МУНИЦИПАЛЬНОЕ БЮДЖЕТНОЕ УЧРЕЖДЕНИЕ
ДОПОЛНИТЕЛЬНОГО ОБРАЗОВАНИЯ
«ДЕТСКАЯ ШКОЛА ИСКУССТВ № 9»
ГОРОДСКОГО ОКРУГА САМАРА

Программа рассмотрена на
Методическом совете
Протокол № 5 от 02.08. 2022 г.

"Утверждаю"
Директор МБУ ДО "ДШИ № 9"
г. о. Самара
Приказ № 181-од от 02.08.2022 г.
_____ А. Ф. Мурзина
02.08.2022 г.

Дополнительная предпрофессиональная общеобразовательная программа в области музыкального искусства «Фортепиано»

Предметная область ПО.01. Музыкальное исполнительство
Программа по учебному предмету ПО.01. УП. О1
СПЕЦИАЛЬНОСТЬ И ЧТЕНИЕ С ЛИСТА.

Срок обучения 8 (9) лет.

Самара, 2022 г.

ДОПОЛНИТЕЛЬНАЯ ПРЕДПРОФЕССИОНАЛЬНАЯ ОБЩЕОБРАЗОВАТЕЛЬНАЯ ПРОГРАММА В ОБЛАСТИ МУЗЫКАЛЬНОГО ИСКУССТВА «ФОРТЕПИАНО» разработана на основе Федеральных государственных требований к дополнительным предпрофессиональным общеобразовательным программам в области музыкального искусства (далее ФГТ) «Фортепиано» со сроком обучения 8 лет, 8 лет с дополнительным (9) годом обучения.

Содержание:

1. Пояснительная записка._____4

2.Планируемые результаты освоения обучающимися образовательной программы в области музыкального искусства «Фортепиано». _____8

3.Учебный план._____12

4. График образовательного процесса._____21
5. Программы учебных предметов _____24

6. Система и критерии оценок, используемые при проведении промежуточной и итоговой аттестации результатов освоения обучающимися образовательной программы_____25

7. Программа творческой, методической и культурно-просветительской деятельности образовательного учреждения_____28

I. Пояснительная записка

Дополнительная предпрофессиональная общеобразовательная программа в области музыкального искусства «Фортепиано» (далее – программа «Фортепиано»), направленная на творческое, эстетическое, духовно-нравственное развитие обучающихся, создание основы для приобретения ими опыта исполнительской практики, самостоятельной работы по изучению и постижению музыкального искусства, является системой учебно-методических документов, сформированной МБУ ДО «Детской школы искусств № 9» на основе Федеральных Государственных Требований (далее ФГТ) к дополнительным предпрофессиональным общеобразовательным программам в области музыкального искусства.

Программа разработана с учётом обеспечения преемственности дополнительных предпрофессиональных общеобразовательных программ в области музыкального искусства и основных профессиональных образовательных программ среднего профессионального и высшего профессионального образования в области музыкального искусства.

Целью данной программы является:

выявление одаренных детей в области музыкального искусства в раннем детском возрасте;

создание условий для художественного образования, эстетического воспитания, духовно-нравственного развития детей.

Задачами программы являются:

приобретение детьми знаний, умений и навыков игры на фортепиано, позволяющих исполнять музыкальные произведения в соответствии с необходимым уровнем музыкальной грамотности и стилевыми традициями;

воспитание у детей культуры сольного и ансамблевого музицирования;

приобретение детьми опыта творческой деятельности;

овладение детьми духовными и культурными ценностями народов мира;

подготовка одаренных детей к поступлению в образовательные учреждения, реализующие основные профессиональные образовательные программы в области музыкального искусства.

Содержание программы ориентировано на:

формирование у обучающихся эстетических взглядов, нравственных установок и потребности общения с духовными ценностями;

формирование у обучающихся умения самостоятельно воспринимать и оценивать культурные ценности;

воспитание и развитие у обучающихся личностных качеств, позволяющих уважать и принимать духовные и культурные ценности разных народов;

воспитание детей в творческой атмосфере, обстановке доброжелательности, эмоционально-нравственной отзывчивости, а также профессиональной требовательности;

формирование у одаренных детей комплекса знаний, умений и навыков, позволяющих в дальнейшем осваивать основные профессиональные образовательные программы в области музыкального искусства;

выработку у обучающихся личностных качеств, способствующих освоению в соответствии с программными требованиями учебной информации, приобретению навыков творческой деятельности, умению планировать свою домашнюю работу, осуществлению самостоятельного контроля за своей учебной деятельностью, умению давать объективную оценку своему труду, формированию навыков взаимодействия с преподавателями и обучающимися в образовательном процессе, уважительного отношения к иному мнению и художественно-эстетическим взглядам, пониманию причин успеха/неуспеха собственной учебной деятельности, определению наиболее эффективных способов достижения результата.

Срок освоения программы «Фортепиано» для детей, поступивших в образовательное учреждение в первый класс в возрасте с шести лет шести месяцев до девяти лет, составляет 8 лет. Срок освоения программы «Фортепиано» для детей, не закончивших освоение образовательной программы основного общего образования или среднего (полного) общего образования и планирующих поступление в образовательные учреждения, реализующие основные профессиональные образовательные программы в области музыкального искусства, может быть увеличен на один год.

Обучающиеся имеют право на освоение программы «Фортепиано» в сокращенные сроки, а также по индивидуальным учебным планам при условии освоения обучающимися объема знаний, приобретения умений и навыков, предусмотренных ФГТ.

При приеме на обучение по программе «Фортепиано» образовательное учреждение проводит конкурсный отбор детей с целью выявления их творческих способностей. Отбор детей проводится в форме творческих заданий, позволяющих определить наличие музыкальных способностей - слуха, ритма, памяти. Дополнительно поступающий может исполнить самостоятельно подготовленные музыкальные произведения на фортепиано (сольную пьесу или вокальное произведение с собственным сопровождением на фортепиано).

С целью обеспечения высокого качества образования, его доступности, открытости, привлекательности для обучающихся, их родителей (законных представителей) и всего общества, духовно-нравственного развития, эстетического воспитания и художественного становления личности ОУ создаёт комфортную развивающую образовательную среду, обеспечивающую возможность:

выявления и развития одаренных детей в области музыкального искусства;

организации творческой деятельности обучающихся путем проведения творческих мероприятий (конкурсов, фестивалей, мастер-классов, олимпиад, концертов, творческих вечеров, театрализованных представлений и др.);

организации посещений обучающимися учреждений культуры и организаций (филармоний, выставочных залов, театров, музеев и др.);

организации творческой и культурно-просветительской деятельности совместно с другими детскими школами искусств, в том числе по различным видам искусств, ОУ среднего профессионального и высшего профессионального образования, реализующими основные профессиональные образовательные программы в области музыкального искусства;

использования в образовательном процессе образовательных технологий, основанных на лучших достижениях отечественного образования в сфере культуры и искусства, а также современного развития музыкального искусства и образования;

эффективной самостоятельной работы обучающихся при поддержке педагогических работников и родителей (законных представителей) обучающихся;

построения содержания программы «Фортепиано» с учетом индивидуального развития детей, а также тех или иных особенностей субъекта Российской Федерации;

эффективного управления ОУ.

Реализация программы «Фортепиано» обеспечивается доступом каждого обучающегося к библиотечным фондам и фондам фонотеки, аудио- и видеозаписей, формируемым по полному перечню учебных предметов учебного плана. Во время самостоятельной работы обучающиеся могут быть обеспечены доступом к сети Интернет.

Библиотечный фонд ОУ укомплектовывается печатными и/или электронными изданиями основной и дополнительной учебной и учебно-методической литературы по всем учебным предметам, а также изданиями музыкальных произведений, специальными хрестоматийными изданиями, партитурами, клавирами оперных, хоровых и оркестровых произведений в объеме, соответствующем требованиям программы «Фортепиано». Основной учебной литературой по учебным предметам

предметной области «Теория и история музыки» обеспечивается каждый обучающийся.

Библиотечный фонд помимо учебной литературы включает официальные, справочно-библиографические и периодические издания в расчете 1–2 экземпляра на каждые 100 обучающихся.

Программа «Фортепиано» обеспечивается учебно-методической документацией по всем учебным предметам.

Реализация программы «Фортепиано» обеспечивается педагогическими кадрами, имеющими среднее профессиональное или высшее профессиональное образование, соответствующее профилю преподаваемого учебного предмета. Доля преподавателей, имеющих высшее профессиональное образование, должна составлять не менее 30 процентов в общем числе преподавателей, обеспечивающих образовательный процесс по данной ОП.

До 10 процентов от общего числа преподавателей, которые должны иметь высшее профессиональное образование, может быть заменено преподавателями, имеющими среднее профессиональное образование и государственные почетные звания в соответствующей профессиональной сфере, или специалистами, имеющими среднее профессиональное образование и стаж практической работы в соответствующей профессиональной сфере более 15 последних лет.

Учебный год для педагогических работников составляет 44 недели, из которых 32-33 недели - реализация аудиторных занятий, 2-3 недели - проведение консультаций и экзаменов, а в остальное время деятельность педагогических работников направлена на методическую, творческую, культурно-просветительскую работу, а также освоение дополнительных профессиональных ОП.

Непрерывность профессионального развития педагогических работников обеспечивается освоением дополнительных профессиональных ОП в объеме не менее 72-х часов, не реже чем один раз в пять лет в ОУ, имеющих лицензию на осуществление образовательной деятельности. Педагогические работники ОУ осуществляют творческую и методическую работу.

ОУ создаёт условия для взаимодействия с другими ОУ, реализующими ОП в области музыкального искусства, в том числе и профессиональные, с целью обеспечения возможности восполнения недостающих кадровых ресурсов, ведения постоянной методической работы, получения консультаций по вопросам реализации программы «Фортепиано», использования передовых педагогических технологий.

Финансовые условия реализации программы «Фортепиано» должны обеспечивать ОУ исполнение ФГТ.

При реализации программы «Фортепиано» с учетом сложившихся традиций и методической целесообразности планируется работа концертмейстеров:

по учебному предмету «Хоровой класс» и консультациям по данному учебному предмету не менее 80 процентов от аудиторного учебного времени;

по учебному предмету «Ансамбль» от 60 до 100 процентов аудиторного учебного времени в случае привлечения к реализации данного учебного предмета работников ОУ (при отсутствии обучающихся по другим ОП в области музыкального искусства);

по учебному предмету «Концертмейстерский класс» - от 60 до 100 процентов аудиторного учебного времени.

Материально-технические условия реализации программы «Фортепиано» обеспечивают возможность достижения обучающимися результатов, установленных ФГТ.

Материально-техническая база ОУ соответствует санитарным и противопожарным нормам, нормам охраны труда. ОУ соблюдает своевременные сроки текущего и капитального ремонта учебных помещений.

Для реализации программы «Фортепиано» ОУ располагает необходимыми учебными аудиториями, специализированными кабинетами, и материально-техническим обеспечением,

включающим в себя:

концертный зал с концертным роялями, пультами и звукотехническим оборудованием,

библиотеку,

помещения для работы со специализированными материалами (фонотеку, видеотеку, фильмотеку),

учебные аудитории для групповых, мелкогрупповых и индивидуальных занятий,

учебную аудиторию для занятий по учебному предмету «Хоровой класс» со специализированным оборудованием (подставками для хора, роялем или пианино).

Учебные аудитории, предназначенные для реализации учебного предмета «Специальность и чтение с листа», оснащены роялями или пианино.

Учебные аудитории для индивидуальных занятий имеют площадь не менее 6 кв.м., для реализации учебных предметов «Ансамбль», «Концертмейстерский класс» - не менее 12 кв.м.

Учебные аудитории, предназначенные для реализации учебных предметов «Слушание музыки», «Сольфеджио», «Музыкальная литература (зарубежная, отечественная)», «Элементарная теория музыки», оснащены фортепиано или роялями, звукотехническим оборудованием, учебной мебелью (досками, столами, стульями, стеллажами, шкафами) и оформлены наглядными пособиями.

Учебные аудитории имеют звукоизоляцию.

В ОУ создаются условия для содержания, своевременного обслуживания и ремонта музыкальных инструментов.

ОУ имеет комплект подставок для ног, на стулья для детей разного возраста.

Учебные аудитории имеют звукоизоляцию.

II. Планируемые результаты освоения обучающимися образовательной программы «Фортепиано»

Минимум содержания программы «Фортепиано» обеспечивает целостное художественно-эстетическое развитие личности и приобретение ею в процессе освоения данной программы музыкально-исполнительских и теоретических знаний, умений и навыков.

Результатом освоения программы «Фортепиано» является приобретение обучающимися следующих знаний, умений и навыков в предметных областях:

в области музыкального исполнительства:

- знания характерных особенностей музыкальных жанров и основных стилистических направлений;
- знания музыкальной терминологии;
- умения грамотно исполнять музыкальные произведения как сольно, так и при игре в ансамбле;
- умения самостоятельно разучивать музыкальные произведения различных жанров и стилей;
- умения создавать художественный образ при исполнении музыкального произведения;
- умения самостоятельно преодолевать технические трудности при разучивании несложного музыкального произведения;
- умения по аккомпанированию при исполнении несложных вокальных или инструментальных музыкальных произведений;
- навыков чтения с листа несложных музыкальных произведений;
- навыков подбора по слуху, импровизации и сочинения в простых формах;
- первичных навыков в области теоретического анализа исполняемых произведений;
- навыков публичных выступлений;

в области теории и истории музыки:

- знания музыкальной грамоты;
- знания основных этапов жизненного и творческого пути отечественных и зарубежных композиторов, а также созданных ими музыкальных произведений;
- первичные знания в области строения классических музыкальных форм;
- умения использовать полученные теоретические знания при исполнительстве музыкальных произведений на инструменте;
- умения осмысливать музыкальные произведения, события путем изложения в письменной форме, в форме ведения бесед, дискуссий;
- навыков восприятия элементов музыкального языка;
- сформированных вокально-интонационных навыков ладового чувства;
- навыков вокального исполнения музыкального текста, в том числе путем группового (ансамблевого) и индивидуального сольфеджирования, пения с листа;
- навыков анализа музыкального произведения;
- навыков восприятия музыкальных произведений различных стилей и жанров, созданных в разные исторические периоды;
- навыков записи музыкального текста по слуху;
- первичных навыков и умений по сочинению музыкального текста.

Результатом освоения программы «Фортепиано» с дополнительным годом обучения, сверх обозначенных выше предметных областей, является приобретение обучающимися следующих знаний, умений и навыков в предметных областях:

в области музыкального исполнительства:
- знания основного фортепианного репертуара;
- знания различных исполнительских интерпретаций музыкальных произведений;
- умения исполнять музыкальные произведения соло и в ансамбле на достаточном художественном уровне в соответствии со стилевыми особенностями;

в области теории и истории музыки:
- первичные знания основных эстетических и стилевых направлений в области музыкального, изобразительного, театрального и киноискусства;
- первичные знания и умения в области элементарной теории музыки (знания основных элементов музыкального языка, принципов строения музыкальной ткани, типов изложения музыкального материала, умения осуществлять построение интервалов и аккордов, группировку длительностей, транспозицию заданного музыкального материала);
- умения осуществлять элементарный анализ нотного текста с объяснением роли выразительных средств в контексте музыкального произведения;
- наличие первичных навыков по анализу музыкальной ткани с точки зрения ладовой системы, особенностей звукоряда (использования диатонических или хроматических ладов, отклонений и др.), фактурного изложения материала (типов фактур);
- навыков сочинения и импровизации музыкального текста;
- навыков восприятия современной музыки.

Результаты освоения программы «Фортепиано» по учебным предметам обязательной части должны включать:

Специальность и чтение с листа:

наличие у обучающегося интереса к музыкальному искусству, самостоятельному музыкальному исполнительству;

сформированный комплекс исполнительских знаний, умений и навыков, позволяющий использовать многообразные возможности фортепиано для достижения наиболее

убедительной интерпретации авторского текста, самостоятельно накапливать репертуар из музыкальных произведений различных эпох, стилей, направлений, жанров и форм;

знание в соответствии с программными требованиями фортепианного репертуара, включающего произведения разных стилей и жанров (полифонические произведения, сонаты, концерты, пьесы, этюды, инструментальные миниатюры);

знание художественно-исполнительских возможностей фортепиано;

знание профессиональной терминологии;

наличие умений по чтению с листа и транспонированию музыкальных произведений разных жанров и форм;

навыки по воспитанию слухового контроля, умению управлять процессом исполнения музыкального произведения;

навыки по использованию музыкально-исполнительских средств выразительности, выполнению анализа исполняемых произведений, владению различными видами техники исполнительства, использованию художественно оправданных технических приемов;

наличие творческой инициативы, сформированных представлений о методике разучивания музыкальных произведений и приемах работы над исполнительскими трудностями;

наличие музыкальной памяти, развитого полифонического мышления, мелодического, ладогармонического, тембрового слуха;

наличие элементарных навыков репетиционно - концертной работы в качестве солиста.

Ансамбль:

сформированный комплекс умений и навыков в области коллективного творчества - ансамблевого исполнительства, позволяющий демонстрировать в ансамблевой игре единство исполнительских намерений и реализацию исполнительского замысла;

знание ансамблевого репертуара (музыкальных произведений, созданных для фортепианного дуэта, так и переложений симфонических, циклических - сонат, сюит, ансамблевых, органных и других произведений, а также камерно-инструментального репертуара) различных отечественных и зарубежных композиторов, способствующее формированию способности к сотворческому исполнительству на разнообразной литературе;

знание основных направлений камерно-ансамблевой музыки - эпохи барокко, в том числе сочинений И. С. Баха, венской классики, романтизма, русской музыки XIX века, отечественной и зарубежной музыки XX века;

навыки по решению музыкально-исполнительских задач ансамблевого исполнительства, обусловленные художественным содержанием и особенностями формы, жанра и стиля музыкального произведения.

Концертмейстерский класс:

сформированный комплекс знаний, умений и навыков, отражающий наличие у обучающегося художественного вкуса, чувства стиля, творческой самостоятельности, стремления к самосовершенствованию, знакомству с лучшими образцами отечественной и зарубежной музыки, в том числе:

знание основного концертмейстерского репертуара (вокального и инструментального), основных принципов аккомпанирования солисту;

умение аккомпанировать солистам (вокалистам и инструменталистам) несложные музыкальные произведения, в том числе с транспонированием;

умение создавать необходимые условия для раскрытия исполнительских возможностей солиста, разбираться в тематическом материале исполняемого произведения с учетом характера каждой партии;

навыки по разучиванию с солистом его репертуара;

наличие первичного практического опыта репетиционно-концертной деятельности в качестве концертмейстера.

Хоровой класс:

знание начальных основ хорового искусства, вокально-хоровых особенностей хоровых партитур, художественно-исполнительских возможностей хорового коллектива;

знание профессиональной терминологии;

умение передавать авторский замысел музыкального произведения с помощью органического сочетания слова и музыки;

навыки коллективного хорового исполнительского творчества, в том числе отражающие взаимоотношения между солистом и хоровым коллективом;

сформированные практические навыки исполнения авторских, народных хоровых и вокальных ансамблевых произведений отечественной и зарубежной музыки, в том числе хоровых произведений для детей;

наличие практических навыков исполнения партий в составе вокального ансамбля и хорового коллектива.

Сольфеджио:

сформированный комплекс знаний, умений и навыков, отражающий наличие у обучающегося художественного вкуса, сформированного звуковысотного музыкального слуха и памяти, чувства лада, метроритма, знания музыкальных стилей, способствующих творческой самостоятельности, в том числе:

первичные теоретические знания, в том числе, профессиональной музыкальной терминологии;

умение сольфеджировать одноголосные, двухголосные музыкальные примеры, записывать музыкальные построения средней трудности с использованием навыков слухового анализа, слышать и анализировать аккордовые и интервальные цепочки;

умение осуществлять анализ элементов музыкального языка;

умение импровизировать на заданные музыкальные темы или ритмические построения;

навыки владения элементами музыкального языка (исполнение на инструменте, запись по слуху и т.п.).

Слушание музыки:

наличие первоначальных знаний о музыке, как виде искусства, ее основных составляющих, в том числе о музыкальных инструментах, исполнительских коллективах (хоровых, оркестровых), основных жанрах;

способность проявлять эмоциональное сопереживание в процессе восприятия музыкального произведения

умение проанализировать и рассказать о своем впечатлении от прослушанного музыкального произведения, провести ассоциативные связи с фактами своего жизненного опыта или произведениями других видов искусств.

Музыкальная литература (зарубежная, отечественная):

первичные знания о роли и значении музыкального искусства в системе культуры, духовно-нравственном развитии человека;

знание творческих биографий зарубежных и отечественных композиторов согласно программным требованиям;

знание в соответствии с программными требованиями музыкальных произведений зарубежных и отечественных композиторов различных исторических периодов, стилей, жанров и форм от эпохи барокко до современности;

умение исполнять на музыкальном инструменте тематический материал пройденных музыкальных произведений;

навыки по выполнению теоретического анализа музыкального произведения – формы, стилевых особенностей, жанровых черт, фактурных, метроритмических, ладовых особенностей;

знание основных исторических периодов развития зарубежного и отечественного музыкального искусства во взаимосвязи с другими видами искусств (изобразительного, театрального, киноискусства, литературы), основные стилистические направления, жанры;

знание особенностей национальных традиций, фольклорных истоков музыки;

знание профессиональной музыкальной терминологии;

сформированные основы эстетических взглядов, художественного вкуса, пробуждение интереса к музыкальному искусству и музыкальной деятельности;

умение в устной и письменной форме излагать свои мысли о творчестве композиторов;

умение определять на слух фрагменты того или иного изученного музыкального произведения;

навыки по восприятию музыкального произведения, умение выражать его понимание и свое к нему отношение, обнаруживать ассоциативные связи с другими видами искусств.

Элементарная теория музыки:

знание основных элементов музыкального языка (понятий – звукоряд, лад, интервалы, аккорды, диатоника, хроматика, отклонение, модуляция);

первичные знания о строении музыкальной ткани, типах изложения музыкального материала;

умение осуществлять элементарный анализ нотного текста с объяснением роли выразительных средств в контексте музыкального произведения;

наличие первичных навыков по анализу музыкальной ткани с точки зрения ладовой системы, особенностей звукоряда (использования диатонических или хроматических ладов, отклонений и др.), фактурного изложения материала (типов фактур).

III. Учебный план.

В соответствии со сроками обучения, обозначенными в пункте 1.5. ФГТ, при реализации образовательной программы «Фортепиано» могут использоваться учебные планы, рассчитанные на 8 и 9 лет обучения. Каждый из планов предусматривает следующие предметные области:

музыкальное исполнительство;

теория и история музыки

и разделы:

консультации;

промежуточная аттестация;

итоговая аттестация.

Предметные области имеют обязательную и вариативную части, которые состоят из учебных предметов.

При реализации программы «Фортепиано» со сроком обучения 8 лет общий объем аудиторной учебной нагрузки обязательной части составляет ***1776,5*** *часов*, в том числе по предметным областям (ПО) и учебным предметам (УП):

ПО.01.Музыкальное исполнительство:

УП.01.Специальность и чтение с листа – 592 часа,

УП.02.Ансамбль – 132 часа,

УП.03.Концертмейстерский класс – 49 часов,

УП.04.Хоровой класс – 345,5 часа;

ПО.02.Теория и история музыки:

УП.01.Сольфеджио – 378,5 часа,

УП.02.Слушание музыки – 98 часов,

УП.03.Музыкальная литература – 181,5 часа.

При реализации программы «Фортепиано» с дополнительным годом обучения общий объем аудиторной учебной нагрузки обязательной части составляет ***2073,5*** *часа*, в том числе по предметным областям (ПО) и учебным предметам (УП):

ПО.01.Музыкальное исполнительство:

УП.01.Специальность и чтение с листа – 691 час,

УП.02.Ансамбль – 198 часов,

УП.03.Концертмейстерский класс – 49 часов,

УП.04.Хоровой класс – 345,5 часа;

ПО.02.Теория и история музыки:

УП.01.Сольфеджио – 428 часов,

УП.02.Слушание музыки – 98 часов,

УП.03.Музыкальная литература – 231 час,

УП.04.Элементарная теория музыки – 33 часа.

Вариативная часть дает возможность расширения и углубления подготовки обучающихся, определяемой содержанием обязательной части ОП, получения обучающимися дополнительных знаний, умений и навыков.

Вариативная часть учебного плана сформирована с учётом исторических, национальных и региональных традиций подготовки кадров в области музыкального искусства, а также имеющихся финансовых ресурсов, предусмотренных на оплату труда педагогических работников.

При реализации программы «Фортепиано» со сроком обучения 8 лет общий объем аудиторной учебной нагрузки вариативной части (В) составляет ***248*** *час*, в том числе по учебным предметам (УП):

В.00.Вариативная часть:

В.05.УП.05 Хоровой класс – 185,5 часов

При реализации программы «Фортепиано» с дополнительным годом обучения общий объем аудиторной учебной нагрузки вариативной части (В) составляет ***297,5*** *часа*, в том числе по учебным предметам (УП):

В.00.Вариативная часть:

В.05.УП.05 Хоровой класс – 235 часов

При реализации учебных предметов обязательной и вариативной частей предусматривается объем времени на самостоятельную работу обучающихся. Объем времени на самостоятельную (внеаудиторную) работу обучающихся по каждому учебному предмету определяется с учетом сложившихся педагогических традиций и методической целесообразности.

Внеаудиторная работа может быть использована на выполнение домашнего задания обучающимися, посещение ими учреждений культуры (театров, концертных залов, музеев и др.), участие обучающихся в творческих мероприятиях и культурно-просветительской деятельности ОУ.

Выполнение обучающимся домашнего задания контролируется преподавателем и обеспечивается учебниками, учебно-методическими и нотными изданиями, хрестоматиями, партитурами, клавирами, конспектами лекций, аудио- и видеоматериалами в соответствии с программными требованиями по каждому учебному предмет

Объем максимальной учебной нагрузки обучающихся в соответствии с ФГТ не должен превышать 26 часов в неделю. Аудиторная учебная нагрузка по всем учебным предметам учебного плана не должна превышать 14 часов в неделю (без учета времени, предусмотренного учебным планом

на консультации, затрат времени на контрольные уроки, зачеты и экзамены, а также участия обучающихся в творческих и культурно-просветительских мероприятиях ОУ).

Реализация программы «Фортепиано» обеспечивается консультациями, которые проводятся с целью подготовки обучающихся к контрольным урокам, зачетам, экзаменам, творческим конкурсам и другим мероприятиям по усмотрению ОУ. Консультации могут проводиться рассредоточено или в счет резерва учебного времени в следующем объеме: 158 часов при реализации ОП со сроком обучения 8 лет и 184 часа с дополнительным годом обучения. Резерв учебного времени устанавливается ОУ из расчета одной недели в учебном году. В случае, если консультации проводятся рассредоточено, резерв учебного времени используется на самостоятельную работу обучающихся и методическую работу преподавателей. Резерв учебного времени можно использовать и после окончания промежуточной аттестации (экзаменационной) с целью обеспечения самостоятельной работой обучающихся на период летних каникул.

Учебные предметы учебного плана и проведение консультаций осуществляется в форме индивидуальных занятий, мелкогрупповых занятий (численностью от 4 до 10 человек, по ансамблевым учебным предметам — от 2-х человек), групповых занятий (численностью от 11 человек).

Обучающиеся, имеющие достаточный уровень знаний, умений и навыков, имеют право на освоение программы «Фортепиано» по индивидуальному учебному плану.

Учебный план по дополнительной предпрофессиональной общеобразовательной программе в области музыкального искусства «Фортепиано»

Срок обучения – 8 лет

Индекс предметных областей, разделов и учебных предметов	Наименование частей, предметных областей, разделов и учебных предметов	Максимальная учебная нагрузка	Самостоятельная работа	Аудиторные занятия (в часах)			Промежуточная аттестация (по полугодиям)		Распределение по годам обучения							
		Трудоемкость в часах	Трудоемкость в часах	Групповые занятия	Мелкогрупповые занятия	Индивидуальные занятия	Зачеты, контрольные уроки	Экзамены	1-й класс	2-й класс	3-й класс	4-й класс	5-й класс	6-й класс	7-й класс	8-й класс
1	2	3	4	5	6	7	8	9	10	11	12	13	14	15	16	17
	Структура и объем ОП	**3999,5 - 5334,5**	**2065 - 2477**	**1934,5 - 2973**					Количество недель аудиторных занятий							
									32	33	33	33	33	33	33	33
	Обязательная часть	**3999,5**	**2065**	**1934,5**					Недельная нагрузка в часах							
ПО.01	**Музыкальное исполнительство**	**2706,5**	**1588**	**1118,5**					**3**	**3**	**3**	**4,5**	**5**	**5**	**6**	**5/4**
ПО.01. УП.01	Специальность и чтение с листа	1777	1185			592	1,3,5…-15	2,4,6…-14	2	2	2	2	2,5	2,5	2,5	2,5
ПО.01. УП.02	Ансамбль	330	198		132		8,10,12,14					1	1	1	1	
ПО.01. УП.03	Концертмейстерский класс	122,5	73,5			49	13-15								1	1/0
ПО.01. УП.04	Хоровой класс	477	131,5	345,5			1-16		1	1	1	1,5	1,5	1,5	1,5	1,5
ПО.02	**Теория и история музыки**	**1135**	**477**	**658**					**2**	**2,5**	**2,5**	**2,5**	**2,5**	**2,5**	**2,5**	**3**
ПО.02. УП.01	Сольфеджио	641,5	263		378,5		1-7, 9-15	8	1	1,5	1,5	1,5	1,5	1,5	1,5	1,5
ПО.02. УП.02	Слушание музыки	147	49		98		1-6		1	1	1					
ПО.02. УП.03	Муз.литература (заруб., отечеств.)	346,5	165		181,5		7-15					1	1	1	1	1,5
Аудиторная нагрузка по двум предметным областям:				**1776,5**					**5**	**5,5**	**5,5**	**7**	**7,5**	**7,5**	**8,5**	**8/7**
Максимальная нагрузка по двум предметным областям:		**3841,5**	**2065**						**10**	**10,5**	**11,5**	**12**	**16,5**	**16,5**	**20**	**18/15,**

Количество контрольных уроков, зачетов. Экзаменов по двум предметным областям:							**60**	**8**								
В.00	**Вариативная часть**	**1335**	**412**	**1038,5**					1	1	1	0,5	0,5	4,5	4,5	**5,5**
В.00. УП.02	Ансамбль	181,5	82,5		99		6,16									1
В.00. УП.04	Хоровой класс	444	131,5	312,5					1	1	1	0,5	0,5	1,5	1,5	1,5
В.00. УП.05	Композиция	247,5	82,5		165		7-16							1	1	1
В.00. УП.03	Вокальный ансамбль	462	115,5		462		3-16							2	2	2
Всего аудиторная нагрузка с учетом вариативной части				**2815**					**6**	**6,5**	**6,5**	**7,5**	**8**	**12**	**13**	**13,5/12**
Всего максимальная нагрузка с учетом вариативной части		**5176,5**	**2477**						**11**	**11, 5**	**11,5**	**12,5**	**17,5**	**21,5**	**25**	**25,5/2**
Всего количество контрольных уроков, зачетов, экзаменов:							**86**	**8**								
К.03. 00	**Консультации**	**158**	**-**	**158**					**Годовая нагрузка в часах**							
К.03.01	Специальность	62				62			6	8	8	8	8	8	8	8
К.03.02	Сольфеджио	21			21					3	3	3	3	3	3	3
К.03.03	Муз.литература (заруб., отечеств.)	11			11							2	2	2	2	3
К.03.04	Ансамбль/Концертмейстерский класс	8			8							2	2	2	2	
К.03.05	Хоровой класс	56		56					4	4	8	8	8	8	8	8

А.04.00	**Аттестация**	**Годовой объем в неделях**														
ПА.04.01	**Промежуточная (экзаменационная)**	7							1	1	1	1	1	1	1	
ИА.04.02	**Итоговая аттестация:**	2														2
ИА.04.02.01	Специальность	1						16								1
ИА.04.02.02	Сольфеджио	0,5						16								0,5
ИА.04.02.03	Муз.литература (заруб., отечеств.)	0,5						16								0,5
Резерв учебного времени		8							1	1	1	1	1	1	1	1

IV. График образовательного процесса.

При реализации программы «Фортепиано» со сроком обучения 8 лет продолжительность учебного года с первого по седьмой классы составляет 39 недель, в восьмом классе – 40 недель. Продолжительность учебных занятий в первом классе составляет 32 недели, со второго по восьмой классы 33 недели. При реализации программы «Фортепиано» с дополнительным годом обучения продолжительность учебного года в восьмом классе составляет 39 недель, в девятом классе – 40 недель, продолжительность учебных занятий в девятом классе составляет 33 недели.

В учебном году предусматриваются каникулы в объеме не менее 4 недель, в первом классе для обучающихся по ОП со сроком обучения 8 лет устанавливаются дополнительные недельные каникулы. Летние каникулы устанавливаются в объеме 13 недель, за исключением последнего года обучения. Осенние, зимние, весенние каникулы проводятся в сроки, установленные при реализации основных образовательных программ начального общего и основного общего образования.

Реализация программы «Фортепиано» обеспечивается консультациями для обучающихся, которые проводятся с целью подготовки обучающихся к контрольным урокам, зачетам, экзаменам, творческим конкурсам и другим мероприятиям по усмотрению ОУ. Консультации могут проводиться рассредоточено или в счет резерва учебного времени. Резерв учебного времени устанавливается ОУ из расчета одной недели в учебном году. В случае, если консультации проводятся рассредоточено, резерв учебного времени используется на самостоятельную работу обучающихся и методическую работу преподавателей. Резерв учебного времени можно использовать и после окончания промежуточной аттестации (экзаменационной) с целью обеспечения самостоятельной работой обучающихся на период летних каникул.

Календарный учебный график МБУ ДО «ДШИ № 9» г.о. Самара
на 2020 – 2021 учебный год

Дополнительные предпрофессиональные общеобразовательрные программы в области музыкального искусства
«ФОРТЕПИАНО».

График учебного процесса

КЛАСС	Сентябрь				октябрь					ноябрь				декабрь					январь				февраль			
	01-06	07-13	14- 20	21- 27	28 - 04	05-11	12-18	19-25	26-01	02- 08	09-15	16-22	23-29	30-06	07-13	14-20	21-27	28– 03	04– 10	11 – 17	18– 24	25– 31	01– 07	08– 14	15– 21	22– 28
	1	2	3	4	5	6	7	8	9	10	11	12	13	14	15	16	17	18	19	20	21	22	23	24	25	26
1									К							З		К	К							К
2								З	К							З		К	К							
3								З	К							З		К	К							
4								З	К							З		К	К							
5								З	К							З		К	К							
6								З	К							З		К	К							

КЛАСС	март				апрель				май					июнь				июль				август				Сводные данные по бюджету времени в неделях					
	01– 07	08 –14	15– 21	22– 28	29 - 04	05– 11	12– 18	19- 25	26 – 02	03– 09	10 – 16	17– 23	24– 30	31– 06	07– 13	14– 20	21– 27	28– 04	05– 11	12– 18	19 – 25	26– 01	02– 08	09– 15	16– 31	Аудиторные занятия	Промежуточная аттестация	Резерв учебного времени	Итоговая аттестация	Каникулы	Всего
	27	28	29	30	31	32	33	34	35	36	37	38	39	40	41	42	43	44	45	46	47	48	49	50	51-52						
1				К							Э	Р	К	К	К	К	К	К	К	К	К	К	К	К	К	32	3	1	0	19	53
2				К							Э	Р	К	К	К	К	К	К	К	К	К	К	К	К	К	33	3	1	0	18	53
3				К							Э	Р	К	К	К	К	К	К	К	К	К	К	К	К	К	33	3	1	0	18	53
4				К							Э	Р	К	К	К	К	К	К	К	К	К	К	К	К	К	33	3	1	0	18	53
5				К							Э	Р	К	К	К	К	К	К	К	К	К	К	К	К	К	33	3	1	0	18	53
6				К							Э	Р	К	К	К	К	К	К	К	К	К	К	К	К	К	33	3	1	0	18	53

<u>Обозначения:</u>
К — каникулы
З, Э — промежуточная аттестация
И — итоговая аттестация
П – прослушивание
Р – резервная неделя

Нерабочие праздничные дни:
4 ноября
1-8 января
23 февраля
8 марта
1, 3 мая, 8, 10 мая

V. Программы учебных предметов.

8 лет обучения

	Обязательная часть
ПО.01.	**Музыкальное исполнительство**
ПО.01.УП.01	Специальность и чтение с листа
ПО.01.УП.02	Ансамбль
ПО.01.УП.03	Концертмейстерский класс
ПО.01.УП.04	Хоровой класс
ПО.02.	**Теория и история музыки**
ПО.02.УП.01	Сольфеджио
ПО.02.УП.02	Слушание музыки
ПО.02.УП.03	Музыкальная литература (зарубежная, отечественная)
В.00.	**Вариативная часть**
В.05.УП.05	Хоровой класс

VI. Система и критерии оценок промежуточной и итоговой аттестации результатов освоения ОП обучающимися.

Оценка качества реализации программы «Фортепиано» включает в себя текущий контроль успеваемости, промежуточную и итоговую аттестацию обучающихся.

В качестве средств ***текущего контроля успеваемости*** используются контрольные работы, устные опросы, письменные работы, тестирование, академические концерты, прослушивания, технические зачеты. Текущий контроль успеваемости обучающихся проводится в счет аудиторного времени, предусмотренного на учебный предмет.

Промежуточная аттестация, являющаяся основной формой контроля учебной работы, обеспечивает оперативное управление учебной деятельностью обучающегося, ее корректировку и проводится с целью определения:

- качества реализации образовательного процесса;
- качества теоретической и практической подготовки по учебному предмету;
- уровня умений и навыков, сформированных у обучающегося на определенном этапе обучения.

Промежуточная аттестация проводится в форме контрольных уроков, зачетов и экзаменов. Контрольные уроки, зачёты и экзамены могут проходить в виде технических зачетов, академических концертов, исполнения концертных программ, письменных работ и устных опросов.

По предмету «Специальность и чтение с листа» в рамках промежуточной аттестации обязательно проводятся технические зачеты, зачеты по чтению с листа, зачеты или контрольные уроки по самостоятельному изучению обучающимся музыкального произведения.

Контрольные уроки и зачеты в рамках промежуточной аттестации проводятся на завершающих полугодие учебных занятиях в счет аудиторного времени, предусмотренного на учебный предмет. По окончании полугодий учебного года, как правило, оценки выставляются по каждому учебному предмету. Оценки обучающимся могут выставляться и по окончании четверти (триместра). Экзамены проводятся за пределами аудиторных учебных занятий, т. е. по окончании проведения учебных занятий в учебном году, в рамках промежуточной (экзаменационной) аттестации.

По завершении изучения учебных предметов по итогам промежуточной аттестации обучающимся выставляется оценка, которая заносится в свидетельство об окончании ОУ.

Содержание промежуточной аттестации и условия ее проведения разрабатываются преподавателями на основании ФГТ.

При промежуточной аттестации результатов освоения обучающимися программы «Фортепиано» используются следующие системы оценок:

- дифференцированная 5-ти балльная система
- словесная система оценок (отлично, хорошо, удовлетворительно, неудовлетворительно);
- зачётная система (зачёт, незачёт).

Критерии оценок промежуточной аттестации и текущего контроля успеваемости обучающихся разрабатываются преподавателями, ведущими учебные предметы. Для аттестации обучающихся создаются фонды оценочных средств, включающие типовые задания, контрольные работы, тесты и методы контроля, позволяющие оценить приобретенные знания, умения и навыки.

Фонды оценочных средств должны быть полными и адекватными отображениями ФГТ, соответствовать целям и задачам программы «Фортепиано» и её учебному плану.

Общие критерии оценивания выступлений
в рамках промежуточной аттестации
(по предметам исполнительской направленности).

Оценка	***Критерии оценивания выступления***
5 («отлично»)	технически качественное и художественно осмысленное исполнение, отвечающее всем требованиям на данном этапе обучения
4 («хорошо»)	оценка отражает грамотное исполнение с небольшими недочетами (как в техническом плане, так и в художественном)
3 («удовлетворительно»)	исполнение с большим количеством недочетов, а именно: недоученный текст, слабая техническая подготовка, малохудожественная игра, отсутствие свободы игрового аппарата и т.д.
2 («неудовлетворительно»)	комплекс серьезных недостатков, невыученный текст, отсутствие домашней работы, а также плохая посещаемость аудиторных занятий
«зачет» (без оценки)	отражает достаточный уровень подготовки и исполнения на данном этапе обучения

Итоговая аттестация выпускников представляет собой форму контроля (оценки) освоения выпускниками дополнительных предпрофессиональных общеобразовательных программ в области музыкального искусства в соответствии с федеральными государственными требованиями (ФГТ), установленными к минимуму содержания, структуре и условиям реализации указанных образовательных программ, а также срокам их реализации.

Требования к содержанию итоговой аттестации обучающихся по программе «Фортепиано» определяются на основании ФГТ.

Итоговая аттестация проводится в форме выпускных экзаменов:

1) Специальность;

2) Сольфеджио;

3) Музыкальная литература.

При этом могут быть предусмотрены следующие виды выпускных экзаменов: концерт (академический концерт), исполнение программы, письменный и (или) устный ответ.

Временной интервал между выпускными экзаменами не может быть меньше трех календарных дней.

При прохождении итоговой аттестации выпускник должен продемонстрировать знания, умения и навыки в соответствии с программными требованиями, в том числе:

- знание творческих биографий зарубежных и отечественных композиторов, музыкальных произведений, основных исторических периодов развития музыкального искусства во взаимосвязи с другими видами искусств;
- знание профессиональной терминологии, фортепианного репертуара, в том числе ансамблевого;
- достаточный технический уровень владения фортепиано для воссоздания художественного образа и стиля исполняемых произведений разных форм и жанров зарубежных и отечественных композиторов;
- умение определять на слух, записывать, воспроизводить голосом аккордовые, интервальные и мелодические построения;
- наличие кругозора в области музыкального искусства и культуры.

Программы, темы, билеты, исполнительский репертуар, предназначенные для выпускных экзаменов, утверждаются руководителем образовательного учреждения не позднее, чем за три месяца до начала проведения итоговой аттестации.

По итогам выпускного экзамена выставляется оценка «отлично», «хорошо», «удовлетворительно», «неудовлетворительно».

В соответствии с ФГТ разрабатываются критерии оценок итоговой аттестации и формируются фонды оценочных средств. Фонды оценочных средств призваны обеспечивать оценку качества приобретенных выпускниками знаний, умений, навыков и степень готовности выпускников к возможному продолжению профессионального образования в области музыкального искусства.

Критерии оценки качества освоения программы учебного предмета в рамках итоговой аттестации обучающихся:

Оценка	Критерии оценивания
5 «отлично»	Осмысленное и технически качественное исполнение (грамотное изложение) программного материала, учащийся хорошо ориентируется в содержании предмета.
4 «хорошо»	Осознанное исполнение (грамотное изложение) программного материала, но учащийся допускает несущественные ошибки, технические погрешности.
3 «удовлетворительно»	Учащийся часто ошибается, посредственно ориентируется в программном материале, не обладает качественными практическими навыками.
2 «неудовлетворительно»	Знания, умения, навыки учащегося не позволяют удовлетворительно изложить программный материал.

Данная система оценки качества освоения программных требований является основной. Более детализированная система оценивания приводится в программах учебных предметов.

Итоговая аттестация не может быть заменена оценкой качества освоения дополнительной предпрофессиональной общеобразовательной программы в области искусств «Фортепиано» на основании итогов текущего контроля успеваемости и промежуточной аттестации обучающегося.

VII. Программа творческой, методической и культурно-просветительской деятельности.

С целью обеспечения высокого качества образования, его доступности, открытости, привлекательности для обучающихся, их родителей (законных представителей) и всего общества, духовно-нравственного развития, эстетического воспитания и художественного становления личности образовательное учреждение создаёт комфортную развивающую образовательную среду, обеспечивающую возможность:

- организации творческой деятельности обучающихся путем проведения творческих мероприятий (конкурсов, фестивалей, мастер-классов, олимпиад, концертов, творческих вечеров, театрализованных представлений и др.);
- организации посещений обучающимися учреждений культуры и организаций (филармоний, выставочных залов, театров, музеев и др.);
- организации творческой и культурно-просветительской деятельности совместно с другими детскими школами искусств, в том числе по различным видам искусств, образовательными учреждениями среднего профессионального и высшего профессионального образования, реализующими основные профессиональные образовательные программы в области музыкального искусства;
- использования в образовательном процессе образовательных технологий, основанных на лучших достижениях отечественного образования в сфере культуры и

искусства, а также современного развития музыкального искусства и образования.

Методическая работа Учреждения направлена на:

-совершенствование учебно-воспитательного процесса;

-поиски и освоение максимально эффективных методик преподавания дисциплин;

-обеспечение условий, необходимых для наиболее успешного развития и реализации творческих способностей учащихся;

-приобретение ими знаний, соответствующих определенным образовательным программам.

Методическая служба образовательного учреждения осуществляет контроль за реализацией образовательной программы.

Методическая деятельность ведется в соответствии с общешкольным планом работы на текущий учебный год.

Планирование методической работы осуществляется параллельно на нескольких уровнях:

-общешкольном (педсоветы);

-на уровне методического совета;

-на уровне отделений

-индивидуально каждым педагогом (в рамках плана повышения квалификации).

Структура программы

I. Пояснительная записка
Цели и задачи
Принципы построения программы
Материально-техническое оснащение
Планируемые результаты освоения программы

II. Учебный план

III. Содержание программы
Репертуар как основа развития юного музыканта
Индивидуальный план

IV. Организация учебного процесса
Методические рекомендации по организации учебно-воспитательного процесса.

Планирование самостоятельной работы обучающихся
Требования к уровню подготовки обучающихся
Требования к уровню технической подготовки учащихся
Требования к уровню развития навыков чтения с листа
Требования к репертуару

V. Оценка качества реализации учебного предмета «Фортепиано»
Контроль и учет успеваемости учащихся

VI.Условия реализации программы
Методическое обеспечение учебного процесса
Организация воспитательной деятельности
Организация концертной деятельности

VII. Список рекомендованной литературы для учащихся
Примерный список репертуарных сборников
для чтения нот с листа для учащихся
VIII. Рекомендуемая литература для преподавателей

IX. Приложения
Приложение I. Характеристика ученика (по А.Д. Алексееву)
Приложение II Вопросы для собеседования с выпускниками

Пояснительная записка

Развитие современного общества на основе интегрированных знаний и различных технологий требует внесения значительных корректив в педагогическую теорию и практику, способствует поиску новых моделей образования. Совершенствование всестороннего комплексного воспитания учащихся – одна из основных задач современной музыкальной педагогики. Важную роль в этом процессе должно сыграть изменение подхода к обучению игре на любом музыкальном инструменте с использованием инновационных методов обучения, способствующих развитию у детей интереса к музыке и творческих сил.

Модернизация российского образования открыла новые перспективы перед учреждениями дополнительного образования, прежде всего - использование их широких возможностей для реализации предпрофильного обучения. Решить задачу создания системы, укрепляющей художественное образование, отбора талантливых детей и сопровождение через систему воспитания и образования этих детей в их профессиональной жизни вплоть до высшей школы – вот стимул для написания программы.

ДШИ рассматривается как ступень предпрофессиональной подготовки в едином образовательном пространстве. В связи с этим Детская школа искусств должна давать соответствующую подготовку и профессиональную ориентацию одаренным учащимся. Выявление, поддержка, развитие и социализация одаренных детей становится одной из приоритетных задач современного образования.

Важнейшим направлением решения данной проблемы является реализация специальных программ обучения, которые соответствовали бы потребностям и возможностям этой категории учащихся и могли бы обеспечить дальнейшее развитие их одаренности.

Дополнительная предпрофессиональная общеобразовательная программа в области музыкального искусства «Фортепиано» отвечает федеральным государственным требования к минимуму содержания, структуре и условиям реализации дополнительной предпрофессиональной общеобразовательной программы.

Содержание программы УП «Специальность и чтение с листа» разработано с учетом обеспечения преемственности дополнительной предпрофессиональной общеобразовательной программы в области музыкального искусства и основных профессиональных образовательных программ среднего профессионального и высшего профессионального образования в области музыкального искусства, а так же сохраняет единство образовательного пространства Российской Федерации в сфере культуры и искусства.

Программа «Фортепиано» направлена на творческое, эстетическое, духовно-нравственное развитие обучающегося, создание условий для приобретения им опыта исполнительской практики, самостоятельной работы по постижению музыкального искусства.

Данная образовательная программа по специальности «Фортепиано» ориентирована на:

воспитание и развитие у обучающихся личностных качеств, позволяющих уважать и принимать духовные и культурные ценности разных народов;

формирование у обучающихся эстетических взглядов, нравственных установок и потребности общения с духовными ценностями;

формирование умения у обучающихся самостоятельно воспринимать и оценивать культурные ценности;

воспитание детей в творческой атмосфере, обстановке доброжелательности, эмоционально-нравственной отзывчивости, а также профессиональной требовательности;

формирование у одаренных детей комплекса знаний, умений и навыков, позволяющих в дальнейшем осваивать основные профессиональные образовательные программы в области искусства;

выработку у обучающихся личностных качеств, способствующих освоению в соответствии с программными требованиями учебной информации, приобретению навыков творческой деятельности; умению планировать свою домашнюю работу; осуществлению самостоятельного контроля за своей учебной деятельностью; умению давать объективную оценку своему труду;
формированию навыков взаимодействия с преподавателями и обучающимися в образовательном процессе, уважительного отношения к иному мнению и художественно-эстетическим взглядам; пониманию причин успеха или неуспеха собственной учебной деятельности; определению наиболее эффективных способов достижения результата;
выявление одаренных детей в области искусства в раннем возрасте и подготовку одаренных детей к поступлению в образовательные учреждения, реализующие основные профессиональные образовательные программы в области искусства.
Анализируя изменившуюся за последние десятилетия ситуацию, мы считаем, что чрезвычайно важно сегодня сохранять уникальный опыт по воспитанию и выращиванию талантов, сложившийся в нашей стране. В то же время необходимо обеспечить возможность самореализации каждого ребенка в той сфере, которая ему близка, в том числе и в сфере культуры и искусства.
Актуальность и новизна программы обусловлена требованиями времени и определяется использованием в процессе обучения образовательных технологий, основанных на лучших достижениях современного развития музыкального образования в сфере культуры и искусства, обобщением современного передового опыта в обучении игре на фортепиано, систематизацией репертуара, направленного на оптимизацию творческого потенциала учащихся на основе приобретаемых знаний, умений и навыков, а также заключается в том, что вопросы предпрофильной ориентации включены в образовательный процесс не только на старшей ступени обучения, когда у школьников формируется личностный смысл выбора профессии, но и на первоначальном этапе, исходя из того, что формирование устойчивого интереса к исполнительству закладывается в младшем школьном возрасте.
Программа определяет содержание и организацию образовательного процесса в образовательном учреждении с учетом:
обеспечения преемственности образовательных программ в области искусств и основных профессиональных образовательных программ среднего профессионального и высшего профессионального образования в области искусств;
сохранения единства образовательного пространства Российской Федерации в сфере культуры и искусства.
Срок реализации учебного предмета

8 лет (I – VIII классы) при восьмилетнем курсе обучения. Программа рассчитана на детей 6-17 лет. Срок освоения программы «Фортепиано» для детей, поступивших в образовательное учреждение в первый класс в возрасте с шести лет шести месяцев до девяти лет, составляет 8 лет. Срок освоения программы «Фортепиано» для детей, не закончивших освоение образовательной программы основного общего образования или среднего (полного) общего образования и планирующих поступление в профессиональные образовательные заведения в области музыкального искусства, может быть увеличен на один год.

Срок обучения – 8 лет

Индекс предметных областей, разделов и учебных предметов	Наименование частей, предметных областей, разделов и учебных предметов	Распределение по годам обучения							
		1-й класс	2-й класс	3-й класс	4-й класс	5-й класс	6-й класс	7-й класс	8-й класс
	Структура и объем ОП	Количество недель аудиторных занятий							
		32	33	33	33	33	33	33	33
	Обязательная часть	Недельная нагрузка в часах							
ПО.01. УП.01	Специальность и чтение с листа	2	2	2	2	2,5	2,5	2,5	2,5

Дополнительный год обучения (9 класс)

Индекс предметных областей, разделов и учебных предметов	Наименование частей, предметных областей, разделов и учебных предметов	Распределение по учебным полугодиям							
		1-е полугод	2-е полугод						
	Структура и объем ОП	Количество недель аудиторных занятий							
		16	17						
	Обязательная часть	Недельная нагрузка в часах							
ПО.01. УП.01	Специальность и чтение с листа	3	3						

Объем учебного времени, предусмотренный учебным планом на реализацию программы для 8-летнего срока обучения, составляет:

Индекс предметной области, учебного предмета	Наименование учебного предмета	Максимальная учебная нагрузка	Самосто-ятельная работа	Аудиторные занятия (в часах)	Промежуточная аттестация (по полугодиям)	
		Трудоемкость в часах	Трудоемкость в часах	Индивидуальные занятия	Зачеты, контрольные уроки	Экзамены
ПО.01. УП.01	Специальность и чтение с листа	1777	1185	592	1,3,5…-15	2,4,6…-14

Объем самостоятельной работы в неделю обучающихся по учебному предмету «Специальность и чтение с листа» обязательной части планируется следующим образом:
1-2 классы – по 3 часа в неделю;
3-4 классы – по 4 часа;
5-6 классы – по 5 часов;
7-8 классы – по 6 часов;

Объем учебного времени, предусмотренный учебным планом на реализацию программы для дополнительного года обучения (9 класс), составляет:

Индекс предметной области, учебного предмета	Наименование учебного предмета	Максимальная учебная нагрузка	Самосто-ятельная работа	Аудиторные занятия (в часах)	Промежуточная аттестация (по полугодиям)	
		Трудоемкость в часах	Трудоемкость в часах	Индивидуальные занятия	Зачеты, контрольные уроки	Экзамены
ПО.01. УП.01	Специальность и чтение с листа	297	198	99	17	14

Объем самостоятельной работы в неделю обучающихся по учебному предмету «Специальность и чтение с листа» обязательной части планируется следующим образом:
6 часов в неделю.

Форма проведения аудиторных учебных занятий:
Индивидуальная

Цели и задачи обучения

Стратегическая цель программы: формирование системы работы с одаренными детьми через создание условий для выявления, поддержки и их развития, профессионального самоопределения в соответствии со способностями. Обеспечение каждому ребенку равных возможностей в реализации его интересов, стимулирования мотивации дальнейшего профессионального обучения.

Цель обучения игре на фортепиано: создание образовательной среды, способствующей личностному и профессиональному самоопределению воспитанников, воспитание творчески одаренной личности через развитие музыкальных способностей посредством обучения игре на фортепиано.

Для реализации этой цели необходимо выполнить ряд задач:

Общие задачи:
Развивать способности и творческий потенциал одаренных детей на основе дифференцированного обучения их игре на фортепиано;
Создать условия для социального, культурного и профессионального самоопределения личности обучающегося.
Предоставить возможности для творческой самореализации личности ребенка.
Подготовить наиболее одаренных детей к поступлению в профессиональные учебные заведения.
Повысить профессиональную компетентность педагога при введении системы работы с одаренными детьми.

Обучающие:
обучение игре на фортепиано (чтение с листа, игра в ансамбле, подбор по слуху, основы аккомпанемента);
обучение основам музыкальной грамоты;
овладение основными пианистическими приемами игры на инструменте;
формирование технических навыков игры на фортепиано;
обучение выразительному исполнению произведений различного музыкально-художественного содержания, различных стилей и жанров;
приобретение технических знаний, умений и навыков, необходимых для творческой деятельности;
обучение сопоставлению музыкальных произведений с окружающей действительностью, с другими видами искусства;
формирование пианистической базы для дальнейшего профессионального обучения.

Развивающие:
развитие музыкальных способностей (гармонический и мелодический слух, чувство ритма, музыкальная память);
формирование художественного вкуса;
развитие творческого потенциала, творческого мышления и творческих способностей;
развитие образного мышления, воображения, восприятия;
развитие исполнительской воли и выдержки.
приобщение к музыкальному творчеству посредством исполнения пьес собственного сочинения.
физическое развитие (двигательные навыки, координация движения, осанка, выносливость);
развитие способности реализовать себя в деятельности.
создание условий для участия одаренных детей в фестивалях и конкурсах разного уровня.

Воспитательные:
расширение представлений об окружающем мире;
воспитание интереса к музыкальному искусству;
воспитание художественного вкуса, самостоятельности суждений, способности эстетически оценивать произведения искусства, личностной активности;
воспитание культуры исполнительского мастерства;
формирование нравственных качеств личности;
воспитание черт характера: трудолюбие, целеустремленность, собранность, доброжелательность;
формирование коммуникативных способностей учащихся, культуры общения (внимания и уважения к людям);
воспитание психологической устойчивости, связанной с публичными выступлениями, умение владеть собой в сложных ситуациях.
воспитание личности, способной к созидательному и творческому труду.

Принципы построения программы

Данная программа опирается на традиционные и новые методики и ориентирована на индивидуально-личностный подход в обучении. Разработка новых подходов к обучению связана с необходимостью развития у учащихся навыков эстетической оценки художественной образности музыкального искусства, восприимчивости к языку музыки, активизации потребности слушать и воспроизводить музыку, эмоционально откликаться на нее.
Теоретической базой для создания рабочей программы послужили идеи авторов-музыковедов по музыкальной психологии: А.Л. Готсдинер, В.И.Петрушина, В.Г. Ражникова, В.В. Медушевского; современные методики, ориентированные на музыкальное образование: А.Д. Артоболевской, Т.И.Смирновой и др.
Образовательная программа «Фортепиано» имеет направленность на предпрофессиональную подготовку обучающихся в ДМШ, является модифицированной и разработана на основе следующих законодательных и нормативных актов:
Письмо Министерства культуры от 13 декабря 2011г. № 101-01-39/06-ГИ;
Федеральные государственные требования к дополнительной предпрофессиональной общеобразовательной программе в области музыкального искусства от 13. 12. 2011;
Примерная программа по классу специального фортепиано для детских музыкальных школ. – М.: Министерство культуры СССР, 1988.
Вариативная программа для детских музыкальных школ и музыкальных отделений детских школ искусств. Музыкальный инструмент фортепиано. – М.: Федеральное агентство по культуре и кинематографии. Научно-методический центр по художественному образованию, 2006.
Вариативная программа для детских музыкальных школ и музыкальных отделений детских школ искусств. Музицирование для учащихся фортепианного отделения. – М.: Федеральное агентство по культуре и кинематографии. Научно-методический центр по художественному образованию, 2006.
Программа соответствует современным требованиям, предъявляемым к образовательной программе:
Она имеет развивающий характер, ориентирована на музыкальное развитие ребёнка в процессе овладения им музыкальной деятельностью.
В ней заложена возможность как групповой, так и развивающей индивидуальной работы с детьми.
В ней учтены идеи развивающего компонента: принцип единства развивающей и оздоровительной работы с детьми.

Содержание программы ориентировано на создание психологического комфорта и эмоционального благополучия каждого ребёнка.
Программа оснащена практическими материалами и пособиями для индивидуальных занятий.
При этом программа «Фортепиано» имеет свои отличительные особенности. Концепция программы основывается на следующих принципах:
выявление одаренных детей;
выявление и развитие творческих задатков детей;
создание условий для проявления и самовыражения полученных знаний;
расширение кругозора посредством посещения театров, музеев, выставок, а также чтением популярной музыкальной литературы.
включение музыки в общую систему гармонического воспитания личности;
обновление и обогащение репертуара благодаря привлечению инновационных технологий на материале современных учебно-методических пособий;
сотрудничество с родителями для достижения устойчивых положительных результатов обучения;
создание музыкальной среды для воспитания ребенка;
интенсификация педагогического процесса;
бережное отношение к традициям преподавания музыки предыдущими поколениями музыкантов.
Отличием данной программы от традиционной является возможность дифференцированного подхода к обучению учащихся, отличающихся по уровню общей подготовки, музыкальным способностям и другим индивидуальным данным. Это находит выражение в выделении перспективных или одаренных учащихся в отдельную группу. В общую группу входят учащиеся, которые обладают музыкальными данными, с интересом и желанием занимаются в ДМШ, выполняющие базовые требования в полном объеме.

Материально-техническое оснащение

Для осуществления образовательного процесса в ДШИ необходимо предусмотреть соответствующие материально-технические условия, охватывающие обеспечение учебного процесса по специальности «фортепиано».
Наличие фортепианных классов.
Наличие двух инструментов в классах. Инструменты должны быть в рабочем состоянии, периодически их должны настраивать.
Световой режим, соответствующий санитарным нормам.
Наличие нотной литературы с 1 по 7 классы ДШИ, 1 курс музыкального училища.
Компакт-диски и аудиокассеты, проигрыватель CD, видео- и аудиоматериалы;
концертный зал с концертным роялем и звукотехническим оборудованием.

Планируемые результаты освоения программы

Реализация данной программы способствует целостному развитию комплекса общих художественно-эстетических и специальных музыкальных способностей. В программе реализуются две объективные и социально обусловленные тенденции:
первая тенденция отражает принцип доступности музыкального образования для каждого ребенка;
вторая тенденция направлена на выявление и воспитание одаренных детей.
В итоге реализация программы позволит:
усовершенствовать существующую в ДШИ практику работы с одаренными детьми;
сформировать методические принципы по выявлению и развитию одаренных детей;

создать систему мониторинга личностного развития одаренных детей;
повысить профессиональную компетентность педагогов в работе с одаренными детьми;
наладить взаимодействие с учреждениями города, занимающимися работой с одаренными детьми;
обеспечить систему комплексной поддержки развития одаренных детей.
В результате реализации данной программы учащийся освоит основы музыкальной грамоты, овладеет основами музыкально-эстетических, музыкально-теоретических и музыкально-практических видов деятельности, будет уметь артистично исполнять на фортепиано музыкальные произведения и, пользуясь художественными сравнениями, описывать характерные черты музыкального произведения и их взаимодействие в музыкальном образе.
Одна из особенностей игры на фортепиано состоит в том, что исполнитель должен охватить все элементы музыкальной ткани и согласовать их между собой таким образом, чтобы наиболее ярко донести до слушателя замысел композитора. Чтобы выполнить эти задачи пианист должен обладать целым комплексом навыков.
Результатом освоения программы «Фортепиано» является приобретение учащимися сформированного комплекса исполнительских знаний, умений и навыков, позволяющих реализовать многообразные возможности фортепиано в музыкальном исполнительстве. По окончании обучения учащийся:

Должен знать:
знание фортепианного репертуара, включающего произведения разных стилей и жанров (полифонические произведения, сонаты, концерты, пьесы, этюды, инструментальные миниатюры);
знание профессиональной терминологии;
знание строения музыкальной формы произведения;
знание художественно-исполнительских возможностей фортепиано;
иметь сформированные представления о методике разучивания музыкальных произведений и приемах работы над исполнительскими трудностями.
Должен уметь:
наличие умений по чтению с листа и транспонированию музыкальных произведений разных жанров и форм;
грамотно исполнять музыкальные произведения как сольно, так и в игре в ансамбле;
умение управлять процессом исполнения музыкального произведения;
самостоятельно разучивать музыкальные произведения различных жанров и стилей;
самостоятельно накапливать репертуар из музыкальных произведений различных эпох, стилей, направлений, жанров и форм;
создавать художественный образ при исполнении музыкального произведения;
развитие умения анализировать произведения искусства;
самостоятельно преодолевать технические трудности при разучивании несложного музыкального произведения;
аккомпанировать при исполнении несложных вокальных или инструментальных музыкальных произведений;
давать оценку своей самостоятельной работе и публичному выступлению.
Обладать навыками:
чтения с листа несложных музыкальных произведений;
подбора по слуху, импровизации и сочинения в простых формах;
грамотного разбора текста и владение основными аппликатурными формулами;
в области теоретического анализа исполняемых произведений;
навыки по воспитанию слухового контроля,
навыки по использованию музыкально-исполнительских средств выразительности;
наличие творческой инициативы в интерпретации авторского текста;

владению различными видами техники исполнительства, использованию художественно оправданных технических приемов;
владение координацией, объединяющей три важных фактора: мышление, слух и двигательно-игровой процесс.
наличие элементарных навыков репетиционно-концертной работы в подготовке к публичному выступлению;
наличие исполнительской воли и артистизма;
опыта публичных выступлений.

Учебный план

Данная программа учитывает реальные возможности большинства учащихся, не снижая требований к качеству обучения и воспитания. Учебные планы направлены на решение следующих задач:
Обеспечить условия для выполнения задачи художественного образования, связанной с вхождением ребенка в мир искусства, освоения им выработанных мировой культурой ценностей.
Использовать вариативные подходы в целях адаптации образовательных программ к способностям и возможностям каждого учащегося.
Создать условия для обеспечения индивидуального подхода к каждому учащемуся в рамках образовательного процесса.
Главный акцент в учебных планах сделан на выявление и максимальное развитие индивидуальных способностей личности каждого ученика, его творческого потенциала.
Основной формой учебной и воспитательной работы является урок, проводимый в форме индивидуального занятия педагога с учеником. Форма индивидуальных занятий создает педагогу необходимые условия для внимательного всестороннего изучения и воспитания каждого ребенка, учитывая его индивидуальные и возрастные особенности. Одна из задач педагога — «распознать» профессиональные перспективы ученика и правильно его сориентировать.
Занятия по предмету «специальное фортепиано» в ДШИ проводятся в объеме, определенном действующими учебными планами: два раза в неделю по 30 минут для детей дошкольного возраста и два раза в неделю по 40 минут для детей школьного возраста. Для учащихся 8 (9) классов добавляется учебный час на предпрофессиональную подготовку для поступления в среднее специальное учебное заведение по классу «фортепиано».
Рекомендуемое планирование содержания продуктивной урочной деятельности:
развитие техники чтения нот с листа – 5 минут;
работа над техническим развитием учащегося на материале разнообразных упражнений, гамм и этюдов – 10 минут;
работа над полифонией, крупной формой и пьесами – 20 минут;
игра в ансамбле – 5 минут.
Отличительной чертой данных планов является их вариативность, так как позволяет учитывать индивидуальность ученика и возможности школы: наличие эффективно работающих педагогов, новых методик преподавания, специализации школы.

Учебный план
для восьмилетнего срока обучения

№№	Период освоения программы (по полугодиям)	Вид учебного занятия	Общий объем времени (в часах)

			Максимальная учебная нагрузка	Самостоятельная работа	Аудиторные занятия
1 класс					
	I полугодие	Урок	80	48	32
2.	II полугодие	Урок	80	48	32
2 класс					
3.	I полугодие	Урок	80	48	32
4.	II полугодие	Урок	85	51	34
3 класс					
5.	I полугодие	Урок	96	64	32
6.	II полугодие	Урок	102	68	34
4 класс					
7.	I полугодие	Урок	96	64	32
8.	II полугодие	Урок	102	68	34
5 класс					
7.	I полугодие	Урок	120	80	40
8.	II полугодие	Урок	127,5	85	42,5
6 класс					
7.	I полугодие	урок	120	80	40
8.	II полугодие	урок	127,5	85	42,5
7 класс					
7.	I полугодие	Урок	136	96	40
8.	II полугодие	Урок	144,5	102	42,5
8 класс					
7.	I полугодие	Урок	136	96	40
8.	II полугодие	Урок	144,5	102	42,5
Итого:			Итого:1777	Итого:1185	Итого:592

Учебный план
для учащихся дополнительного года обучения (9 класс):

9 класс

7.	I полугодие	Урок	144	96	48
8.	II полугодие	Урок	153	102	51
Итого:			297	198	99

Содержание программы

Фортепиано как инструмент, не имеющий себе равных по возможностям воплощения в звуке произведений практически всех музыкальных жанров, играет незаменимую роль в процессе музыкального образования. Фортепиано в доступной и зрительно наглядной форме позволяет воплощать многообразные художественные образы. Обучение игре на фортепиано ориентировано на всестороннее развитие учащихся.

Репертуар как основа развития юного музыканта

Уже на начальном этапе обучения выявляется часть учащихся, которых можно рассматривать как потенциальных профессионалов. Наиболее одаренные учащиеся выделяются в группу предпрофессиональной ориентации, где требования усложняются. Повышенные требования, предъявляемые к таким учащимся, обязывают педагогов вести их по особому курсу обучения, который расширяет и усложняет программные требования. Повышенные исполнительские требования следует применять только к наиболее одаренным учащимся. Выражаются они во включении в репертуар значительных произведений крупной формы, в изучении Инвенций и ХТК И. С. Баха на ранних ступенях обучения, этюдов повышенной сложности, требующих исполнительской выдержки и т. д.
Настоящая программа отражает разнообразие репертуара, его академическую направленность, а также возможность индивидуального подхода к каждому ученику. Индивидуальный подход в области формирования репертуара, а также огромное количество музыки, написанной для фортепиано за всю историю его существования, не исключает единства принципов в выборе художественного материала.
В программе учащихся обязательно должны присутствовать следующие виды произведений: крупная форма, полифония, этюды, пьесы, что дает возможность развивать и обучать ученика всесторонне, расширяет его эрудицию, способствует целостному восприятию музыки. Работа над академическим репертуаром позволяет заложить основы художественной, технической и интеллектуальной культуры ученика независимо от конечной цели его обучения.
При подборе репертуара педагогу необходимо проявлять гибкость и мастерство. При неоправданном завышении уровня трудности программы тормозится развитие даже способных учащихся, так как приводит к эмоциональной и умственной перегрузке ученика.
Высокий художественный уровень качества музыкального материала способствует воспитанию у ребенка хорошего вкуса. Данный принцип обеспечивает возможность каждому учащемуся проявить его творческие способности на интересном музыкальном материале, способствует его успешной реализации в любой форме практической деятельности: на зачетах, академических и классных концертах, вселяет уверенность в своих силах.
Перечисленные принципы выстраивания репертуарной политики в сочетании с индивидуальным подходом к выбору произведений являются одним из серьезных

показателей педагогического мастерства, определяющим в конечном итоге успешное освоение образовательной программы каждым ребенком.
Формирование и выбор репертуара для одаренного ученика представляет собой серьезную методическую и художественную работу преподавателя-пианиста, так как заставляет тщательно продумывать последовательность и поступенность прохождения тех или иных произведений. Вполне допустимо включать в учебный план произведения повышенной сложности, как бы позволяющие заглянуть в «завтрашний день» - такие задания важны для перспективных учащихся.
В работе над репертуаром педагог должен добиваться различной степени завершенности исполнения музыкального произведения, учитывая, что некоторые из них должны быть подготовлены для публичного исполнения, другие для показа в классе, третьи – в порядке ознакомления. Таким образом, педагогу не нужно «подгонять» всю программу к одному уровню, и его задачи при подборе репертуара направлены на следующие моменты воспитания:
формирование эстетического вкуса на лучших образцах классических и современных произведений;
развитие пианистических навыков исполнительства;
расширение музыкального кругозора учащегося;
воспитание интереса к занятиям музыкой;
индивидуальная направленность обучения;
перспективность и динамичность развития;
комплексный подход обучения.
Все это обязательно фиксируется в индивидуальном плане ученика.

Индивидуальный план учащегося

Задача педагога по специальности состоит в умении учесть индивидуальные интересы и склонности учащихся, чему способствует дифференциация обучения. При подобном подходе преподаватель находит наиболее подходящие методы работы, позволяющие максимально развить музыкальные и творческие способности ученика. Независимо от степени одаренности каждого учащегося можно привить культуру звукоизвлечения, научить понимать характер, форму и стиль музыкального произведения.
Одной из основных форм планирования занятий в классе фортепиано является составление индивидуальных планов для каждого ученика (с учетом его возможностей) на каждое полугодие. В индивидуальный план включаются разнохарактерные по форме и содержанию произведения русской, зарубежной и современной музыки.
При составлении индивидуального плана учитываются перспективные и текущие задачи планирования:
особенности его общего и музыкального развития;
психологические и возрастные особенности;
музыкальные способности и динамика их развития;
технические данные и динамика их развития;
вкусовые пристрастия ученика и необходимость их корректировки;
гармоничное сочетание произведений, выявляющих достоинства учеников, и направленных на преодоление тех или иных недостатков (звуковых, технических, ритмических и т.д.);
расширение музыкального кругозора учащихся благодаря эскизному ознакомлению с произведениями различных стилей и жанров;
конкретные исполнительские возможности на данный период времени;
перспективные учебные задачи.
Умело составленный индивидуальный план - важнейший фактор воспитания юного музыканта. Ознакомление с музыкой разных времен и стилей, соответствие выбранных произведений целям и задачам обучения, интерес учащихся к исполняемым произведениям,

индивидуальная направленность репертуара - все это положительно сказывается на результатах целостного развития личности учащегося. (Приложение I. Характеристика ученика).

IV. Организация учебного процесса.

Методические рекомендации по организации учебно-воспитательного процесса.

Для более четкого представления, какими знаниями, умениями и навыками должен овладеть учащийся, мы предлагаем разделить весь процесс обучения игре на фортепиано на три этапа, каждый из которых имеет свои особенности.
I этап обучения - начальный и соответствует 1-2 классу. Основная задача начального обучения - введение ребенка в мир музыки, ее выразительных средств и инструментального воплощения в доступной и художественно-увлекательной форме. На этом этапе обучения создается фундамент, на котором строится все дальнейшее развитие учащихся. Он включает в себя приобретение начальных навыков игры на фортепиано, первоначальных музыкально-теоретических знаний, развитие музыкального мышления. На этом этапе обучения главной задачей является введение ученика в мир мелодических образов, развитие у него навыков выразительного исполнения одноголосных мелодий, владения игровыми приемами чередования рук в одноголосном позиционном изложении. При этом нужно уметь перераспределять внимание, не прерывая игрового процесса. Предусматриваются две взаимосвязанные методические задачи: постепенное усложнение мелодических образов и закрепление музыкально-двигательных навыков.
Основное содержание первых уроков с детьми.
пение песен и попевок;
подбор по слуху и транспонирование;
слушание музыки в исполнении педагога, накопление слушательского опыта;
игра в ансамбле. Развитие реакции на изменения характера, темпа, лада, динамики, штрихов в процессе совместного музицирования с педагогом.
0знакомление ученика с основами нотной грамоты. Нотная запись как фиксация слуховых представлений;
включение элементов творческого музицирования. Обучение подбору, транспонированию, импровизации. Занятия подбором по слуху, транспонированием, сочинением и импровизацией в доступной для ребенка форме – важный компонент обучения музыке, одна из основных тенденций современной музыкальной педагогики.
Подбор по слуху. Материал для подбора – несложные попевки и песенки. Постепенное усложнение материала для подбора. Воспитание умения анализировать строение мелодии, ее ритмические особенности.
Транспонирование. Материал для транспонирования составляют: мелодии, знакомые песни, легкие пьесы, отрывки из разучиваемых произведений, этюды - с постепенным усложнением.
Первые опыты импровизации и сочинения. Формирование начальных навыков ритмической и мелодической импровизации: игра в «эхо», использование простых ритмических и мелодических образцов и т. д.
Стимулирование детского творчества в разных формах:
сочинение стихотворных фраз и попевок к картинам с изображением зверей, птиц, известных персонажей из сказок и мультфильмов;
сочинение музыкальных иллюстраций к любимым сказкам, мультфильмам;
аранжировка известных ребенку песенок в виде марша, вальса и других знакомых жанров (например, польки, мазурки, менуэта и др.)
поощрение совместного творчества учащихся (сочинение текста к музыке для инсценировки, создание музыкально-литературных)

Таким образом, происходит активизация слуха, обращение к музыкальному восприятию ученика как основной метод воздействия при обучении игре на любом инструменте. Важную роль приобретают и дополнительные способы обучения: словесные пояснения, показ двигательных приемов и т.д.

II этап - этап основного обучения рассчитан на 3 года обучения (3-4-5 кл.). На этом этапе обучения у ученика появляется способность к опосредованному познанию музыки, в котором сочетаются образно-эмоциональное и логически-смысловое ее восприятие. Арсенал средств педагогического воздействия обогащается элементами анализа выразительных возможностей музыки и ее инструментального воплощения.

На этом этапе обучения важное место занимает формирование пианистического аппарата ученика. Сложность работы над техникой заключается в том, что это наиболее трудоемкая часть обучения игре на фортепиано. В процессе преодоления этих трудностей и воспитывается личность ребенка. Умение самостоятельно работать дома формируется под воздействием педагога и систематическом наблюдении. Учащийся стремится к овладению навыками концертного выступления

Задачей II этапа обучения является воспитание навыков практического использования полученных знаний, формировать навыки чтения с листа, уметь транспонировать простейшие мелодии. Этот этап обучения открывает путь к профессиональной ориентации учащегося.

В процессе обучения важную роль играет ансамблевое обучение. Это может быть ансамбль педагога и ученика, учащихся одного или разных уровней подготовленности. Ансамбль дает возможность расширить музыкальный кругозор, сформировать звуковую культуру исполнения.

III этап - 6-9 классы - этап совершенствования музыкального исполнительства. На этом этапе необходимо повышение исполнительских навыков, большая самостоятельность в исполнении, достижение более высокого уровня технического и музыкального исполнительства. На этом этапе необходимо использовать навыки и умения, полученные ранее, формировать художественные и эстетические вкусы и потребности на лучших образцах классической и современной музыки, освоить навыки педализации, развить навыки самостоятельного творчества и музицирования, совершенствовать навыки концертного выступления. Слуховая сфера ученика и его сознание все больше вовлекаются в идейно-художественное содержание музыки, ее формы, выразительных средств, приемов овладения фактурными трудностями.

Задача целенаправленного развития музыкального мышления может быть решена в результате поисков наиболее эффективных средств воздействия на ученика в работе над исполнительскими задачами. Музыкально-художественное развитие пианиста происходит в условиях его профессионального самоопределения.

Планирование самостоятельной работы обучающихся

При планировании самостоятельной работы обучающихся по предмету «Фортепиано» учитываются все виды внеаудиторной работы. Внеаудиторная (самостоятельная) работа обучающихся сопровождается методическим обеспечением и обоснованием времени, затрачиваемым на ее выполнение, которое определяется учебным планом предмета «фортепиано», реализуемым в образовательном учреждении.

Отводимое для внеаудиторной работы время может быть использовано на выполнение обучающимися домашнего задания, посещение ими учреждений культуры: филармоний, театров, концертных залов, музеев и др., а также участие обучающихся в творческих мероприятиях и культурно-просветительской деятельности образовательного учреждения, предусмотренных программой творческой и культурно-просветительной деятельности образовательного учреждения.

Выполнение обучающимся домашнего задания контролируется преподавателем и обеспечивается учебно-методическими материалами в соответствии с программными требованиями по учебному предмету.
Успеваемость учащихся во многом зависит от правильной организации их самостоятельных домашних занятий. Преподавателю необходимо помочь учащемуся рационально распределить и использовать время для самостоятельной работы. Воспитание и развитие у учащихся навыков самостоятельной работы необходимо начинать с разбора музыкального материала на уроке под руководством преподавателя. При этом преподаватель прививает ученику сознательное и вдумчивое отношение к изучаемому материалу с тем, чтобы продолжить эту работу самостоятельно, в процессе домашних занятий.
Важной составляющей внеаудиторной деятельности обучающихся является работа с различными справочными материалами (словари, справочники, энциклопедии, Интернет-ресурсами и т.д.) с целью получения дополнительных теоретических и исторических сведений.
Посещение учреждений культуры, участие обучающихся в творческих мероприятиях и культурно-просветительской деятельности образовательного учреждения является неотъемлемой частью самостоятельной деятельности учащихся.
Продуктивная внеаудиторная деятельность учащихся позволяет преподавателю более эффективно использовать время аудиторных занятий.

Требования к уровню подготовки обучающихся

1 класс

Учащийся должен знать:
строение инструмента, его выразительные возможности;
ноты и их расположение на клавиатуре;
основы нотной грамоты;
правила посадки за инструментом, положение корпуса, рук, ног;
элементарные музыкальные термины;
основные способы звукоизвлечения
Уметь:
правильно и удобно сидеть за инструментом;
контролировать свободу аппарата;
воспроизводить ритмические рисунки в простых размерах;
читать с листа легкий текст;
выразительно исполнять несложные музыкальные произведения в полном соответствии с их художественными и техническими задачами;
слушать мелодическую линию, соотношение мелодии и аккомпанемента;
осмысленно воспринимать, разбирать и выучивать нотный текст;
эмоционально воспринимать музыки;
передавать характер музыкального произведения;
играть в ансамбле с педагогом
подбирать и транспонировать от разных звуков короткие попевки и знакомые мелодии.
иметь навыки:
формирование комплекса специальных навыков: звуковысотного слуха; ладового чувства, элементарного чувства ритма.
формирование музыкально-исполнительских навыков;
проявление интереса к музыкальным знаниям;
формирование навыков чтения с листа, подбора по слуху;
культуры поведения на сцене;

На экзамене учащийся должен сыграть во II полугодии 4 произведения: полифония (менуэт, полонез, маленькая прелюдия), этюд, крупная форма, пьеса.

2 класс

Учащийся должен знать:
закрепление основ нотной грамоты;
приемы организации пианистического аппарата;
основные музыкальные термины;
строение музыкальных фраз, простых форм.
Уметь:
развитие умения слушать мелодическую линию;
продолжение работы над выразительностью;
контролировать свободу аппарата;
выразительно исполнить музыкальные произведения;
словесно охарактеризовать исполняемые произведения;
эмоционально воспринимать музыки;
передать характер музыкального произведения в исполнении;
совершенствовать виды исполнения: нон легато, легато, стаккато;
владеть пальцевой техникой на примере исполнения гамм и этюдов;
выразительно исполнять более сложные разнохарактерные музыкальные произведения в полном соответствии с их художественными и техническими задачами;
анализировать музыкальные произведения;
различать музыкальные формы и жанры.
более свободно читать ноты с листа;
подбирать по слуху с несложным аккомпанементом;
играть в ансамбле с другими учениками.
иметь навыки:
закрепление музыкально-исполнительских навыков;
закрепление навыков более беглого исполнение гамм и этюдов;
освоение навыков педализации;
проявление устойчивого интереса к музыкальным занятиям;
развитие навыков совместного музицирования;
закрепление навыков чтения с листа, подбора по слуху;
подготовки к концертному выступлению;
3 класс

Учащийся должен знать:
продолжение совершенствования требований 2 класса;
основные виды техники;
основные аппликатурные принципы;
расширение круга сольной и ансамблевой музыкальной литературы;
стили и жанры музыкальных произведений различных эпох и направлений;
соответствующие музыкальные формы произведений;
первоначальные навыки анализа изучаемых произведений;
совершенствование навыков совместного музицирования;
уметь:
самостоятельное и грамотное прочтение авторского текста при разборе произведений;
выразительно и артистично исполнять произведения повышенной сложности;
применять основные аппликатурные принципы в исполнении этюдов;
владеть основными техническими формулами;
совершенствовать исполнительскую технику;

анализировать исполняемое произведение;
различать стили и жанры музыкальных произведений различных эпох и направлений;
проявлять индивидуальность в исполнительстве;
сочинять простейшие мелодии;
подбирать по слуху мелодии в сопровождении выдержанной тонической квинты и транспонировать простые попевки.
иметь навыки:
самостоятельного разбора нотного текста;
работы над основными видами техники;
исполнения этюдов в быстром темпе;
обладать навыками звукового воплощения исполняемых произведений;
выполнения художественных и технических задач при исполнении выученных произведений;
концертного выступления;
закрепление навыков педализации;
совершенствовать навыки чтения с листа, подбора по слуху;

4 класс

Учащийся должен знать:
стилевые особенности исполняемого произведения;
понимать содержание и средства художественной выразительности для воплощения музыкальных образов;
закономерности ладотональных соотношений;
основные аппликатурные формулы;
основные звуковые задачи, стоящие перед пианистом.
Уметь:
владеть комплексом художественно-технических задач;
соблюдать метроритмическую организацию в произведениях крупной формы;
ориентироваться в тональностях;
анализировать форму музыкальных произведений;
бегло исполнять и ясно артикулировать при игре на фортепиано;
воплощать основные звуковые задачи, стоящие перед пианистом.
концентрировать внимание при выступлении на сцене;
владеть педализацией;
показывать собственное отношение к исполняемым произведениям;
развивать чувство артистизма, преодоление эстрадного волнения;
Иметь навыки:
развитие всех навыков, полученных в предшествующий период на более сложном репертуаре;
исполнения более сложных полифонических произведений и произведений крупной формы;
закрепление навыков педализации;
самостоятельного творчества;
более цельного охвата текста при чтении с листа и ансамблевом музицировании.

5 класс

Учащийся должен знать:
расширение знаний фортепианного репертуара;
знать авторов исполняемых произведений и их основные произведения;
уверенное знание терминологии;
понимать особенности содержания и стиля исполняемого произведения;

выразительные возможности фортепиано;
исполнительские и технические приемы работы над произведениями;
методы самостоятельной домашней работы над произведениями;
строение музыкальной формы, фразировки, закономерности динамического развития;
приемы осознанного контроля над пианистическими движениями и двигательными ощущениями;
многообразие звуковых задач, стоящих перед пианистом.
Уметь:
реализовать выразительные возможности фортепиано при исполнении;
представлять целесообразность использования исполнительских и технических приемов работы над произведениями;
передавать самостоятельность голосоведения при исполнении полифонических произведений;
охватить в целом произведения крупной формы;
воплощать многообразие звуковых задач, стоящих перед пианистом.
применять приемы осознанного контроля над пианистическими движениями и двигательными ощущениями;
использовать методы самостоятельной работы в домашней работе над произведениями;
Иметь навыки:
закрепление и развитие всех навыков, полученных в предыдущий период;
устойчивое закрепление навыков педализации;
закрепление и осознанное применение исполнительских приемов и навыков;
расширение навыков самостоятельного творчества;
углубление навыков чтения с листа и ансамблевого музицирования.

6 класс

Учащийся должен знать:
углубление и расширение знаний фортепианного репертуара;
уверенное знание и применение терминологии;
особенности стилей и направлений на лучших образцах классической и современной музыки;
исполнительские и технические приемы работы над произведениями;
методы самостоятельной домашней работы над произведениями;
Уметь:
ориентироваться в стилях и направлениях на лучших образцах классической и современной музыки;
применять исполнительские и технические приемы работы над произведениями;
контролировать полифоническое звучание, владеть тембровой окраской звуковой палитры;
воспитание художественного вкуса на лучших образцах классической и современной музыки;
формирование умения передать соответствие исполнительских намерений и реализации исполнительского замысла.
настраиваться перед концертным выступлением;
использовать методы самостоятельной работы в домашней работе над произведениями;
проявить свою индивидуальность в самостоятельном творчестве;
передать характерные жанровые особенности при чтении с листа и ансамблевом музицировании.
иметь навыки:
закрепление и развитие всех навыков, полученных в предыдущий период;
осознанное применение исполнительских приемов и навыков;
дальнейшее развитие технических навыков исполнительства;

закрепление навыков концертного выступления;
расширение навыков самостоятельного творчества;
углубление навыков чтения с листа и ансамблевого музицирования.
развитие навыков творчества и музицирования;
овладение навыками коллективного музицирования.

7 класс

Учащийся должен знать:
богатые традиции в создании фортепианного репертуара;
уверенное знание и применение терминологии;
особенности стилей и направлений на лучших образцах классической и современной музыки;
исполнительские и технические приемы работы над произведениями;
методы самостоятельной домашней работы над произведениями;
уметь:
ориентироваться в стилях и направлениях на лучших образцах классической и современной музыки;
применять исполнительские и технические приемы работы над произведениями;
воспитание художественного вкуса на лучших образцах классической и современной музыки;
донести до слушателя концепцию музыкального произведения;
исполнять программы большей степени сложности и объема;
преодолеть волнение в концертном выступлении;
использовать методы самостоятельной работы в домашней работе над произведениями;
проявить свою индивидуальность в самостоятельном творчестве;
передать характерные жанровые особенности при чтении с листа и ансамблевом музицировании.
иметь навыки:
закрепление и развитие всех навыков, полученных в предыдущий период;
осознанное применение исполнительских приемов и навыков;
дальнейшее развитие технических навыков исполнительства;
практического использования полученных знаний, открывающих путь дальнейшему развитию;
закрепление навыков концертного выступления;
расширение навыков самостоятельности и самоконтроля в работе; углубление навыков чтения с листа и ансамблевого музицирования.
развитие навыков творчества и музицирования;
овладение навыками коллективного музицирования.

8 класс

Главная задача 8 класса – представить выпускную программу в максимально готовом виде.

Учащийся должен знать:
богатые традиции в создании фортепианного репертуара;
уверенное знание и применение терминологии;
особенности стилей и направлений на лучших образцах классической и современной музыки;
традиции исполнения фортепианных концертов;
исполнительские и технические приемы работы над произведениями;
методы самостоятельной домашней работы над произведениями;

уметь:
ориентироваться в стилях и направлениях на лучших образцах классической и современной музыки;
применять исполнительские и технические приемы работы над произведениями;
максимально возможное развитие технических навыков исполнительства;
воспитание художественного вкуса на лучших образцах классической и современной музыки;
донести до слушателя концепцию музыкального произведения;
исполнять программы большей степени сложности и объема;
преодолеть волнение в концертном выступлении;
использовать методы самостоятельной работы в домашней работе над произведениями;
проявить свою индивидуальность в самостоятельном творчестве;
передать характерные жанровые особенности при чтении с листа и ансамблевом музицировании.
иметь навыки:
закрепление и развитие всех навыков, полученных в предыдущий период;
представление экзаменационной программы в максимально готовом виде;
осознанное применение исполнительских приемов и навыков;
дальнейшее развитие технических навыков исполнительства;
практического использования полученных знаний, открывающих путь дальнейшему развитию;
владеть навыками исполнения фортепианных партий с оркестром;
закрепление навыков концертного выступления;
расширение навыков самостоятельности и самоконтроля в работе; углубление навыков чтения с листа и ансамблевого музицирования.
развитие навыков творчества и музицирования;
овладение навыками коллективного музицирования.

9 класс

Предполагается, что в 9 классе обучаются учащиеся, поступающие в музыкальное училище. Требования к программе такие же, что и в 8 классе с учетом уровня сложности программы, соответствующей требованиям для поступления в профессиональное учебное заведение.
Результатом освоения программы «Фортепиано» с дополнительным годом обучения, сверх вышеуказанных навыков, является приобретение обучающимися следующих знаний, умений и навыков в области музыкального исполнительства:

Учащийся должен знать:
знание основного фортепианного репертуара, в том числе ансамблевого;
показать наличие кругозора в области музыкального искусства и культуры;
знание профессиональной терминологии;
знание различных исполнительских интерпретаций музыкальных произведений;
традиции исполнения фортепианных концертов;
исполнительские и технические приемы работы над произведениями;
методы самостоятельной домашней работы над произведениями;
уметь:
умение исполнять музыкальные произведения соло и в ансамбле на хорошем художественном уровне в соответствии со стилевыми особенностями;
выбрать вариант исполнения соответствующей трактовке музыкального произведения;
достаточный технический уровень владения фортепиано для передачи художественного образа и стиля исполняемых произведений разных форм и жанров зарубежных и отечественных композиторов;

максимально возможное развитие технических навыков исполнительства;
донести до слушателя концепцию музыкального произведения;
исполнять программы повышенной текстовой сложности и объема;
проявить собственное отношение к исполняемым произведениям;
использовать методы самостоятельной работы в домашней работе над произведениями;
проявить свою индивидуальность в самостоятельном творчестве;
показать осознанность выбора профессиональной ориентации

иметь навыки:
закрепление и развитие всех навыков, полученных в предыдущий период;
представление экзаменационной программы в максимально готовом виде;
осознанное применение исполнительских приемов и навыков;
дальнейшее развитие технических навыков исполнительства;
практического использования полученных знаний, открывающих путь дальнейшему развитию;
владеть навыками исполнения фортепианных партий с оркестром;
закрепление навыков концертного выступления;
расширение навыков самостоятельности и самоконтроля в работе; углубление навыков чтения с листа и ансамблевого музицирования.
развитие навыков творчества и музицирования;
овладение навыками коллективного музицирования.
соответствия требованиям для поступающих в средние специальные учебные заведения.
Требования к уровню технической подготовки учащихся

В целях стимулирования технического продвижения учащихся должны проводиться технические зачеты, на которых учащиеся исполняют этюд и гаммы. В течение всего периода обучения учащийся должен показать на зачетах гаммы из всех групп: мажорные, минорные, диезные, бемольные.
Организовать изучение гамм, аккордов, арпеджио рациональнее по группам согласно аппликатурному принципу. Работая над гаммами, педагог должен сосредоточиться на выработке у ученика точных, активных пальцев, ощущения опоры в клавиатуру в сочетании с активностью, цепкостью кончиков пальцев, гибкости запястья, ведущих ощущений в крупных частях рук - участие мышц локтя, плеча, спины, интонационной объединенности и красоты звучания. Таким образом, задачи при изучении гамм сводятся к следующему:
ладотональная ориентировка;
воспитание аппликатурной дисциплины;
освоение мажоро-минорной системы;
выработка автоматизации движений;
достижение пальцевой беглости, ровности, выносливости;
выразительности звучания.
При игре арпеджио направить внимание на воспитание боковых движений с помощью локтя, формирование приема «раскрытия руки», «раскрытия ладони». При изучении этюдов следует подходить индивидуально в зависимости от возможностей ученика, его способностей и задач (стратегических и тактических), обращая внимание на тщательную работу над партией каждой руки, координации и синхронности движений, воспитывая пианистическую пластику и «дышащие руки».

Требования к уровню развития навыков чтения с листа

Полноценная учебно-воспитательная работа в классе фортепиано предполагает включение в работу с учениками различных форм музицирования: аккомпанемента, фортепианных ансамблей, навыков чтения с листа.

Одной из важных форм обучения игре на фортепиано является овладение навыками чтения нот с листа. Обучение методике «графического» восприятия нотной записи открывает огромные возможности в освоении техники чтения нот. Свободное владение этим навыком позволяет высвободить время для работы над исполнительским мастерством, для совершенствования технических возможностей учащихся. Работа по развитию навыков чтения нот с листа должна вестись систематически с первого года обучения.
Ускоренному восприятию нотной графики, быстрому «схватыванию» горизонтали, затем вертикали способствуют следующие приемы:
построение ритмических формул (методики К.Орфа, Г.Богино, Т.Смирновой и др.).
быстрое чтение мелодической линии, мелодического рельефа;
быстрое чтение вертикали (упражнения Е. Тимакина и др.).
Обучение игре не глядя на клавиши.
Воспитание аппликатурных навыков (освоение позиционных формул, аппликатуры гамм, аккордов, арпеджио).

Требования к репертуару.
I класс
За год учащийся должен пройти свыше 30 произведений, освоить основные приемы игры. В репертуаре предполагаются пьесы разного характера: народные песни, пьесы песенного и танцевального характера, пьесы с элементами полифонии, этюды, ансамбли, а также легкие сонатины и вариации.
Примерный репертуарный список

Полифонические произведения (академическая программа)
Бах И. С. Нотная тетрадь Анны Магдалены Бах (по выбору)
Маленькие прелюдии и фуги, 1-я часть (по выбору)
Двухголосные инвенции До мажор, ре минор
Гендель. Г. Две сарабанды
Моцарт Л. Менуэт ре минор, бурре ре минор
Скарлатти Д. Ария
Моцарт В. Менуэт Фа мажор, Аллегро Си-бемоль мажор
Этюды (академическая программа)
Гнесина Е. «Фортепианная азбука», «Маленькие этюды для начинающих»
Лемуан А. Соч. 37 «50 характерных прогрессивных этюдов»
Лешгорн А. Соч. 65 Избранные этюды для начинающих
Черни К. «Избранные фортепианные этюды» под ред. Гермера, 1 ч.
Черни К. Соч. 139 (по выбору)
Шитте Л. Соч. 108 «25 маленьких этюдов»
Произведения крупной формы (академическая программа)
Беркович И. Сонатина Соль мажор
Бетховен Л. Сонатина Соль мажор
Гедике А. Соч.36 Сонатина До мажор
Клементи М. Соч.36. Сонатины №№1,2
Мелартин Э. Сонатина соль минор
Хаслингер Т. Сонатина До мажор
Чимароза Д. Сонаты ре минор, соль минор
Гедике А. Соч.46. Тема с вариациями До мажор
Моцарт В. Вариации на тему из оперы «Волшебная флейта»,
Шесть легких сонатин (по выбору)
Пьесы (академическая программа)
Гречанинов А. Соч. 98 «Детский альбом»: «В разлуке», Мазурка,
«Маленькая сказка»

Кабалевский Д. Соч. 27 30 детских пьес (по выбору), соч.39 «Клоуны»
Леденёв Р. Пьесы для фортепиано «Лёкины тетради» (по выбору)
Любарский Н. Сборник легких пьес на темы украинских песен
Майкапар С. Соч.33 «Миниатюры»: «Раздумье», «Росинки»
Соч.28 «Бирюльки»: «Пастушок», «В садике», «Сказочка», Колыбельная
Мясковский Н. «10 очень легких пьес для фортепиано»
Прокофьев С. «Детская музыка»: Марш, «Сказочка»
Хачатурян А. Андантино
Чайковский П. Соч.39 «Детский альбом» (по выбору)
Шостакович Д. «Детская тетрадь» (6 пьес)
Штейбельт Д. Адажио ля минор
Шуман Р. Соч.68 «Альбом для юношества»: «Смелый наездник», «Первая утрата»
Гаммы

Мажорные гаммы: До, Соль, Ре, Фа
Минорные гаммы: ля, ми, си, ре минор.
Играть в 2 октавы двумя руками в прямом движении.
Аккорды по 3 звука в пройденных тональностях двумя руками.
Короткие арпеджио по 4 звука двумя руками в 2 октавы. Длинные арпеджио каждой рукой отдельно в 2 октавы.
Хроматические гаммы от белых клавиш в 2 октавы каждой рукой отдельно.

Самостоятельная работа
Регулярное чтение с листа для развития навыков свободного разбора нового текста. Занятия подбором по слуху, транспонированием в доступной форме. Материал для подбора – несложные попевки и песенки с постепенным усложнением. Воспитывать умение анализировать строение мелодии, ее ритмические особенности. Транспонирование на материале знакомых песен. Прочитать музыкальные термины, обозначающие динамические оттенки.

Примерные переводные программы

***
Черни К. – Гермер Г. Этюд № 23, ч.I
Бах И.С. Менуэт соль минор «Нотная тетрадь Анны Магдалены Бах»
Рейнеке К. Сонатина Си-бемоль мажор
Чайковский П. Немецкая песенка «Детский альбом»

***

Черни К. – Гермер Г. Этюд № 17, ч. I
Бах И.С. Менуэт Соль мажор «Нотная тетрадь Анны Магдалены Бах»
Штейбельт Д. Сонатина До мажор
Шуман Р. Смелый наездник
II класс

В течение учебного года ученик должен пройти различные по форме музыкальные произведения:
Этюды – 10-12
Полифония – 4-6
Крупная форма – 2-3
Пьесы – 8-10

Примерный репертуарный список

Ансамбли:
1. Л. Прима. Пой, пой, пой
2. Р. Роджерс. Голубая луна
3. М. Шмитц. Принцесса танцует вальс
4. М. Шмитц. Танцуем буги
5. Дж. Шеринг. Колыбельная
6. Э. Ромберг. Тихо, как при восходе солнца
7. М. Шмитц. Веселый разговор
8. М. Шмитц. Много пятерок в портфеле
9. М. Шмитц. Оранжевые буги
Пьесы:
10. М. Шмитц. Солнечный день
11. М. Шмитц. Сладкая конфета
12. М. Шмитц. Марш гномиков
13. Л. Ивенс. Начинаем чувствовать
14. О. Питерсон. Зимний блюз
15. И. Гурник. Веселые ладошки
16. Л. Ивенс. Трезвучие — тебе должно понравиться
17. М. Шмитц. Прыжки через лужи
18. Э. Градески. Задиристые буги
19. Я. Гурник. Этюд
20. М. Шмитц. Пляска ковбоев
21. М. Шмитц. Посмотри, какая луна
22. В. Лессер. Выходной день
23. М. Шмитц. Скачки по прерии
24. Э. Градески. Счастливые буги
25. М. Шмитц. Караван
26. М. Шмитц. Моя любовь, где ты?
27. Л. Ивенс. Тетушка Тисси
28. М. Дворжак. Этюд
29. М. Шмитц. У Ниагарского водопада
30. М. Дворжак. Этюд
31. М. Шмитц. Микки-Маус
32. Э. Градески. По дороге домой из школы
33. Э. Градески. Мороженое
34. Э. Градески. Маленький поезд
35. М Шмитц. Буги бой
36. М. Шмитц. Тип-топ-буги

Полифонические произведения(академическая программа)
Бах И.С. «Маленькие прелюдии и фуги» (по выбору)
Бах И.С. Двухголосные инвенции (по выбору)
Гендель Г. Менуэт ре минор
Корелли А. Сарабанда
Моцарт Л. Буррэ, Марш
Скарлатти Д. Ария
Этюды (академическая программа)
Гедике А. Соч.32. «40 мелодических этюдов», 2-я часть
Лекуппэ Ф. «Прогресс» (по выбору)
Лакк Т. Соч.172 Этюды

Лешгорн А. Соч.66 Этюды
Лемуан А. Соч.37 «50 характерных прогрессивных этюдов»
Черни К. «Избранные фортепианные этюды», под ред. Гермера
Произведения крупной формы (академическая программа)
Бетховен Л. Сонатины Соль мажор, Фа мажор
Гайдн Й. Легкие сонаты
Гендель Г. Концерт Фа мажор
Клементи М. Соч.36 Сонатина До мажор
Моцарт В. Шесть легких сонатин, Легкие вариации До мажор
Чимароза Д. Сонаты ля минор, Соль мажор
Шуман Р. Соч.118 Детская соната, ч.1
Пьесы (академическая программа)
Гречанинов А. Соч.123 «Бусинки»
Григ Э. Соч.12 «Танец эльфов», Вальс ля минор
Глиэр Р. Соч.43 Рондо Соль мажор
Кабалевский Д. Соч.27 «30 детских пьес»
Косенко В. Соч.15 «24 детские пьесы для фортепиано»
Леденёв Р. Пьесы для фортепиано «Лёкины тетради»
Лукомский Л. 10 пьес: «Разговор», Вальс
Майкапар С. Соч.28 «Бирюльки», «Маленькие новеллетты»
«Листок из альбома»
Печерский Б. «Игрушки», 11 легких пьес
Прокофьев С. Соч.65 «Детская музыка»: «Сказочка», Марш, «Утро», «Прогулка»
Шостакович Д. «Танцы кукол»: Гавот, «Шарманка»
Шуман Р. Соч.68 «Дед Мороз»,
«Веселый крестьянин, возвращающийся с работы»
Чайковский П. Соч.39 «Детский альбом»: «Старинная французская
песенка», «Болезнь куклы», Полька, Немецкая песенка.
«Сладкая греза», «Песня жаворонка»

Гаммы

Мажорные гаммы: До, Соль, Ре, Ля, Фа, Си-ь.
Минорные гаммы: ля, ми, си, ре соль.
Играть в 4 октавы двумя руками в прямом движении.
Аккорды по 3 звука в 4 октавы двумя руками.
Короткие арпеджио по 4 звука и длинные двумя руками в 4 октавы. Хроматические гаммы в 2 октавы двумя руками.
Самостоятельная работа.
Сыграть самостоятельно выученную за лето пьесу за 1 класс. Прочитать с листа пьесу в скрипичном ключе с сопровождением квинты. Прочитать и перевести термины с темповыми и динамическими указаниями в данном произведении. Первые опыты импровизации и сочинения: продолжение мелодического отрывка, сочинение «ответа» на «вопрос», сочинение баса или сопровождения к мелодии, музыкальная импровизация на заданный словесный текст, игра кадансовых оборотов в различных вариантах.

Примерные программы академических зачетов и переводных экзаменов

Бах И.С. Маленькая прелюдия № 6 ре минор
Черни К. – Гермер Г. Этюд № 43, ч. I

Гедике А. Инвенция Фа мажор

Лемуан А. ор.37. Этюд № 11

Из 2 в 3 класс

Бах И.С. Маленькая прелюдия № 7
Диабелли А. Сонатина Фа мажор
Беренс Г. ор. 88. Этюд № 17
Чайковский П. Новая кукла

Бах И.С. Маленькая прелюдия № 8 Фа мажор
Моцарт В. А. Сонатина До мажор
Лешгорн А. ор.65. Этюд № 40
Мак-Доуэлл Э. Шиповник

III класс
В течение года ученик должен освоить различные по форме музыкальные произведения:
Этюды – 12-14
Полифония – 3-4
Крупная форма – 2-3
Пьесы – 6-8
Примерный репертуарный список

1 . Г. Гендель. ЧАКОНА (из Сюиты ре минор)
2 . И. С. Бах, ПРЕЛЮДИЯ
3. И. С. Бах, ПРЕЛЮДИЯ
4. А. Вивальди СИЦИЛИАНА
5. И.С. Бах. ПРЕСТО
6. И. Гайдн. СОНАТА-ПАРТИТА
7. Л. Шитте. СОНАТИНА РЕ МАЖОР
8. В. А. Моцарт. СОНАТА СОЛЬ МАЖОРО ч.1)
9. В. А Моцарт. ТУРЕЦКОЕ РОНДО (из Сонаты ля мажор)
10. Р. Шумам. ОТЗВУКИ ТЕАТРА
11. Р. Шумам. ДЕД- МОРОЗ
13. Р. Шуман. МАЛЕНЬКИЙ РОМАНС
13. Ф. Шопен. МАЗУРКА
14. Э. Григ. ЛИСТОК ИЗ АЛЬБОМА
15. А. Лядов. ПРЕЛЮДИЯ
16. А. Гречанинов. ЖАЛОБА
17. А. Гречанинов. ОСЕННЯЯ ПЕСЕНКА
18. Д. Шостакович. ИСПАНСКИЙ ТАНЕЦ
19. Э. Мак-Доуэлл. ТАРАНТЕЛЛА
18. Э. Мак-Доуэлл. КОЛИБРИ
21. К. Дебюсси. МАЛЕНЬКИЙ НЕГРИТЕНОК
22. Ф. Монти. ЧАРДАШ
23. Г. Беренс. ЭТЮД
24. М. Фрей.ЭПОД
25. М. Фрей.ЭТЮД
26. М. Геллер. ЗТЮД
27. К Гурлитт. ЭТЮД
28. К. Гурлитт. ЭТЮД
29. С. Прокуфьев. ВАЛЬС (из Балета "Золушка")
30. И. Брамс ВЕНГЕРСКИЙ ТАНЕЦ №5

31. И. Брамс. ВЕНГЕРСКИЙ ТАНЕЦ №2

Полифонические произведения (академическая программа)

Бах И. С. Маленькие прелюдии и фуги
Двухголосные инвенции
Сарабанда и ария из Французской сюиты до минор
Гендель Г. Сарабанда с вариациями ре минор
Гедике А. Трехголосная прелюдия
Глинка М. Четыре двухголосные фуги
Лядов-А.-Зилоти А. «Четыре русские народные песни»: Подблюдная, Колыбельная
Мясковский Н. Соч.33 «Легкие пьесы в полифоническом роде»
Этюды (академическая программа)
Беренс Г. Соч.61 и 88 «32 избранных этюда»
Бертини А. Соч.29 «28 избранных этюдов»
Лешгорн А. Соч.66 Этюды (по выбору), соч.136 №№ 2-5, 9, 10, 12
Черни К. «Избранные фортепианные этюды», под ред. Гермера, т.2
Соч.139 тетради 3,4
Соч.299 (по выбору)
Произведения крупной формы (академическая программа)
Бетховен Л. Сонатина Фа мажор
Бетховен Л. Вариации на швейцарскую тему
Бетховен Л. Соч. 49 Соната Соль мажор, №20
Гендель Г. Концерт Фа мажор
Клементи М. Соч.36 Сонатины Фа мажор, Ре мажор
Моцарт В. Сонатины №6 До мажор, №4 Ре мажор
Чимароза Д. Сонаты (по выбору)
Пьесы (академическая программа)
Барток Б. Сборник «Детям» (по выбору)
Бетховен Л. «Весело-грустно»
Гедике А. Соч.8 Миниатюры (по выбору)
Глиэр Р. «В полях», Ариэтта
Григ Э. Соч.12, Соч.38
Дварионас Б. Маленькая сюита
Майкапар С. Соч.8 Токкатина, Мелодия («Маленькие новеллетты»)
Мак-Доуэлл Э. Соч.51 Пьеса ля минор
Прокофьев С. Соч.65 «Детская музыка»: «Раскаяние», «Ходит месяц над лугами», «Вечер»
Скарлатти Д. «Пять легких пьес»
Чайковский П. Соч.39 «Детский альбом» (по выбору)
Шостакович Д. «Танцы кукол» (по выбору)
Шуман Р. Соч.68. «Альбом для юношества» (по выбору)

Гаммы

Мажорные гаммы: До, Соль, Ре, Ля, Ми, Си, Фа, Си-ь, Ми-ь.
Минорные гаммы: ля, ми, си, фа-#, ре, соль, до.
Играть в 4 октавы двумя руками в прямом движении. Все гаммы с симметричной аппликатурой играть в противоположном движении.
Аккорды по 3 звука на 4 октавы двумя руками.

Короткие арпеджио по 4 звука и длинные двумя руками в 4 октавы. Хроматические гаммы в 4 октавы двумя руками от белых клавиш.
Самостоятельная работа.
Сыграть самостоятельно выученную за лето пьесу за 1-2 класс в форме музыкального периода двумя руками. Прочитать с листа несложное произведение, прочитать и перевести термины, воспитание навыков практического использования полученных знаний, формировать навыки чтения с листа, уметь подобрать знакомую мелодию от заданного звука и транспонировать простейшие мелодии.

Примерные программы академических зачетов и переводных экзаменов

Бах И.С. Двухголосная инвенция До мажор
Шитте Л. ор.68. Этюд № 5

Гендель Г. Куранта (12 лёгких пьес)
Черни К. – Гермер Г. Этюд № 18, ч. II

Из 3 в 4 класс

Гендель Г. Сарабанда с вариацией
Клементи М. ор.36. Сонатина № 3
Черни К. ор.849. Этюд № 11
Григ Э. ор.12. Ариэтта

Бах И.С. Двухголосная инвенция ре минор
Чимароза Д. Сонатина № 2 Соль мажор
Черни К. ор.299. Этюд № 11
Мендельсон Ф. ор.19 № 6 Песня венецианского гондольера
4 класс
Примерное количество произведений, рекомендованных для исполнения в течение года:
Этюды 8-10
Полифония 3-4
Крупная форма 2-3
Пьесы 5-6
Полифонические произведения (академическая программа)
Бах И.С. Двухголосные и трехголосные инвенции, Прелюдии и фуги из ХТК
Бах-Кабалевский Органные прелюдии и фуги: соль минор, Фа мажор
Бах И.С. Французские сюиты (отдельные части)
Гендель Г. Сюита Соль мажор, ми минор
Гольденвейзер А. Соч.14 Фугетты Си-бемоль мажор, соль минор
Глинка М. Фуга ля минор
Лядов А. Соч.34 Канон до минор
Мясковский Н. Соч.78 №4 Фуга си минор
Этюды (академическая программа)
Беренс Г. Этюды соч.88 и соч.61
Бертини А. Соч.29 «28 избранных этюдов»
Крамер И. Соч.60 Этюды
Лешгорн А. Этюды соч.66 и соч.136
Мошковский М. Соч.18 №3, этюд Соль мажор
Черни К. Этюды соч.299 и соч.740
Произведения крупной формы (академическая программа)
Бах И.С. Концерт фа минор

Бетховен Л. Вариации Соль мажор (6/8), Сонаты соч.49
соль минор и Соль мажор
Гайдн Й. Сонаты (по выбору), концерт Ре мажор, Соль мажор
Глазунов А. Сонатина ля минор
Грациоли Т. Соната Соль мажор
Клементи М. Соч.38. Сонатина Си-бемоль мажор
Моцарт В. Сонаты До-мажор, Соль мажор
Чимароза Д. Сонаты Си-бемоль мажор, до минор
Шуман Р. «Детская соната» Соль мажор, соч. 118
Пьесы (академическая программа)
Барток Б. Баллада, «Старинные напевы»
Бетховен Л. Багатель соль минор, соч. 119
Григ Э. «Лирические тетради» (по выбору)
Даргомыжский А. «Табакерочный вальс»
Денисов Э. «Детский альбом»
Кабалевский Д. Новелла, соч.27
Лядов А. Соч. 53 «Маленький вальс» Соль мажор, Багатель Си мажор
Пахульский Г. Соч.8 Прелюдия до минор
Прокофьев С. Соч.65 «Детская музыка» (по выбору)
Чайковский П. Соч.39 «Детский альбом» (по выбору)
Соч.37 «Времена года»: Март, Апрель
Шопен Ф. Ноктюрн до-диез минор (post.)
Шостакович Д. «Танцы кукол»
Шнитке А. «Детская сюита», соч. 19
Гаммы

Мажорные гаммы: До, Соль, Ре, Ля, Ми, Си, Фа, Си-бемоль, Ми-бемоль, Ля-бемоль
Минорные гаммы: ля, ми, си, фа-диез, до-диез, ре, соль, до, фа
1 этюд; гамма на 4 октавы двумя руками, в прямом и противоположном движении, аккорды по 3 или 4 звука (в зависимости от размеров руки) каждой рукой отдельно и вместе, арпеджио короткие двумя руками, арпеджио ломанные каждой рукой отдельно, хроматическая гамма двумя руками в прямом движении и расходящаяся от «ре» и «соль диез».
Самостоятельная работа.
Сыграть самостоятельно выученную за лето пьесу за 2-3 класс, прочитать с листа произведение гомофонного склада, прочитать и перевести термины, подобрать песенную мелодию от заданного звука.

Примерные программы академических зачетов и переводных экзаменов

Бах И.С. Двухголосная инвенция № 13
Черни К. ор.718. этюд по выбору

Бах И.С. Двухголосная инвенция № 6
Гедике А. ор. 32. Этюд № 30

Из 4 в 5 класс

Гендель Г. Аллеманда из сюиты №8
Бенда Й. Сонатина ре минор
Черни К. ор.299. Этюд № 5
Чайковский П. Песня жаворонка из цикла «Времена года»

Бах И.С. Трехголосная инвенция № 6
Кулау Ф. ор.59 Сонатина № 1
Черни К. ор.299. Этюд № 8
Глиэр Р. Романс ор.31. № 7

5 класс

Примерное количество произведений, рекомендованных для исполнения в течение года:
Этюды 6-8
Полифония 2-3
Крупная форма 2-3
Пьесы 4-5

Полифонические произведения (академическая программа)
Бах И.С. Двухголосные инвенции (более сложные)
Трехголосные инвенции
Французские сюиты
Маленькая прелюдия и фуга ля минор
Прелюдии и фуги из I тома «Хорошо темперированного клавира» (до минор, ре минор, Си-бемоль мажор)
Бах-Кабалевский Восемь маленьких прелюдий и фуг для органа
Гендель Г. Каприччио соль минор, Пассакалия соль минор, сюиты Соль мажор, ре минор, ми минор
Ипполитов-Иванов М. Соч.7 Прелюдия и канон
Лядов А. Соч.34 Канон до минор №2
Мясковский Н. Соч.78 Фуга си минор №4
Этюды (академическая программа)
Аренский А. Соч.19 Этюд си минор №1
Деринг К. Соч.46 двойные ноты
Крамер И. Соч.60 Этюды
Лешгорн А. Этюды соч.66, соч.136
Мошковский М. Соч.72: этюды №№2, 5, 6, 10
Черни К. Этюды соч.299, соч.740
Лист Ф. Юношеские этюды, соч.1
Шопен Ф. Этюд соч.10 № 9, соч.25 № 1
Произведения крупной формы (академическая программа)
Бортнянский Д. Соната До мажор
Гречанинов А. Соч.110 Сонатина Фа мажор
Глинка М. Вариации на тему «Среди долины ровныя»
Бетховен Л. Сонаты №№ 1, 5, 19, 20
Гайдн Й. Сонаты Ре мажор, Соль мажор, Ми мажор, Фа мажор, До мажор, си минор, до-диез минор
Клементи М. Соч. 38 Сонатина Си-бемоль мажор
Соч.37 Сонатина Ми-бемоль мажор
Моцарт В. Сонаты Фа мажор, Соль мажор, Си-бемоль мажор (3/4), До мажор, Рондо Ре мажор, Фантазия ре минор
Пьесы (академическая программа)
Аренский А. Соч.25 Экспромт Си мажор №1
Соч.53 Романс Фа мажор
Соч.46 «Незабудка»
Глазунов А. «Юношеские пьесы»
Григ Э. Соч.43 «Птичка», «Бабочка»

	Соч.3 «Поэтические картинки»
	Ноктюрн До мажор
Лядов А.	Соч.10 Прелюдия №1; соч.11 Прелюдия №1
	Соч.40 «Музыкальная табакерка»
Мендельсон Ф.	Соч.72 «Детские пьесы»
	Песни без слов: №4 Ля мажор, №8 Ля мажор,
	№19 Ми мажор
Прокофьев С.	«Детская музыка» (по выбору)
	Соч.22 Мимолетности (по выбору)
Пешетти Д.	Престо до минор
Шуберт Ф.	Скерцо Си-бемоль мажор,
	Экспромты соч.90 Ми-бемоль мажор, Ля-бемоль мажор
Шопен Ф.	Вальс Ля-бемоль мажор №9, си минор №10
	Мазурки соч.7, соч.17
Шуман Р.	Соч.68 «Альбом для юношества»
	«Детские сцены»

Гаммы
Мажорные гаммы: До, Соль, Ре, Ля, Ми, Си, Фа-диез, Фа, Си-бемоль, Ми-бемоль, Ля-бемоль
Минорные гаммы: ля, ми, си, фа-диез, до-диез, ре, соль, до, фа
1 гамма; гамма на 4 октавы в прямом и противоположном движении двумя руками, мажорные гаммы в терцию и децию, аккорды двумя руками, арпеджио короткие и ломанные двумя руками, арпеджио длинные каждой рукой отдельно или вместе, хроматическая в прямом движении двумя руками и расходящаяся от любого звука, арпеджио доминантсептаккорда в мажоре и уменьшенного септаккорда в миноре каждой рукой отдельно.
Самостоятельная работа
Сыграть самостоятельно выученное произведение за 3-4 класс, показать подготовленный подбор по слуху с простейшим тонико- доминантовым сопровождением, прочитать с листа произведение за 3 класс, прочитать и перевести встретившиеся в произведениях музыкальные термины.

Примерные программы академических зачетов и переводных экзаменов

Бах И.С. Двухголосная инвенция № 10
Черни К. ор. 299. Этюд № 22

Бах И.С. Трёхголосная инвенция № 1
Лешгорн А. ор.66. Этюд №18

Из 5 в 6 класс

Бах И.С. Аллеманда из «Французской сюиты» № 2
Бетховен Л. Лёгкая сонатина ор. 42 № 2
Черни К. ор. 299. Этюд № 24
Дебюсси К. Маленький пастух «Детский уголок»
Чюрлёнис М. Фугетта си минор
Моцарт В. Соната № 15 До мажор (К.545)
Лешгорн А. ор.66. Этюд № 22
Григ Э. Ноктюрн

6 класс

Примерное количество произведений, рекомендованных для исполнения в течение года:
Этюды 5-6
Полифония 2-3
Крупная форма 2-3
Пьесы 4-5

Полифонические произведения (академическая программа)
Бах И.С. Трехголосные инвенции
Французские сюиты
Английские сюиты (отдельные части)
ХТК I том: Прелюдии и фуги до минор, Ре мажор, ре минор,
Ми мажор, ми минор, Фа-диез мажор, Си-бемоль мажор
ХТК II том: Прелюдии и фуги до минор, фа минор
Гендель Г. Сюиты ре минор, ми минор
Шостакович Д. Прелюдии и фуги Ре мажор, До мажор, ля минор
Щедрин Р. «Полифоническая тетрадь»
Этюды (академическая программа)
Аренский А. Соч.41: Этюд Ми-бемоль мажор №1
Беренс Г. Соч. 61 Этюды
Гуммель И. Соч.125 Этюды
Кобылянский А. «Семь октавных этюдов»
Крамер И. Соч.60 Этюды
Лешгорн А. Соч.136 Этюды
Мошковский М. Соч.72 Этюды №№2, 5, 6, 10
Черни К. Этюды соч.299 и соч.740
Произведения крупной формы (академическая программа)
Бах И.С. Концерты фа минор, ре минор
Бах Ф.Э. Сонаты фа минор, ля минор
Рондо из Сонаты си минор
Бетховен Л. Соч.51 Рондо До мажор
Сонаты №№ 1, 5, 6, 8, 9, 10 (отдельные части)
Девять вариаций Ля мажор
Гайдн Й. Сонаты до-диез минор № 6, Ми-бемоль мажор №3,
соль минор №4
Клементи М. Соч.47 № 3 Соната Си-бемоль мажор
Соч.40 № 2 Соната си минор
Моцарт В. Сонаты До мажор, Фа мажор, Ре мажор, Си-бемоль мажор
Концерты №№17, 23
Вариации Ре мажор
Мендельсон Ф. Концерт соль минор, 1-я часть
Парадизи П. Соната Ля мажор
Скарлатти Д. 60 сонат, под ред. А.Гольденвейзера (наиболее легкие)
Пьесы (академическая программа)
Бородин А. Маленькая сюита
Григ Э. Лирические тетради (по выбору)
Дакен Л. «Кукушка»
Дебюсси К. «Детский уголок»
Дворжак А. Соч.101 Юмореска № 7
Мак -Доуэлл Э. Соч.46 №2 «Вечное движение»
Мендельсон Ф. Песни без слов (по выбору)
Прокофьев С. Гавот из балета «Золушка»

Рахманинов С. Вальс Ля мажор, Мелодия, Полька
Фильд Д. Ноктюрны
Чайковский П. Русская пляска
Шопен Ф. Ноктюрн ми минор, фа минор
Полонез до-диез минор
Вальсы (по выбору)
Шуберт Ф. Экспромты соч. 90
Соч.142 Экспромты Ля-бемоль мажор
Шуман Р. Соч.124 «Листки из альбома»: Колыбельная,
Вальс ля минор, «Эльф», Бурлеска
Щедрин Р. «В подражание Альбенису», Юмореска
Гаммы
Гаммы по 5-му классу
1 этюд; гамма двумя руками в прямом и противоположном движении, мажорные и минорные гаммы в терцию, децию и сексту, аккорды двумя руками, арпеджио короткие, ломанные и длинные - тоническое трезвучие с обращениями двумя руками, хроматическая гамма в прямом и противоположном движении двумя руками, арпеджио доминантсептаккорда и уменьшенного септаккорда двумя руками.
Самостоятельная работа
Сыграть самостоятельно выученное произведение за 4-5 класс, отразив его характер и музыкальный образ, показать подготовленный подбор по слуху с более развёрнутым аккомпанементом (аккорды, арпеджио) или собственную музыкальную композицию, прочитать с листа произведение за 4 класс в характере, прочитать и перевести термины.

Примерные программы академических зачетов и переводных экзаменов

Щедрин Р. Двухголосная инвенция
Мошковский М. ор.72. Этюд № 1

Гендель Г. Чакона Фа мажор
Шитте Л. ор.68. Этюд по выбору

Из 6 в 7 класс

Бах И.С. Куранта, Сарабанда «Английская сюита № 2» ля минор
Гайдн Й. Соната № 2 ми минор, 1 часть (ред. Мартинсена)
Мошковский М. ор.18. Этюд № 3
Шуберт Ф. Скерцо Си бемоль мажор

Бах И.С. Прелюдия и фуга № 6 ре минор, ХТК, 1т.
Глинка М. Вариации на тему русской народной песни «Среди долины ровныя»
Черни К. ор. 299. Этюд № 40
Бородин А. В монастыре

7 класс

Примерное количество произведений, рекомендованных для исполнения в течение года:
Этюды 5-6
Полифония 2
Крупная форма 2
Пьесы 4-5

Полифонические произведения (академическая программа)
Бах И.С. Трехголосные инвенции, Французские сюиты,
Английские сюиты ля минор, соль минор
ХТК I том, Прелюдии и фуги (по выбору)
ХТК II том, Прелюдии и фуги до минор, ре минор,
Ми-бемоль мажор, Соль мажор, ля минор
Шостакович Д. Прелюдии и фуги Ре мажор, До мажор, ля минор, Ми мажор, соль минор
Полторацкий В. 24 Прелюдии и фуги (по выбору)
Этюды (академическая программа)
Аренский А. Соч.74 Этюды до минор, До мажор
Клементи М. Этюды, под ред. Таузига (по выбору)
Лист Ф. Этюды «Шум леса», «Unsospiro»
Мошковский М. Соч.72 Этюды №№1, 2, 5, 6, 7, 10, 11
Черни К. Соч.740 50 этюдов (по выбору)
Шопен Ф. Соч.10: №№5, 9, 12; соч.25: №№1, 2, 9
Произведения крупной формы (академическая программа)
Бетховен Л. Сонаты соч.2 №1 Фа минор, соч.10 №1 до минор
Соч.51 Рондо Соль мажор
Концерт № 1 До мажор,1-я часть
Гайдн Й. Сонаты (по выбору)
Григ Э. Концерт ля минор, 1-я часть
Соната ми минор, 1-я часть
Клементи М. Соната фа-диез минор, 1-я часть
Моцарт В. Сонаты До мажор №10, Ре мажор №9, Фа мажор №12,
До мажор №7 (ред. А.Гольденвейзера)
Концерты (по выбору)
Мендельсон Ф. Рондо-каприччиозо
Фантазия фа-диез минор, 1-я часть
Концерты соль минор №1, ре минор №2
Пьесы (академическая программа)
Григ Э. Соч.52 «Сердце поэта»
Соч.19 «Свадебный день в Трольхаугене»
Дебюсси К. Арабески Соль мажор, Ми мажор
Мясковский Н. Соч.31 «Пожелтевшие страницы»
Соч.25 «Причуды» (по выбору)
Прокофьев С. Соч.25 Гавот из «Классической симфонии»
Соч.22 «Мимолетности»
Рахманинов С. Элегия, Мелодия, Вальс Ля мажор, Полишинель
Шостакович Д. Соч.1 «Три фантастических танца»
Соч.34 Прелюдии
Чайковский П. «Времена года»
Соч.10 Юмореска; соч.72 «Нежные упреки»
Шопен Ф. Ноктюрны №2 Ми-бемоль мажор, №19 ми минор
№15 фа минор
Полонезы соль-диез минор (post.), до минор
Шопен-Лист Польские песни
Шуберт Ф. Соч. 142 Экспромт Си-бемоль мажор
Соч.94 Музыкальные моменты
Шуман Р. «Лесные сцены», «Детские сцены», «Арабески»

Гаммы
Мажорные и минорные , пройденные ранее в более быстром темпе.

1 этюд; гамма двумя руками в прямом и противоположном движении, в терцию, децию и сексту в прямом и противоположном движении, аккорды двумя руками, арпеджио короткие, ломанные, длинные- с обращениями двумя руками, хроматическая гамма в прямом и противоположном движении, Д7 и ум7 двумя руками с обращениями.
Самостоятельная работа
Сыграть самостоятельно выученное произведение за 5-6 класс, подбор с аккомпанементом или собственную композицию, прочитать с листа произведение за 5 класс или аккомпанемент к романсу (Варламов, Гурилёв), прочитать и перевести музыкальные термины.

Примерные программы академических зачетов и переводных экзаменов

Шостакович Д. Прелюдия и фуга До мажор
Черни К. ор. 740. Этюд № 4

Бах И.С. Прелюдия и фуга № 2 до минор, ХТК, 1 т.
Лист Ф. Юношеский этюд № 4

Из 7 в 8 класс

Бах И.С. Трёхголосная инвенция ля минор
Гайдн Й. Соната № 7 Ре мажор
Черни К. ор.740. Этюд № 11
Шуберт Ф. Экспромт Ля-бемоль мажор

Бах И.С. Прелюдия и фуга соль минор, ХТК, 1 т.
Бетховен Л. Соната ор.2 № 1
Аренский А. «У фонтана» (концертный этюд)
Прокофьев С. Мимолётности №№ 1 и 10

8 класс

Примерное количество произведений, рекомендованных для исполнения в течение года:
Этюды 4-5
Полифония 2
Крупная форма 2
Пьесы 4-6

Полифонические произведения (академическая программа)
Бах И. С. Трехголосные инвенции, Хорошо темперированный клавир,
Партиты Соль мажор, Си-бемоль мажор, до минор
Французские сюиты, Английские сюиты (по выбору)
Полторацкий В. 24 Прелюдии и фуги (по выбору)
Шостакович Д. 24 Прелюдии и фуги (по выбору)
Щедрин Р. 24 Прелюдии и фуги (по выбору)
Этюды (академическая программа)
Аренский А. Соч.36, соч.41 Этюды
Блюменфельд Ф. Соч.3 Этюд № 2
Клементи М. Этюды (по выбору)
Крамер И. Этюды (наиболее трудные)
Куллак Т. Октавные этюды Фа мажор, Ля-бемоль мажор,
Ми-бемоль мажор

Лист Ф. Концертные этюды Ре-бемоль мажор, фа минор
Мендельсон Ф. Этюды ля минор, Фа мажор
Мошковский М. Соч.72 Этюды №№ 1, 2, 5, 6, 7, 9, 10, 11
Черни К. Соч. 299, соч.740 Этюды (по выбору)
Шопен Ф. Соч.10, соч.25 Этюды (по выбору)
Произведения крупной формы (академическая программа)
Бетховен Л. Сонаты №№ 1, 5, 6, 7, 8, 9, 10, 11, 16, 25
Вариации (по выбору)
Концерты №№1, 2, 3 (отдельные части)
Гайдн Й. Сонаты (по выбору)
Григ Э. Соната ми минор, концерт ля минор
Клементи М. Соната фа-диез минор
Моцарт В. Сонаты (по выбору)
Вариации Ре мажор, Ми-бемоль мажор, Соль мажор
Концерты №№12, 17, 20, 21, 23 (отдельные части)
Мендельсон Ф. Концерты соль минор, ре минор
Прокофьев С. Сонаты №№ 1, 2, 3
Скарлатти Д. 60 сонат под ред. Гольденвейзера А. (по выбору)
Пьесы (академическая программа)
Аренский А. Соч.68 Прелюдии
Бабаджанян А. Шесть картин
Балакирев М. Ноктюрн, Полька
Глиэр Р. Соч. 26 Прелюдии
Глинка-Балакирев «Жаворонок»
Караев К. 24 прелюдии (по выбору)
Лист Ф. «Лорелея», «Женевские колокола», ноктюрн «Грезы любви»
Лядов А. Соч.11 Прелюдии
Соч.17 Пастораль
Соч.53 Три багатели
Мендельсон Ф. Песни без слов, Рондо-капричччиозо
Мусоргский М. Детское скерцо
Мясковский Н. Соч.25 «Причуды»
Рубинштейн А. Соч.26 Романс Фа мажор
Соч.50 Баркарола соль минор
Рахманинов С. Соч.3 Элегия, Серенада, Прелюдия до-диез минор
Соч.23, соч.32 Прелюдии (по выбору)
Скрябин А. Соч.2 Прелюдия, Этюд
Соч.11 Прелюдии
Сметана Б. Соч.8 «Поэтическая полька» соль минор
Хачатурян А. Токката
Чайковский П. Соч.19 Каприччио Си-бемоль мажор
Соч.51 Полька си минор
Соч.5 Романс фа минор
Чайковский-Зилоти Ноктюрн на темы из оперы «Снегурочка»
Шопен Ф. Ноктюрны, Вальсы, Полонезы, Мазурки
Блестящие вариации
Шуман Р. Соч.18 «Арабески», Вариации на тему «Абегг»
«Венский карнавал»

Гаммы
Мажорные и минорные гаммы по программе 7 класса.

1 этюд, 11 арпеджио от белых клавиш двумя руками.
Самостоятельная работа
Сыграть самостоятельно выученное произведение за 6-7 класс, подбор с аккомпанементом или собственную композицию, прочитать с листа произведение за 6 класс или партию предложенного аккомпанемента и транспонировать его на тон выше, прочитать музыкальные термины.

Примерные программы академических зачетов и переводных экзаменов

Бах И.С. Прелюдия и фуга №13 Фа-диез мажор, ХТК, 1 т.
Мошковский М. ор.72. Этюды по выбору

Щедрин Р. Прелюдия и фуга № 1
Черни К. ор.740. Этюды по выбору, 1-2 тетрадь

Из 8 в 9 класс

Бах И.С. Партита до минор
Бетховен Л. ор.10. Соната № 1
Крамер И.- Бюлов Г. Этюды, 1-2 тетрадь
Лист Ф. Утешение № 2 Ми мажор

Бах И.С. Прелюдия и фуга № 2 до минор, ХТК, 2т.
Мендельсон Ф. Концерт № 1
Пахульский Г. Октавный этюд Ре-бемоль мажор
Скрябин А. ор.3. Мазурка до-диез минор.

9 класс

Примерное количество произведений, рекомендованных для исполнения в течение года:
Этюды 5-6
Полифония 2
Крупная форма 2
Пьесы 4-5

Этюды

Крамер И. – Бюлов Г. Этюды III, IV тетрадь
Мошковский М. ор.75 Этюды по выбору
Черни К. ор.740 Этюды по выбору

Полифонические произведения

Бах И.С.
Английские сюита ля минор, Аллеманда, Куранта
Английские сюита соль минор, Аллеманда, Куранта, Сарабанда
Бах И.С. Партита Си-бемоль мажор
Бах И.С.- Сен-Санс К. Гавот до минор
Лядов А. ор. 41 № 1 Фуга фа-диез минор
Мартини В. Прелюдия и фуга ми минор

Произведения крупной формы

Бетховен Л. 32 сонаты, (ред. Гольденвейзера):
ор.14 № 1 Соната Ми мажор, I часть
ор.14 № 2 Соната Соль мажор, I часть
ор.31,№ 1 Соната Соль мажор, I часть
Моцарт В. Сонаты (ред.Гольденвейзера)
№ 13 Соната Си-бемоль мажор (К.333), I часть
№ 17 Соната Ре мажор (К.576), I часть
Шуберт Ф. ор. 120 Соната Ля мажор
Шуман Р. ор. 22 Соната соль минор

Пьесы

Лист Ф. Венгерские рапсодии № 5,11
Сонет Петрарки № 123
Ноктюрн № 2
Рахманинов С.
ор. 3 № 4 «Полишинель»
ор. 16 «Музыкальные моменты» си-минор, Ре-бемоль мажор
ор. 33 Этюд-картина Ми-бемоль мажор
Римский-Корсаков Н. «Полёт шмеля»
Шуберт Ф. ор. 142 Экспромты № 1, 4
Шопен Ф.
Скерцо № 2 си-бемоль минор
ор.40 №1 Полонез Ля мажор
Гаммы
1 этюд; гаммы по программе 8 класса, гаммы До мажор и Соль мажор двойными терциями.
Самостоятельная работа
Сыграть самостоятельное произведение за 7-8 класс, подбор с аккомпанементом или собственную композицию, прочитать с листа произведение за 7 класс или аккомпанемент и уметь транспонировать его на тон выше или на тон ниже.

Примерные программы для поступающих в училище:

Бах И.С. Прелюдия «Английская сюита №2» ля минор
Шуберт Ф. ор. 120 Соната Ля мажор
Аренский А. ор. 52 № 2 «У моря»
Черни К. ор.740 Этюд № 45, тетр. 4
Чайковский П. Думка

Бах И.С. Прелюдия и фуга фа минор ХТК, 2 т.
Григ Э. Концерт ля минор
Бюлов К. Этюды, 3-4 тетрадь
Черни К. ор.740 Этюд № 44, тетр. 4
Лядов А. ор.44 Баркарола

Оценка качества реализации учебного предмета «Фортепиано»

Контроль и учет успеваемости учащихся

Контроль знаний, умений и навыков обучающихся обеспечивает оперативное управление учебным процессом и выполняет обучающую, проверочную, воспитательную и корректирующую функции.
Основными формами контроля успеваемости являются:
текущий контроль успеваемости учащегося;
промежуточная аттестация;
итоговая аттестация.
Каждый из видов контроля имеет свои цели, задачи и формы.
Текущий контроль направлен на поддержание учебной дисциплины, выявление отношения к предмету, на ответственную организацию домашних занятий, имеет воспитательные цели, может носить стимулирующий характер. Текущий контроль осуществляется регулярно преподавателем, отметки выставляются в журнал и дневник учащегося. В них учитываются:
отношение ребенка к занятиям, его старание и прилежность:
качество выполнения домашних заданий:
инициативность и проявление самостоятельности, как на уроке, так и во время домашней работы:
темпы продвижения.
На основании результатов текущего контроля выводятся четвертные отметки.
Промежуточная аттестация определяет успешность развития учащегося и степень освоения им учебных задач на данном этапе. Успеваемость учащихся по специальности учитывается на различных выступлениях: контрольных уроках, академических зачетах, экзаменах, конкурсах, концертах, прослушиваниях к ним и т.д.
Наиболее распространенными формами промежуточной аттестации являются академические концерты и технические зачеты. Каждая форма проверки может быть, как дифференцированной (с оценкой), так и недифференцированной. Обязательным является методическое обсуждение, которое должно носить рекомендательный аналитический характер, отмечать степень освоения учебного материала, активность, перспективы и темп развития ученика.
Исполнение программы проверяется 2 раза в год: в I полугодии на академическом зачёте, во II полугодии на переводном экзамене (1-7 класс).
В рамках промежуточной аттестации обязательно должны проводиться технические зачеты, зачеты по чтению с листа, зачеты или контрольные уроки по самостоятельному изучению обучающимся музыкального произведения.
Проверка навыков чтения с листа, подбора по слуху, ансамблевой игры осуществляется педагогом во время занятий в классе на протяжении всего периода обучения. Наиболее удобное для этого время - май, после переводного экзамена, когда у педагога остается время для музицирования и разбора новой программы.
Техническая подготовка, знание терминологии проверяется 1 раз в год в 3 - 7 классах на технических зачетах по указанным требованиям. В целях повышения технического уровня учащихся возможно проведение конкурса на лучшее исполнение обязательного этюда.
Навык самостоятельного разучивания произведения проверяется на контрольном уроке. В нем участвуют учащиеся со 2 по 7 классы включительно.
Контрольный урок - разновидность зачета, который проводится в присутствии другого преподавателя. О проведении контрольного урока ставится пометка в индивидуальном плане учащегося. Контрольный урок оценивается отметкой по пятибалльной системе. Контрольные уроки и зачеты в рамках промежуточной аттестации проводятся на завершающих полугодие учебных занятиях в счет времени, предусмотренного на учебный предмет.
Экзамены проводятся при переводе учащегося в следующий класс по итогам второго полугодия, в 8 классе проводится выпускной экзамен. Учащиеся выпускного класса дважды исполняют программу на прослушивании: в декабре и в марте. После этого осуществляется допуск выпускника к экзамену.

9 класс является подготовительным курсом к училищу; в него поступают учащиеся, получившие рекомендацию выпускной комиссии при окончании 8 класса. На всех экзаменах - вступительные, переводные и выпускные - учащемуся выставляется оценка.
В целях повышения исполнительского уровня учащихся переводной экзамен проходит в трех вариантах. Ученик может сдать переводной экзамен, участвуя в конкурсе исполнительского мастерства регионального уровня, либо выступив с сольным концертом, либо в традиционной форме - на переводном или выпускном экзамене.
По уровню исполнения программы на академическом зачете или экзамене комиссия определяет качество освоения учебного материала, уровень соответствия с учебными задачами года. Комиссией также оценивается владение учащимся комплексом музыкальных и технических задач, учитывается артистизм и исполнительские качества. На академическом концерте ставится оценка, которая отражает качество исполнения программы. Годовая оценка выводится как среднеарифметическая путем суммирования четвертных оценок, результатов промежуточных контрольных уроков или итоговым академическим концертам.
По специальности для обучающихся проводятся консультации с целью их подготовки к контрольным урокам, зачетам, экзаменам, творческим конкурсам и т. д. Консультации могут проводиться рассредоточено или в счет резерва учебного времени образовательного учреждения в объеме, установленном ФГТ. Резерв учебного времени можно использовать как перед промежуточной (экзаменационной) аттестацией, так и после ее окончания с целью обеспечения самостоятельной работой обучающихся на период летних каникул.
Для проведения промежуточной аттестации в форме зачета или экзамена создаются комиссии, состав которых утверждается приказом директора.
Результаты промежуточной аттестации фиксируются в журнале учета индивидуальных занятий, в экзаменационных протоколах.
Промежуточная аттестация проводится в счет аудиторного времени, предусмотренного на учебный предмет.

Итоговая аттестация проводится в форме выпускного экзамена и определяет уровень и качество владения полным комплексом музыкальных, технических и художественных задач в рамках представленной концертной программы. Требования к содержанию итоговой аттестации определяются на основании соответствующих ФГТ и отражены в нормативном акте образовательного учреждения.
При прохождении итоговой аттестации выпускник должен продемонстрировать знания, умения и навыки в соответствии с программными требованиями, в том числе возможно проведение собеседования по вопросам исполнения программы (Приложение II. Вопросы для собеседования). Итоговая оценка по специальности фиксируется в свидетельстве об окончании курса и выводится как среднеарифметическая путем суммирования годовой отметки и отметки по итоговому экзамену.
Для проведения итоговой аттестации создаётся комиссия, состав которой утверждается приказом директора.
Результаты итоговой аттестации фиксируются в журнале учета индивидуальных занятий, в экзаменационных протоколах.

Критерий оценки результатов освоения программы

Для учащихся с 1 по 7 класс для оценки качества исполнения программы предлагаются следующие требования:
организованность и свобода пианистического аппарата;
культура исполнения;
слуховое восприятие и осмысленность исполнения;
техническое развитие;
владение основными пианистическими приемами исполнения;

наличие тенденций профессионального роста;
выражение заинтересованности и собственного отношения к музыке;
подбор программы, раскрывающей лучшие стороны личности учащегося.

Группа профессиональной ориентации 8-9 класс
выполнение требований, предъявляемых к основной группе;
техническая оснащенность;
свое отношение и самовыражение;
уровень профессионального мастерства;
степень готовности к возможному продолжению профессионального образования в области музыкального искусства.

Оценка выставляется за выступление на выпускном экзамене и академических концертах. При вынесении оценок необходимо учитывать продвижение учащегося и соотносить качественный уровень выполнения программных требований с индивидуальными способностями ученика. Комиссия должна со вниманием относиться к характеристике ученика, данной преподавателем по специальности. Выставляя оценку, разумно использовать не стандартный, а дифференцированный подход к учащимся.
При выведении годовой оценки следует учитывать результаты работы ученика в течение года по всем разделам программных требований, выступления на академических концертах, участие в конкурсах исполнительского мастерства, классных концертах для родителей.

Условия реализации программы

Методическое обеспечение учебного процесса

Реализация образовательных программ в области искусств обеспечивается учебно-методической документацией по всем учебным предметам. В образовательном процессе используются учебники, учебно-методические пособия, хрестоматии, нотные издания, аудио-, видеоматериалы и другие учебно-методические материалы.
Процесс обучения в классе фортепиано происходит на индивидуальных занятиях – это основная форма работы. На уроках приобретаются основные пианистические навыки: положение корпуса за инструментом, свобода и пластичность рук, координация движений и приемы звукоизвлечения. Осваивается метроритмическое содержание, закладываются навыки чтения нотного текста. Ученик знакомится с разнообразными произведениями различных жанров и эпох. Большинство из них тщательно прорабатываются, доводятся до уровня публичных выступлений в концертах, конкурсах, фестивалях.
Важным условием для овладения игрой на фортепиано является правильное систематическое выполнение домашних заданий. Педагог разъясняет, как распределить свободное время, составить расписание для занятий фортепиано, на что необходимо обратить внимание. Работа над уже выученным произведением, осмысление его образного содержания происходит через игру - показ преподавателя, использование художественных иллюстраций, образов литературных героев.
С начинающими учениками используются игровые формы работы. Слушая пьесы в исполнении учителя, ученик старается запомнить динамические градации, штрихи, обращает внимание на звучание произведения в целом. Преодолеть трудности в исполнении помогает индивидуальный подход, учитывающий возрастные особенности и физические данные учащегося.
Основные методы, используемые на занятиях: убеждение, поощрение, стимулирование. Программа предлагает вариативность обучения, так как темп развития каждого учащегося индивидуален. Большое значение имеет поэтапное освоение материала и совместный поиск

с педагогом правильного решения. Результаты обучения детей заносятся в индивидуальный план, в конце учебного года педагог характеризует учащегося на основании его результатов.
В контексте совершенствования музыкального образования особое значение в последнее время принадлежит разработке новых методик и технологий образовательного процесса, то есть тому, что называют педагогическими инновациями. Важнейшей задачей внедрения современных методологических и технологических подходов в процесс музыкального развития детей является учет разной степени их одаренности. В этом смысле особое значение приобретает создание различных по уровню сложности методических разработок, пособий, репертуарных сборников для обучения самим педагогом или использование в своей работе того опыта, что предлагают ведущие педагоги страны.
Педагогические инновации, представленные в учебных пособиях для обучения игре на фортепиано, созданных на рубеже XX-XXI веков, имеют важное практическое значение. Использование этих инноваций в музыкально-воспитательной работе с детьми будет способствовать не только музыкальному развитию начинающих пианистов, но и художественно обогащать их в целом. Эффективность обучения игре на фортепиано может быть достигнута путем внедрения в музыкально-образовательную практику педагогических инноваций, нацеливающих образовательный процесс на актуализацию творческого потенциала ребенка и развитие его в процессе общения с музыкой.

Организация воспитательной деятельности

Основной задачей каждого занятия является создание интереса к музыке и обучение пианистическим навыкам. Для выполнения этой задачи необходим верный подбор репертуара и выбор методов и приемов обучения таким образом, чтобы развитие и совершенствование у детей музыкального слуха, голоса, исполнительских способностей стало не целью, а средством воспитания интереса, а впоследствии – любви к музыке.
Обучение фортепианной игре – сложный и многогранный процесс. Он включает в себя не только пианистическое, но и общемузыкальное развитие ученика. Необходимым элементом развития является воспитательная работа. Ее основные направления: воспитание мировоззрения и моральных качеств, воли и характера, эстетических вкусов и любви к музыке, интерес к труду и умение работать.
Форма индивидуальных занятий создает преподавателю и ученику чрезвычайно благоприятные условия для работы, но при этом не являются единственно возможной для реализации учебных и воспитательных задач. В практике преподавателей специального фортепиано, наряду с обучением игре на инструменте, присутствуют различные формы эстетического воспитания – от бесед на уроке и во время классных собраний до совместных посещений учреждений культуры: филармонии, театров, музеев с последующим их обсуждением.
Творческое использование преподавателем различных коллективных форм общения (например, классные собрания, совместное посещение различных культурных мероприятий) может не только усилить воспитательный аспект процесса обучения в стенах школы, благотворно сказаться на атмосфере взаимодействия учителя и ученика, но и способствовать более осмысленному и заинтересованному отношению ребенка к занятиям.
Воспитательная работа не рассматривается как дополнение к учебному процессу, а составляет с ним единое целое. Особая форма воспитательной работы – просветительская - организация и проведение концертов в общеобразовательных школах, детских садах и на концертных площадках города.

Организация концертной деятельности

В течение всего периода обучения на фортепианном отделении осуществляются концертные выступления учащихся:
на городских, областных конкурсах и конкурсах более высокого уровня;
на общешкольных концертах и иных общешкольных мероприятиях;
на родительских собраниях.
Организация концерта требует больших усилий и серьезного отношения. При этом нужно учесть, что сам концерт – это лишь одна сторона многогранной работы с детьми. Поэтому план и организация самого концерта включаются в общую систему воспитательного процесса. Обязательно учитываются интересы и психологические особенности детей, поощряется самостоятельность и инициатива.
Коллективная деятельность по подготовке к концерту является эффективным средством сплочения учащихся, где занятия проходят в индивидуальной форме. Коллективные мероприятия объединяют детей и взрослых. Дети видят, что коллективные усилия приносят хорошие плоды, если его поддерживают родители, верят в его успех. После концерта нужно дать детям возможность обменяться мнениями, высказать свои впечатления. Такой анализ поможет в дальнейшей работе. Подобный концерт станет настоящим праздником для детей и родителей, принесет много радости и надолго запомнится всем участникам и зрителям.

Примерный список репертуарных сборников для учащихся

Артоболевская А. Первая встреча с музыкой: Учебное пособие/ - М.: Российское музыкальное издательство, 1996.– 65 с.
Баренбойм Л., Брянская Ф., Перунова Н. Путь к музицированию. Вып.1. - Л.: Советский композитор, 1980.
Бахмацкая О. Здравствуй, малыш. I, II вып. - М.: Советский композитор, 1975.
Бах И.С. Двухголосные инвенции. – М.: Музыка, 1970.
Бах И.С. Нотная тетрадь Анны-Магдалины Бах. – М.: Музыка, 1982.
Бах И.С. Маленькие прелюдии и фуги: Учебник/ред. И.А. Браудо. – СПб.: Композитор, 1997. – 48 с.
Бах И.С. - Кабалевский Д. «Маленькие органные прелюдии и фуги» - М.: Музыка, 1986.
Бах И.С. Партиты. – М.: Музыка, 1973.
Бах И.С. Французские сюиты. – М.: Музыка, 1980.
Бах И.С. Хорошо темперированный клавир, т. 1, 2 – М.: Музыка, 1980.
Беркович И. 24 прелюдии соч. 46. – М. Советский композитор, 1973.
Бетховен Л. Легкие сонаты. – М.: Музыка, 1988.
Бетховен Л. 32 сонаты т.1. – М.: Музыка, 1989.
Веселые нотки, сборник пьес для фортепиано, 3-4 кл ДМШ, вып. 1: учебно-метод. пособие/сост. С.А. Барсукова. – Ростов н/Д : Феникс, 2007. – 38 с.
Ветлугина Н. Музыкальный букварь. - М.: Музыка, 1988.
Гайдн Й. Избранные сонаты. – М.: Музыка, 1961.
Геталова О., Визная И. В музыку с радостью О.– Ростов н/Д: Феникс, 2007. - 178 с.
Глинка М. Пьесы. – М.: Советский композитор, 1974.
Гнесина Е. Фортепианная азбука. - М.: Советский композитор, 1976.
Григ Э. Лирические пьесы. – М.: Музыка, 1985.
Дебюсси К. Детский уголок - М.: Музыка, 1994.
Для самых маленьких. Новые пьесы советских композиторов/ред. Э. Бабасян – М.: Музыка; 1973. – 57 с.
Джаз для детей. Средние и старшие классы ДМШ, вып.6: Учебно-метод. пособие/сост. С.А. Барсукова. – Ростов н/Д : Феникс, 2003 – 64с.
Игнатьев Б. и Игнатьева Л. «Я музыкантом стать хочу», ч. 1,2 – М.: Советский композитор, 1986.

Избранные этюды зарубежных композиторов, вып. 4 V-VI кл ДМШ: Учебное пособие/ред.-сост. А.Г. Рубах и В.А. Натансон - М.: Государственное муз. издательство, 1962. – 80 с.
Избранные этюды иностранных композиторов, вып.1., I-II кл. ДМШ: Уч. пос./сост. А.Рубах и В. Натансон. - М.: Государственное муз. издательство, 1960. – 50 с.
Кобылянский А. Октавные этюды - Л.: Музыка, 1977.
Клементи М.-Таузиг К. Избранные этюды - М.: Музыка, 1979.
Коновалов А. ДоНОТЫши. - Курган, 1999.
Кончаловская Н. Нотная азбука - М.: Малыш, 1976.
Лешгорн А. Этюды соч. 66 – М.: Музыка, 1970.
Лещинская И., Пороцкий В. Малыш за роялем. - М.: Советский композитор, 1976.
Любомудрова Н. Хрестоматия педагогического репертуара для фортепиано (1 класс). М.: Музыка, 1980.
Ляховицкая С, Баренбойм Л. Сборник фортепианных пьес, этюдов и ансамблей, 1-ая часть. Изд.19. Л,: Музыка, 1979.
Лемуан А. Соч.37 50 характерных и прогрессивных этюдов, тетрадь I (№№ 1-25). – М.: Государственно муз. издательство, 1961. – 36 с.
Лист Ф. «Юношеские этюды» соч. 1 – М.: Музыка, 1967.
Майкапар С. Бирюльки. – М.: Музыка, 1978.
Моцарт В. А. Сонаты. Т.1 – Л.: Музыка, 1982.
Мошковский М. «15виртуозных этюдов» соч. 72 – М.: Музыка, 1986.
Музицирование для детей и взрослых, вып.2: Учебное пособие/ сост. Барахтин Ю.В. – Н: Окарина, 2008. – 84 с.
Музыка для детей. Фортепианные пьесы: вып.2, издание 4, сост. К.С.Сорокина – М.: Современный композитор, 1986 – 175 с.
Музыка для детей. Фортепианные пьесы: вып.1, издание 4, сост. К.С.Сорокина – М.: Современный композитор, 1986 – 201 с.
Музыка для детей. Фортепианные пьесы: вып.3, издание 4, сост. К.С.Сорокина – М.: Современный композитор, 1989 – 215 с.
Музыка для детей. Фортепианные пьесы: вып.4, издание 4, сост. К.С.Сорокина – М.: Современный композитор, 1990 – 195 с.
Музыкальный альбом для фортепиано, вып.2/ сост. А.Руббах и В.Малинникова – М.: Советский композитор, 1973. – 95 с.
Музыкальная коллекция, 2-3 кл ДМШ, сборник пьес для фортепино: Учеб – метод. пособие/ Сост. Гавриш О.Ю., Барсукова С.А. – Ростов н/Д : Феникс, 2008. – 66 с.
Музыкальная азбука для самых маленьких: Учебно-метод. пособие/ сост. Н.Н. Горошко. – Ростов н/Д: Феникс, 2007. - 178 с.
Орфей. Альбом популярных пьес зарубежных композиторов для фортепиано: Сб./ сост. К.Сорокин. – М.: Музыка, 1976. – 166 с.
Прокофьев С. Альбом фортепианных пьес. – М.: Советский композитор, 1964.
Путешествие в мир музыки: Уч. пособие/сост. О.В. Бахмацкая: - М.: Советский композитор, 1990. – 97 с.
Парфенов И. Детский альбом. - Курган, 1988.
Парцхаладзе М. Детский альбом: Учебное пособие под ред. А. Батаговой и Н.Лукьяновой. – М.: Советский композитор, 1963. – 40 с.
Соколов М., Натансон В., Копчевский Н. Современный пианист. Изд.2 - М.: Музыка, 1979.
Соколова Н. Ребенок за роялем. М.: Музыка, 1981.
Свиридов Г. Альбом пьес для детей: Учебник - М.: Советский композитор, 1973. – 39 с.
Смирнова Т.И. Аллегро. Фортепиано. Интенсивный курс. Тетради 1-17. – М.: 1986-1997.
Старинная клавирная музыка: Сборник/ред. Н. Голубовской, сост. Ф.Розенблюм. - М.: Музыка, 1978. – 70 стр.
Сборник фортепианных пьес композиторов XVII – XVIII веков, вып.2.: Учеб. пособие/Сост. и редактор А. Юровский. – М.: Государственное музыкальное издательство, 1962. – 22 с.

Тургенева Э., Малюков А. Пианист-фантазер. 1 часть. - М.: Советский композитор, 1987.
Фортепиано 5 кл ДМШ ч.I: Учеб. пособие/сост.-редактор Милич Б.Е. - К.: Музична Украина. 1973. – 120 с.
Фортепиано 5 кл ДМШ ч.II: Учеб. пособие/сост.-редактор Милич Б.Е. - К.: Музична Украина. 1973. – 122 с.
Фортепиано 6 кл ДМШ ч.II: Учеб. пособие/сост.-редактор Милич Б.Е. - К.: Музична Украина. 1972. – 120 с.
Фортепианная игра, 1,2 кл. ДМШ: Учеб. пособие/сост. В. Натансон, Л.Фощина. – М.: Музыка, 1988. – 182 с.
Фортепианные концерты для детей. Вып. 1-4. – М.: Советский композитор, 1989.
Хереско Л. Музыкальные картинки. - Л.: Музыка, 1980.
Хрестоматия для фортепиано ДМШ 5 класс, Пьесы, вып 1: Учебник./ Сост. М. Копчевский. – М.: Музыка, 1978.
Хрестоматия для фортепиано, 3 кл ДМШ: Учебник/Сост. Н.А.Любомудров, К.С.Сорокин, А.А.Туманян, редактор С.Диденко. – М.: Музыка, 1983. – 80 с.
Хрестоматия для фортепиано, 1 кл ДМШ: Учебник -/сост. А.Бакулов, К.Сорокин. – М.: Музыка, 1989. – 80 с.
Хрестоматия для фортепиано, 2 кл ДМШ: Учебник -/сост. А.Бакулов, К.Сорокин. – М.: Музыка, 1989. – 80 с.
Чайковский П. Детский альбом: Уч./редакция Я.Мильштейна и К.Сорокина.- М.: Музыка, 1973. – 33 с.
Чайковский П. Времена года - М.: Музыка, 1958.
Черни К. Избранные фортепианные этюды: сборник под ред. Г. Гермера. – М. Музыка, 1971.
Черни К. Искусство беглости пальцев, соч.740 – М.: Музыка, 1980.
Шитте А. 25маленьких этюдов, соч.108 – М.: Музыка, 1959.
Шитте А. 25этюдов, соч. 68 – М.: Музыка, 1988.
Школа игры на фортепиано для второго года обучения: Уч/Сост. Н.Кувшинников, М.Соколов.- М.: Музыка, 1964. – 120 с.
Школа игры на фортепиано: Учебник/сост. А.Николаев, В. Натансон. – М.: Музыка, 1964. – 220 с.
Шостакович Д. Избранные пьесы. – М.: Советский композитор, 1987.
Щуровский Ю. 100 песен народов мира. – Киев: Музична Украина, 1990.
Шуман Р. Альбом для юношества: Уч./редакция В. Мержанова - М.: Музыка, 1982. – 70с.
Юный пианист. Пьесы, этюды, ансамбли для 3-5 кл. ДМШ., вып.II.: Учеб. пособие/сост. и редакция Л.И.Фойзмана и В.А. Натансона – М.: Советский композитор, 1967. – 152 с.
Юный пианист. Пьесы, этюды, ансамбли для 6-7 кл. ДМШ., вып.II. : Учеб. пособие/сост. и редакция Л.И.Фойзмана и В.А. Натансона – М.: Советский композитор, 1973. – 176 с.
Юному музыканту-пианисту, 5 кл.: Хрестоматия для Уч-ся ДМШ: Учеб.-метод. пособие/Сост.Г. Цыганова, И. Королькова, Изд. 3-е, - Ростов на Д: Феникс, 2008. – 149 с.

Примерный список репертуарных сборников
для чтения нот с листа для учащихся

Баранова Г., Четвертухина А. Первые шаги маленького пианиста. - М.: «Музыка», 1992.
Барсукова С. Азбука игры на фортепиано. Для учащихся подготовительного и первого классов ДМШ. – Ростов-на-Дону.: «Феникс», 2001.
Булаева О., Геталова О. Учусь импровизировать и сочинять. Творческие тетради I, II, III. - СПб.: «Композитор», 1999.
Брянская Ф. Пособие по чтению с листа на фортепиано. Ч. II. - Л.: «Музыка», 1969.
Веселова А. (Проект и составление) Учитель, ученик, рояль. Пособие для начинающих играть и петь. - СПб.: «Союз художников», 2002.

Гитлиц В. Пособие по чтению нот с листа. - М.: «Музыка», 1967.
Игнатьев В., Игнатьева Л. Я музыкантом стать хочу. Альбом начинающего пианиста. - Л.: «Советский композитор», 1986.
Катанский А. В. Учусь играть джаз на фортепиано. - М.: Изд-во В. Катанского, 2006.
Королькова И. Крохе-музыканту. Ч. 1. - Ростов-на-Дону.: «Феникс», 2003.
Королькова И. Крохе-музыканту. Ч. 2. - Ростов-на-Дону.: «Феникс», 2003.
Литовко Ю. Музыкальный букварь. Для начинающих пианистов. - СПб.: «Союз художников», 2002.
Мануков Р., Манукова М. Лестница познания фортепиано. Репертуарный сборник для ДМШ. Выпуск первый: для 1-2 классов ДМШ. Тетрадь четвертая. Ансамбли и аккомпанемент. - М.: «Крипто-логос», 1994.
Металлиди Ж. Музыкальный сюрприз: Пьесы и ансамбли для начинающих пианистов - СПб.: «Композитор»,1994-2002.
Симонова Т. Скороговорки для фортепиано. - СПб.: «Композитор», 2002.
Симонова Т. Чудесные клавиши. Пособие для начинающего пианиста. - СПб.: «Композитор», 2002.
Тургенева Э., Малюков А. Пианист-фантазер. Ч. 1. - М.: «Советский композитор», 1990.
Тургенева Э., Малюков А. Пианист-фантазер. Ч. 2. М.: «Советский композитор», 1988.
Яковлева Т. Легкие пьесы для чтения с листа (для фортепиано в четыре руки). - М.: «Советский композитор», 1975.

Рекомендуемая литература для преподавателей

Программы

Методические указания по организации учебно-воспитательной работы в инструментальных классах ДМШ (ДШИ). – М.: 1988.
Музыкальный инструмент (фортепиано). Программа для ДМШ (ДШИ). – М.: 1988.
Класс специального фортепиано. Программа для ДМШ. – М.: 1973.
Примерная программа для детских музыкальных школ и музыкальных отделений детских школ искусств. Музыкальный инструмент фортепиано. – М.: Федеральное агентство по культуре и кинематографии. Научно-методический центр по художественному образованию, 2006.
Примерная вариативная программа для детских музыкальных школ и музыкальных отделений детских школ искусств. Музицирование для учащихся фортепианного отделения. – М.: Федеральное агентство по культуре и кинематографии. Научно-методический центр по художественному образованию, 2008.

Методическая литература

Алексеев А.Д. Методика обучения игре на фортепиано. Изд.3 – М.: Музыка, 1978.
Баренбойм Л.А. Вопросы фортепианной педагогики и исполнительства. - Л.: Советский композитор, 1981.
Баренбойм Л.А. Путь к музицированию. Л.: Советский композитор, 1989.
Богино Г.К. Игры-задачи для начинающих музыкантов. - М.: Музыка, 1974.
Браудо И.А. Об изучении клавирных сочинений Баха в музыкальной школе, изд.3. - Л.: Музыка, 1979.
Вопросы музыкальной педагогики, вып. 1-6. - М.: Музыка, 1979-1981, 1983-1985.
Вопросы фортепианного исполнительства. Сост. и ред. М.Соколов. вып. 1-4. - М.: Музыка, 1965, 1968, 1973, 1976.
Вопросы фортепианной педагогики под ред. В Натансона, вып. 1-4. - М., Музыка, 1963, 1967, 1971, 1976.

Выдающиеся пианисты-педагоги о фортепианном искусстве. Сост. и ред. С.Хентова. - М.-Л.: Музыка, 1966.
Голубовская Н.И. Искусство педализации (о музыкальном исполнительстве). - Л.: Музыка, 1985.
Гофман И. Фортепианная игра. - М.: Музыка, 1961.
Калинина Н.П.. Клавирная музыка Баха в фортепианном классе. - М.: Музыка, 1974.
Коган Г. Работа пианиста. - М.: Музыка, 1979.
Коган Г. У врат мастерства. - М.: музыка, 1977.
Копчевский Н.А. Иоганн Себастьян Бах. В.сб.Вопросы фортепианной педагогики. Вып.1. Ред.-сост. В.Натансон. - М.: Музыка, 1979.
Кременштейн Б. Воспитание самостоятельности учащегося в классе специального фортепиано. - М.: Музыка, 1966.
Кременштейн Б.Л. Педагогика Г.Г Нейгауза. - М.: Музыка, 1984.
Либерман Е.Я. Работа над фортепианной техникой. - М.: Музыка, 1971.
Любомудрова Н.А. Методика обучения игре на фортепиано. - М.: Музыка, 1982.
Ляховицкая С. О педагогическом мастерстве. - Л.: Советский композитор, 1963.
Ляховицкая С.М. Задания для развития самостоятельных навыков при обучении фортепианной игре. Изд.3. - Л.: Музыка, 1975.
Малинковская А.В. Фортепиано - исполнительское интонирование. - М.: Музыка, 1990.
Мартинсен К.А. Индивидуальная фортепианная техника (на основе звукотворческой воли). - М.: Музыка, 1966.
. Мартинсен К. «Методика индивидуального преподавания игры на фортепиано». – М.: 2002.
Метнер Н. Повседневная работа пианиста и композитора. Сост. М.Гурвич, Л.Лукомский. - М.: Музыка, 1979.
Милич Б.Е. Воспитание пианиста. - Киев: Музична Украіна, 1964.
Милич Б. Воспитание ученика-пианиста, 1 – 2 класс. - Киев: Музична Украина, 1999.
Милич Б. Воспитание ученика-пианиста, 3 – 4 класс. - Киев: Музична Украина, 1999.
Милич Б. Воспитание ученика-пианиста, 5 – 7 класс. - Киев: Музична Украина, 1999.
Мильштейн Я. «Хорошо темперированный клавир И.С.Баха и особенности его исполнения». - М: Классика XXI, 2001.
Нейгауз Г.Г. Об искусстве фортепианной игры, изд.5. - М.: Музыка, 1988.
Николаев А. Очерки по истории фортепианной педагогики и теории пианизма. - М.: Музыка, 1980.
Носина В. Символика музыки И.С. Баха. - Тамбов, 1993.
Савшинский С. Пианист и его работа. - Л.: Советский композитор, 1961.
Савшинский С.И. Работа над музыкальным произведением. - Л.: Советский композитор, 1961.
Светозарова Н., Кременштейн Б. Педализация в процессе обучения игре на фортепиано. - М.: Музыка, 1965.
Смирнова Т.И. Фортепиано – интенсивный курс. - М.: Музыка, 1992.
Теория и методика обучения игре на фортепиано. По общей ред. А.Каузовой, А.Николаевой. - М.: Владос, 2001.
Теплов Б. Психология музыкальных способностей. - М.-Л., 1947.
Тимакин Е.М. Воспитание пианиста. - М.: Советский композитор, 1989.
Тимакин Е.М. Навыки координации в развитии пианиста. - М.: Советский композитор, 1987.
Тургенева Э.Ш. Начальный период обучения игре на фортепиано. - М.: Музыка, 1989.
Фейгин М. Индивидуальность ученика и искусство педагога. - М.: Музыка, 1968.
Фейгин М. Мелодия и полифония в первые годы обучения игре на фортепиано. - М.: Музыка, 1960.
Фейнберг С. Пианизм как искусство. - М.: Музыка, 1969.
Цыпин Г.М. Обучение игре на фортепиано. - М.: Музыка, 1984.

Приложение I

Характеристика ученика (по А.Д. Алексееву)

Уровень музыкальных данных (слуха, ритма, памяти); соответствие исполнительского аппарата ученика данному музыкальному инструменту, степень приспособляемости к инструменту.
Общее развитие, эмоциональность, восприимчивость, быстрота реакции.
Отношение к музыке, музыкальным занятиям.
Работоспособность, собранность.
Умение заниматься самостоятельно, степень грамотности в разборе текста, быстрота освоения музыкальных произведений.
Успехи к концу года.
Недостатки в развитии ученика и задачи по их преодолению.
Для характеристики учащихся с профессиональными данными необходимо отмечать такие индивидуальные качества, как наличие художественного воображения, проявление музыкальной инициативы, технические данные и др.

Приложение II
Вопросы для собеседования с выпускниками

Выпускной экзамен проводится в два тура:
1 тур – исполнение выпускной программы;
2 тур – собеседование.
Собеседование проводится после того, как все выпускники исполнили свою выпускную программу. Для того чтобы учащийся чувствовал себя свободно и уверенно во время опроса, необходимо в течение всего периода обучения расширять кругозор и музыкальный словарь ученика.

Вопросы, предлагаемые для собеседования

Произведения каких композиторов ты сегодня исполнял?
Какое произведение из экзаменационной программы тебе понравилось больше других? Почему?
Расскажи поподробнее об этом произведении: особенности музыкального языка, какими средствами композитор передает содержание этого произведения?
Играл ли ты еще произведения этого композитора? Назови их.
Что такое полифония? Какие полифонические произведения ты играл, пока учился в музыкальной школе? Тебе нравятся полифонические произведения? Почему?
Что такое крупная форма? Чем произведение крупной формы отличаются от пьес? Какие виды крупной формы ты знаешь? Какие произведения крупной формы ты играл?
Что такое этюды? Для чего мы их играем? На какие виды техники бывают этюды? Какие этюды у тебя лучше получались? Почему?
Какие старинные танцы ты знаешь из перечисленных? Расскажи о некоторых из них (характерные особенности): менуэт, полонез, сарабанда, аллеманда, жига, бурре, ригодон, гавот, экоссез, куранта.
Что такое симфония, увертюра, баллада, серенада, оратория, кантата, реквием, либретто, сюита, вариации, кульминация, инвенция, скерцо, имитация, токката, баркарола, партитура, фуга, речитатив, месса, ода, маэстро, диссонанс, попурри, фантазия, юмореска?
Какую популярную музыку ты любишь? Назови свои любимые произведения.
Каковы твои планы на будущее?
Как ты его себе представляешь?

МУНИЦИПАЛЬНОЕ БЮДЖЕТНОЕ УЧРЕЖДЕНИЕ
ДОПОЛНИТЕЛЬНОГО ОБРАЗОВАНИЯ
«ДЕТСКАЯ ШКОЛА ИСКУССТВ № 9»
ГОРОДСКОГО ОКРУГА САМАРА

Программа рассмотрена на
Методическом совете
Протокол № 5 от 09.08. 2019 г.

"Утверждаю"
Директор МБУ ДО "ДШИ № 9"
г. о. Самара
_____ А. Ф. Мурзина
09.08.2019г.

Дополнительная предпрофессиональная общеобразовательная программа в области музыкального искусства

Предметная область

ПО.02. ТЕОРИЯ И ИСТОРИЯ МУЗЫКИ

по учебному предмету

ПО.02.УП.01. СОЛЬФЕДЖИО

Самара, 2019 г

Структура программы учебного предмета

I. ***Пояснительная записка***

- Характеристика учебного предмета, его место и роль в образовательном процессе;

- Срок реализации учебного предмета;

- Объем учебного времени, предусмотренный учебным планом образовательного учреждения на реализацию учебного предмета;

- Форма проведения учебных аудиторных занятий;

- Цель и задачи учебного предмета;

- Обоснование структуры программы учебного предмета;

- Описание материально-технических условий реализации учебного предмета;

II. ***Учебно-тематический план***

- Распределение учебного материала по годам обучения;

- Формы работы на уроках сольфеджио;

III. ***Содержание***

V. ***Методическое обеспечение учебного процесса***

- Методические рекомендации педагогическим работникам по основным формам работы;

- Рекомендации по организации самостоятельной работы обучающихся;

VI. ***Список рекомендуемой учебно-методической литературы***

- Учебная литература,

- Учебно-методическая литература;

- Методическая литература.

I. Пояснительная записка

1. Характеристика учебного предмета, его место и роль в образовательном процессе

Программа учебного предмета «Сольфеджио» разработана на основе и с учетом федеральных государственных требований к дополнительным предпрофессиональным общеобразовательным программам в области музыкального искусства «Фортепиано», «Народные инструменты», «Хоровое пение».

Сольфеджио является обязательным учебным предметом в детских школах искусств, реализующих программы предпрофессионального обучения. Уроки сольфеджио развивают такие музыкальные данные как слух, память, ритм, помогают выявлению творческих задатков учеников, знакомят с теоретическими основами музыкального искусства. Наряду с другими занятиями они способствуют расширению музыкального кругозора, формированию музыкального вкуса, пробуждению любви к музыке. Полученные на уроках сольфеджио знания и формируемые умения и навыки должны помогать ученикам в их занятиях на инструменте, а также в изучении других учебных предметов дополнительных предпрофессиональных общеобразовательных программ в области искусств.

2. Срок реализации учебного предмета «Сольфеджио» для детей, поступивших в образовательное учреждение в первый класс в возрасте с шести лет шести месяцев до девяти лет, составляет 8 лет.

Срок реализации учебного предмета «Сольфеджио» для детей, поступивших в образовательное учреждение в первый класс в возрасте с десяти до двенадцати лет составляет 5 лет.

Срок реализации учебного предмета «Сольфеджио» для детей, не закончивших освоение образовательной программы основного общего образования или среднего (полного) общего образования и планирующих

поступление в образовательные учреждения, реализующие основные профессиональные образовательные программы в области музыкального искусства, может быть увеличен на один год.

3. Объем учебного времени, предусмотренный учебным планом образовательного учреждения на реализацию учебного предмета «Сольфеджио»**:**

Таблица 1

Нормативный срок обучения – 8 (9) лет

Классы	1– 8	9
Максимальная учебная нагрузка (в часах)	641,5	82,5
Количество часов на аудиторные занятия	378, 5	49,5
Количество часов на внеаудиторные занятия	263	33

Таблица 2

Нормативный срок обучения – 5 (6) лет

Классы	1– 5	6
Максимальная учебная нагрузка (в часах)	412,5	82,5
Количество часов на аудиторные занятия	247,5	49,5
Количество часов на внеаудиторные занятия	165	33

4. Форма проведения учебных аудиторных занятий: мелкогрупповая (от 4 до 10 человек), рекомендуемая продолжительность урока - 40 минут.

5. Цель и задачи предмета «Сольфеджио»

Цель: развитие музыкально-творческих способностей учащегося на основе приобретенных им знаний, умений, навыков в области теории музыки, а также

выявление одаренных детей в области музыкального искусства, подготовка их к поступлению в профессиональные учебные заведения.

Задачи:

- формирование комплекса знаний, умений и навыков, направленного на развитие у обучающегося музыкального слуха и памяти, чувства метроритма, музыкального восприятия и мышления, художественного вкуса, формирование знаний музыкальных стилей, владение профессиональной музыкальной терминологией;
- формирование навыков самостоятельной работы с музыкальным материалом;
- формирование у наиболее одаренных детей осознанной мотивации к продолжению профессионального обучения и подготовка их к поступлению в образовательные учреждения, реализующие основные профессиональные образовательные программы в области искусств.

6. Обоснование структуры программы учебного предмета

Обоснованием структуры программы являются ФГТ, отражающие все аспекты работы преподавателя с учеником.

Программа содержит следующие разделы:

- сведения о затратах учебного времени, предусмотренного на освоение учебного предмета;
- распределение учебного материала по годам обучения;
- описание дидактических единиц учебного предмета;
- требования к уровню подготовки обучающихся;
- формы и методы контроля, система оценок;
- методическое обеспечение учебного процесса.

В соответствии с данными направлениями строится основной раздел программы "Содержание учебного предмета".

7. Описание материально-технических условий реализации учебного предмета

Материально-техническая база образовательного учреждения должна соответствовать санитарным и противопожарным нормам, нормам охраны труда.

Реализация программы учебного предмета «Сольфеджио» обеспечивается доступом каждого обучающегося к библиотечным фондам. Во время самостоятельной работы обучающиеся могут быть обеспечены доступом к сети Интернет.

Библиотечный фонд детской школы искусств укомплектовывается печатными и/или электронными изданиями основной и дополнительной учебной и учебно-методической литературы по учебному предмету «Сольфеджио», а также изданиями музыкальных произведений, специальными хрестоматийными изданиями, партитурами, клавирами оперных, хоровых и оркестровых произведений. Основной учебной литературой по учебному предмету «Сольфеджио» обеспечивается каждый обучающийся.

Учебные аудитории, предназначенные для реализации учебного предмета «Сольфеджио», оснащаются пианино или роялями, звукотехническим оборудованием, учебной мебелью (досками, столами, стульями, стеллажами, шкафами) и оформляются наглядными пособиями.

Учебные аудитории должны иметь звукоизоляцию.

Оснащение занятий

В младших классах активно используется наглядный материал – карточки с римскими цифрами, обозначающими ступени, «лесенка», изображающая строение мажорной и минорной гаммы, карточки с названиями интервалов и аккордов. В старших классах применяются плакаты с информацией по основным теоретическим сведениям.

Возможно использование звукозаписывающей аппаратуры для воспроизведения тембровых диктантов, прослушивания музыкального фрагмента для слухового анализа и т. д.

Дидактический материал подбирается педагогом на основе существующих методических пособий, учебников, сборников для сольфеджирования, сборников диктантов, а также разрабатывается педагогом самостоятельно.

II. Содержание учебного предмета

Учебный предмет сольфеджио неразрывно связан с другими учебными предметами, поскольку направлен на развитие музыкального слуха, музыкальной памяти, творческого мышления. Умения и навыки интонирования, чтения с листа, слухового анализа, в том числе, анализа музыкальных форм, импровизации и сочинения являются необходимыми для успешного овладения учениками других учебных предметов (сольное и ансамблевое инструментальное исполнительство, хоровой класс, оркестровый класс и другие).

Учебно-тематический план

Учебно-тематический план содержит примерное распределение учебного материала каждого класса в течение всего срока обучения. Преподаватель может спланировать порядок изучения тем исходя из особенностей каждой учебной группы, собственного опыта, сложившихся педагогических традиций.

При планировании содержания занятий необходимо учитывать, что гармоничное и эффективное развитие музыкального слуха, музыкальной памяти, музыкального мышления возможно лишь в случае регулярного обращения на каждом уроке к различным формам работы (сольфеджирование, слуховой анализ, запись диктантов, интонационные, ритмические, творческие упражнения) независимо от изучаемой в данный момент темы.

Срок обучения 8 (9) лет
1 класс

Таблица 3

№ №	Наименование раздела, темы	Вид учебного занятия	Общий объем времени (в часах)		
			Максимальная учебная нагрузка	Самостоятельная работа	Аудиторные занятия
1	Нотная грамота	Урок	3	1	2
2	Гамма До мажор. Устойчивые и неустойчивые ступени	Урок	1,5	0.5	1
3	Разрешение неустойчивых ступеней, вводные звуки	Урок	2	1	1
4	Опевание устойчивых ступеней. Тоническое трезвучие	Урок	2	1	1
5	Длительности, размер, такт	Урок	2	1	1
6	Размер 2/4	Урок	4	2	2
7	Текущий контроль	Контрольный урок	2	1	1
8	Изучение элементов гаммы Соль мажор	Урок	4	2	2
9	Размер 3/4	Урок	4	2	2
10	Устные диктанты	Урок	4	2	2
11	Текущий контроль	Контрольный урок	2	1	1
12	Изучение элементов гаммы Ре мажор	Урок	4	2	2
13	Изучение элементов гаммы Фа мажор	Урок	4	2	2
14	Гамма ля минор (для продвинутых групп)	Урок	2	1	1
15	Знакомство с интервалами	Урок	2	1	1
16	Затакт четверть, две восьмые в размере 2/4	Урок	4	2	2
17	Текущий контроль	Контрольный урок	2	1	1

18	Запись одноголосных диктантов в размере 3/4	Урок	4	2	2
19	Размер 4/4 (для продвинутых групп)	Урок	2	1	1
20	Повторение	Урок	6	3	3
21	Промежуточный контроль	Контрольный урок	2	1	1
	ИТОГО:		64	32	32

2 класс

Таблица 4

1	Повторение материала 1 класса	Урок	7,5	3	4,5
2	Затакт четверть в размере 3/4	Урок	2,5	1	1,5
3	Тональность Си-бемоль мажор	Урок	5	2	3
4	Размер 4/4	Урок	5	2	3
5	Текущий контроль	Контрольный урок	2,5	1	1,5
6	Тональность ля минор	Урок	5	2	3
7	Три вида минора	Урок	5	2	3
8	Ритм четверть с точкой и восьмая	Урок	5	2	3
9	Текущий контроль	Контрольный урок	2,5	1	1,5
10	Параллельные тональности	Урок	2,5	1	1,5
11	Ритм четыре шестнадцатые в пройденных размерах	Урок	5	2	3
12	Тональность ре минор	Урок	5	2	3
13	Тональность ми минор	Урок	2,5	1	1,5
14	Тональность си минор	Урок	2,5	1	1,5

15	Интервалы ч.1, м.2, б.2, м.3, б.3	Урок	7,5	3	4,5
16	Текущий контроль	Контрольный урок	2,5	1	1,5
17	Тональность соль минор	Урок	2,5	1	1,5
18	Интервалы ч.4, ч.5, ч.8	Урок	5	2	3
19	Закрепление пройденного	Урок	5	2	3
20	Промежуточный контроль	Контрольный урок	2,5	1	1,5
21	Резервные уроки	Урок	2,5	1	1,5
	ИТОГО:		82,5	33	49,5

3 класс

Таблица 5

1	Повторение материала 2 класса	Урок	10	4	6
2	Тональность Ля мажор	Урок	5	2	3
3	Ритм восьмая и две шестнадцатых	Урок	5	2	3
4	Текущий контроль	Контрольный урок	2,5	1	1,5
5	Тональность фа-диез минор	Урок	5	2	3
6	Ритм две шестнадцатых и восьмая	Урок	5	2	3
7	Переменный лад	Урок	5	2	3
8	Текущий контроль	Контрольный урок	2,5	1	1,5
9	Тональности Ми-бемоль мажор и до минор	Урок	7,5	3	4,5
10	Интервалы м.6 и б.6	Урок	5	2	3
11	Обращения интервалов	Урок	5	2	3
12	Главные трезвучия лада	Урок	5	2	3

13	Текущий контроль	Контрольный урок	2,5	1	1,5
14	Размер 3/8	Урок	2,5	1	1,5
15	Обращения трезвучий	Урок	5	2	3
16	Повторение	Урок	5	2	3
16	Промежуточный контроль	Контрольный урок	2,5	1	1,5
17	Резервный урок	Урок	2,5	1	1,5
	ИТОГО:		82,5	33	49,5

4 класс

Таблица 6

1	Повторение материала 3 класса	Урок	7,5	3	4,5
2	Тональность Ми мажор	Урок	2,5	1	1,5
3	Пунктирный ритм	Урок	5	2	3
4	Главные трезвучия лада	Урок	5	2	3
5	Текущий контроль	Контрольный урок	2,5	1	1,5
6	Тональность до-диез минор	Урок	5	2	3
7	Синкопа	Урок	5	2	3
8	Тритоны на IV и на VII (повышенной) ст. в мажоре и гарм. миноре	Урок	5	2	3
9	Текущий контроль	Контрольный урок	2,5	1	1,5
10	Триоль	Урок	5	2	3
11	Тональность Ля-бемоль мажор	Урок	5	2	3
12	Размер 6/8	Урок	5	2	3
13	Интервал м.7	Урок	2,5	1	1,5
14	Доминантовый септаккорд в мажоре и гармоническом миноре	Урок	5	2	3
15	Текущий контроль	Контрольный урок	2,5	1	1,5

16	Тональность фа минор	Урок	5	2	3
17	Повторение тритонов	Урок	5	2	3
18	Повторение доминантового септаккорда	Урок	2,5	1	1,5
19	Промежуточный контроль	Контрольный урок	2,5	1	1,5
20	Резервный урок	Урок	2,5	1	1,5
	ИТОГО:		82,5	33	49,5

5 класс

Таблица 7

1	Повторение материала 4 класса	Урок	7,5	3	4,5
2	Доминантовое трезвучие с обращениями и разрешениями	Урок	5	2	3
3	Ритмическая группа четверть с точкой и две шестнадцатые	Урок	5	2	3
4	Текущий контроль	Контрольный урок	2,5	1	1,5
5	Субдоминантовое трезвучие с обращениями и разрешениями	Урок	7,5	3	4,5
6	Повторение тритонов на IV и VII ступенях в мажоре и гармоническом миноре	Урок	2,5	1	1,5
7	Уменьшенное трезвучие на VII ступени в мажоре и гармоническом миноре	Урок	5	2	3
8	Текущий контроль	Контрольный урок	2,5	1	1,5

9	Тональности Си мажор, соль-диез минор	Урок	7,5	3	4,5
10	Различные виды синкоп	Урок	7,5	3	4,5
11	Построение мажорных и минорных трезвучий, секстаккордов, квартсекстаккордов от звука	Урок	7,5	3	4,5
12	Текущий контроль	Контрольный урок	2,5	1	1,5
13	Тональности Ре-бемоль мажор, си-бемоль минор	Урок	5	2	3
14	Буквенные обозначения тональностей	Урок	2,5	1	1,5
15	Период, предложения, фраза	Урок	2,5	1	1,5
16	Повторение	Урок	5	2	3
17	Промежуточный контроль	Контрольный урок	2,5	1	1,5
18	Резервный урок	Урок	2,5	1	1,5
	ИТОГО:		82,5	33	49,5

6 класс

Таблица 8

1	Повторение материала 5 класса	Урок	7,5	3	4,5
2	Обращения Доминантового септаккорда, разрешения	Урок	7,5	3	4,5
3	Ритмические фигуры с шестнадцатыми в размерах 3/8, 6/8	Урок	5	2	3
4	Текущий контроль	Контрольный урок	2,5	1	1,5

5	Гармонический мажор	Урок	2,5	1	1,5
6	Субдоминанта в гармоническом мажоре	Урок	2,5	1	1,5
7	Тритоны в гармоническом мажоре и натуральном миноре	Урок	7,5	3	4,5
8	Ритм триоль (шестнадцатые)	Урок	2,5	1	1,5
9	Текущий контроль	Контрольный урок	2,5	1	1,5
10	Тональности Фа-диез мажор, ре-диез минор	Урок	5	2	3
11	Уменьшенное трезвучие в гармоническом мажоре	Урок	2,5	1	1,5
12	Уменьшенное трезвучие в натуральном миноре	Урок	2,5	1	1,5
13	Ритмические группы с залигованными нотами	Урок	5	2	3
15	Хроматизм, альтерация. IV повышенная ступень в мажоре и в миноре	Урок	5	2	3
15	Отклонение, модуляция в параллельную тональность, в тональность доминанты	Урок	2,5	1	1,5
16	Текущий контроль	Контрольный урок	2,5	1	1,5

17	Тональности Соль-бемоль мажор, ми-бемоль минор	Урок	5	2	3
18	Энгармонизм тональностей с 6 знаками	Урок	2,5	1	1,5
19	Квинтовый круг тональностей	Урок	2,5	1	1,5
20	Повторение	Урок	5	2	3
21	Текущий контроль	Контрольный урок	2,5	1	1,5
22	Резервный урок	Урок	2,5	1	1,5
	ИТОГО:		82,5	33	49,5

7 класс

Таблица 9

1	Повторение материала 6 класса	Урок	10	4	6
2	Характерные интервалы ув.2 и ум.7 в гармоническом мажоре и гармоническом миноре	Урок	5	2	3
3	Характерные интервалы ум.4 и ув.5 в гармоническом мажоре	Урок	2,5	1	1,5
4	Характерные интервалы ум.4 и ув.5 в гармоническом миноре	Урок	2,5	1	1,5
5	Текущий контроль	Контрольный урок	2,5	1	1,5
6	Малый вводный септаккорд в натуральном мажоре	Урок	5	2	3

7	Уменьшенный вводный септаккорд в гармоническом мажоре	Урок	2,5	1	1,5
8	Уменьшенный вводный септаккорд в гармоническом миноре	Урок	2,5	1	1,5
9	Различные виды внутритактовых синкоп	Урок	5	2	3
10	Текущий контроль	Контрольный урок	2,5	1	1,5
11	Тональности с семью знаками в ключе	Урок	5	2	3
12	Построение и разрешение тритонов от звука	Урок	5	2	3
13	Построение и разрешение ув.2 и ум.7 от звука	Урок	2,5	1	1,5
14	Диатонические лады	Урок	2,5	1	1,5
15	Пентатоника	Урок	2,5	1	1,5
16	Переменный размер	Урок	2,5	1	1,5
17	Размеры 6/4, 3/2	Урок	2,5	1	1,5
18	Текущий контроль	Контрольный урок	2,5	1	1,5
19	Тональности 1 степени родства	Урок	2,5	1	1,5
20	Период, отклонения, модуляция в родственные тональности	Урок	2,5	1	1,5
21	Альтерации неустойчивых ступеней	Урок	2,5	1	1,5
22	Повторение	Урок	5	2	3
23	Промежуточный контроль	Контрольный урок	2,5	1	1,5

24	Резервный урок	Урок	2,5	1	1,5
	ИТОГО:		82,5	33	49,5

8 класс

Таблица 10

1	Повторение материала 7 класса	Урок	10	4	6
2	Вспомогательные хроматические звуки	Урок	2,5	1	1,5
3	Проходящие хроматические звуки	Урок	2,5	1	1,5
4	Размеры 9/8, 12/8	Урок	5	2	3
5	Текущий контроль	Контрольный урок	2,5	1	1,5
6	Правописание хроматической гаммы (основа – мажорный лад)	Урок	2,5	1	1,5
7	Правописание хроматической гаммы (основа – минорный лад)	Урок	2,5	1	1,5
8	Септаккорд II ступени в мажоре и миноре	Урок	5	2	3
9	Междутактовые синкопы	Урок	5	2	3
10	Текущий контроль	Контрольный урок	2,5	1	1,5
11	Прерванный оборот в мажоре и гармоническом миноре	Урок	2,5	1	1,5
12	Увеличенное трезвучие в гармоническом мажоре и миноре	Урок	5	2	3
13	Сложные виды синкоп	Урок	2,5	1	1,5
14	Виды септаккордов	Урок	2,5	1	1,5

15	Построение септаккордов от звука и их разрешение в тональности	Урок	5	2	3
16	Построение от звука обращений малого мажорного септаккорда и разрешение его как доминантового в мажоре и гармоническом миноре	Урок	5	2	3
17	Текущий контроль	Контрольный урок	2,5	1	1,5
18	Повторение	Урок	10	4	6
19	Письменные контрольные работы	Урок	5	2	3
20	Текущий контроль	Контрольный урок	5	2	3
21	Резервный урок	Урок	2,5	1	1,5
	ИТОГО:		82,5	33	49,5

9-й класс

Таблица 11

1	Повторение: кварто-квинтовый круг, буквенные обозначения тональностей, тональности 1 степени родства	Урок	5	2	3
2	Натуральный, гармонический, мелодический вид мажора и минора	Урок	2,5	1	1,5
3	Тритоны в мелодическом мажоре и миноре	Урок	2,5	1	1,5

4	Диатонические интервалы в тональности с разрешением	Урок	5	2	3
5	Хроматические проходящие и вспомогательные звуки	Урок	2,5	1	1,5
6	Правописание хроматической гаммы (с опорой на мажор и минор)	Урок	2,5	1	1,5
7	Текущий контроль	Контрольный урок	2,5	1	1,5
8	Главные и побочные трезвучия в тональности, их обращения и разрешения	Урок	5	2	3
9	Уменьшенные трезвучия в натуральном и гармоническом виде мажора и минора, их обращения и разрешения	Урок	2,5	1	1,5
10	Увеличенное трезвучие в гармоническом виде мажора и минора, его обращения и разрешения. Энгармонизм увеличенного трезвучия	Урок	5	2	3
11	Главные септаккорды, их обращения и разрешения	Урок	5	2	3
12	Энгармонизм уменьшенного септаккорда	Урок	2,5	1	1,5
13	Текущая аттестация	Контрольный урок	2,5	1	1,5

14	7 видов септаккордов	Урок	2,5	1	1,5
15	Побочные септаккорды в тональности, способы их разрешения	Урок	7,5	3	4,5
16	Альтерированные ступени, интервал уменьшенная терция	Урок	5	2	3
17	Гармония II низкой ступени («неаполитанский» аккорд)	Урок	2,5	1	1,5
18	Период, предложения, каденции, расширение, дополнение в периоде	Урок	5	2	3
19	Текущий контроль	Контрольный урок	2,5	1	1,5
20	Повторение		7,5	3	4,5
21	Письменные контрольные работы		5	2	3
22	Устные контрольные работы		2,5	1	1,5
23	Промежуточный контроль	Контрольный урок	2,5	1	1,5
23	Резервный урок	Урок	2,5	1	1,5
	ИТОГО:		82,5	33	49,5

Срок обучения 5 (6) лет

1 класс

Таблица 12

№№	Наименование раздела, темы	Вид учебного занятия	Общий объем времени (в часах)		
			Максимальная	Самостоятельная	Аудиторные занятия

			учебная нагрузка	работа	
1	Нотная грамота	Урок	5	2	3
2	Гамма До мажор. Устойчивые и неустойчивые ступени	Урок	2,5	1	1,5
3	Разрешение неустойчивых ступеней, вводные звуки	Урок	2,5	1	1,5
4	Опевание устойчивых ступеней. Тоническое трезвучие	Урок	2,5	1	1,5
5	Длительности, размер, такт	Урок	2,5	1	1,5
6	Размер 2/4	Урок	5	2	3
7	Текущий контроль	Контрольный урок	2,5	1	1,5
8	Изучение элементов гаммы Соль мажор	Урок	5	2	3
9	Размер 3/4	Урок	5	2	3
10	Устные диктанты	Урок	5	2	3
11	Текущий контроль	Контрольный урок	2,5	1	1,5
12	Изучение элементов гаммы Ре мажор	Урок	5	2	3
13	Изучение элементов гаммы Фа мажор	Урок	5	2	3
14	Гамма ля минор	Урок	2,5	1	1,5
15	Запись одноголосных диктантов в размере 2/4	Урок	2,5	1	1,5
16	Затакт четверть, две восьмые в размере 2/4	Урок	5	2	3
17	Текущий контроль	Контрольный урок	2,5	1	1,5

18	Изучение элементов гаммы Си-бемоль мажор	Урок	2,5	1	1,5
19	Запись одноголосных диктантов в размере 3/4	Урок	5	2	3
20	Размер 4/4	Урок	2,5	1	1,5
21	Повторение	Урок	7,5	3	4,5
22	Промежуточный контроль	Контрольный урок	2,5	1	1,5
	ИТОГО:		82,5	33	49,5

2 класс

Таблица 13

1	Повторение материала 1 класса	Урок	7,5	3	4,5
2	Три вида минора. Тональность ля минор	Урок	5	2	3
3	Тональность ми минор	Урок	2,5	1	1,5
4	Тональность ре минор	Урок	2,5	1	1,5
5	Затакт четверть в размере 3/ 4	Урок	2,5	1	1,5
6	Текущий контроль	Контрольный урок	2,5	1	1,5
7	Интервалы ч.1, м.2, б.2	Урок	2,5	1	1,5
8	Интервалы м.3, б.3	Урок	2,5	1	1,5
9	Ритм четверть с точкой и восьмая	Урок	2,5	1	1,5
10	Затакт восьмая	Урок	2,5	1	1,5
11	Интервалы ч.4, ч.5	Урок	2,5	1	1,5
12	Тоническое трезвучие	Урок	2,5	1	1,5
13	Текущий контроль	Контрольный урок	2,5	1	1,5
14	Ритмическая группа четыре шестнадцатых	Урок	5	2	3
15	Тональность си	Урок	2,5	1	1,5

	минор				
16	Интервалы м.6, б.6	Урок	5	2	3
17	Обращения интервалов	Урок	2,5	1	1,5
18	Обращения тонического трезвучия	Урок	2,5	1	1,5
19	Текущий контроль	Контрольный урок	2,5	1	1,5
20	Тональность соль минор	Урок	2,5	1	1,5
21	Ритм восьмая и две шестнадцатых	Урок	2,5	1	1,5
22	Ритм две шестнадцатых и восьмая	Урок	2,5	1	1,5
23	Повторение	Урок	7,5	3	4,5
24	Промежуточный контроль	Контрольный урок	2,5	1	1,5
25	Резервный урок	Урок	2,5	1	1,5
	ИТОГО:		82,5	33	49,5

3 класс

Таблица 14

1	Повторение материала 2 класса	Урок	7,5	3	4,5
2	Тональности Ля мажор, фа-диез минор	Урок	5	2	3
3	Ритмы восьмая и две шестнадцатых, две шестнадцатых и восьмая	Урок	7,5	3	4,5
4	Текущий контроль	Контрольный урок	2,5	1	1,5
5	Главные трезвучия лада	Урок	5	2	3
6	Тональности Ми-бемоль мажор, до минор	Урок	5	2	3
7	Интервалы м.7, б.7	Урок	2,5	1	1,5

8	Доминантовый септаккорд	Урок	2,5	1	1,5
9	Текущий контроль	Контрольный урок	2,5	1	1,5
10	Тональности Ми мажор, до-диез минор	Урок	5	2	3
11	Пунктирный ритм	Урок	5	2	3
12	Тритоны в натуральном мажоре и гармоническом миноре	Урок	5	2	3
13	Обращения трезвучий	Урок	5	2	3
14	Ув.2 в гармоническом миноре	Урок	2,5	1	1,5
15	Текущий контроль	Контрольный урок	2,5	1	1,5
16	Тональности Ля-бемоль мажор и фа минор	Урок	5	2	3
17	Размер 3/ 8	Урок	5	2	3
18	Повторение	Урок	5	2	3
19	Текущий контроль	Контрольный урок	2,5	1	1,5
20	Резервный урок	Урок	2,5	1	1,5
	ИТОГО:		82,5	33	49,5

4 класс

Таблица 15

1	Повторение материала 3 класса	Урок	7,5	3	4,5
2	Тональности Си мажор, соль-диез минор	Урок	5	2	3

3	Доминантовое трезвучие с обращениями	Урок	5	2	3
4	Ритм четверть с точкой и две шестнадцатые	Урок	2,5	1	1,5
5	Текущий контроль	Контрольный урок	2,5	1	1,5
6	Субдоминантовое трезвучие с обращениями	Урок	5	2	3
7	Синкопа	Урок	5	2	3
8	Отклонение, модуляция	Урок	5	2	3
9	Текущий контроль	Контрольный урок	2,5	1	1,5
10	Тональности Ре-бемоль мажор, си-бемоль минор	Урок	5	2	3
11	Триоль	Урок	5	2	3
12	Уменьшенное трезвучие на VII ступени мажора и гармонического минора	Урок	5	2	3
13	Обращения доминантового септаккорда	Урок	7,5	3	4,5
14	Текущий контроль	Контрольный урок	2,5	1	1,5
15	Размер 6/8	Урок	5	2	3
16	Повторение	Урок	10	4	6
17	Промежуточный контроль	Контрольный урок	2,5	1	1,5
18	Резервный урок	Урок	2,5	1	1,5
	ИТОГО:		82,5	33	49,5

5 класс

Таблица 16

1	Повторение материала 4 класса	Урок	7,5	3	4,5
2	Тональности Фа-диез мажор, ре-диез минор	Урок	2,5	1	1,5
3	Тональности Соль-бемоль мажор, ми-бемоль минор	Урок	2,5	1	1,5
4	Гармонический мажор	Урок	2,5	1	1,5
5	Тритоны на II и VI ступенях натурального минора и гармонического мажора	Урок	5	2	3
6	Текущий контроль	Контрольный урок	2,5	1	1,5
7	Ув.2 и ум.7 в гармоническом мажоре и миноре	Урок	5	2	3
8	Вводные септаккорды в мажоре и миноре	Урок	5	2	3
9	Ритмические фигуры с залигованными нотами	Урок	5	2	3
10	Текущий контроль	Контрольный урок	2,5	1	1,5
11	Тональности с 7 знаками в ключе. Квинтовый круг тональностей	Урок	5	2	3
12	Буквенные обозначения звуков и тональностей	Урок	2,5	1	1,5
13	Ум.4 и ув.5 в гармоническом мажоре и миноре	Урок	2,5	1	1,5

14	Хроматизм, альтерация. Хроматические вспомогательные звуки	Урок	5	2	3
15	Хроматические проходящие звуки. Хроматическая гамма	Урок	5	2	3
16	Ритмические группы с шестнадцатыми в размерах 3/8,6/8	Урок	2,5	1	1,5
17	Текущий контроль	Контрольный урок	2,5	1	1,5
18	Повторение	Урок	7,5	3	4,5
19	Письменные контрольные работы	Урок	5	2	3
20	Текущий контроль	Контрольный урок	5	2	3
21	Резервный урок	Урок	2,5	1	1,5
	ИТОГО:		82,5	33	49,5

6-й класс

Таблица 17

1	Повторение: кварто-квинтовый круг, буквенные обозначения тональностей, тональности 1 степени родства	Урок	5	2	3
2	Натуральный, гармонический, мелодический вид мажора и минора	Урок	2,5	1	1,5
3	Тритоны в натуральном и гармоническом мажоре и миноре	Урок	2,5	1	1,5
4	Характерные интервалы гармонического	Урок	5	2	3

	мажора и минора (ум.7, ув.2, ум.4, ув.5)				
5	Хроматические проходящие и вспомогательные звуки	Урок	2,5	1	1,5
6	Правописание хроматической гаммы (в основе мажор и минор)	Урок	2,5	1	1,5
7	Текущий контроль	Контрольный урок	2,5	1	1,5
8	Главные и побочные трезвучия в тональности. Обращения и разрешения главных трезвучий	Урок	5	2	3
9	Уменьшенные трезвучия в натуральном и гармоническом виде мажора и минора, их разрешения	Урок	2,5	1	1,5
10	Увеличенное трезвучие в гармоническом виде мажора и минора, разрешения	Урок	5	2	3
11	Главные септаккорды. Повторение Доминантового септаккорда с обращениями	Урок	2,5	1	1,5
12	Вводный септаккорд в натуральном и гармоническом мажоре и гармоническом миноре	Урок	2,5	1	1,5

13	Септаккорд II ступени в натуральном и гармоническом мажоре и миноре	Урок	2,5	1	1,5
14	Текущий контроль	Контрольный урок	2,5	1	1,5
15	Разрешение диатонических интервалов	Урок	7,5	3	4,5
16	Сложные виды синкоп, ритмические фигуры с залигованными нотами	Урок	7,5	3	4,5
17	Период, предложения, каденции, расширение, дополнение в периоде	Урок	5	2	3
18	Текущий контроль	Контрольный урок	2,5	1	1,5
19	Повторение	Урок	7,5	3	4,5
20	Письменные контрольные работы	Урок	5	2	3
21	Текущий контроль	Контрольный урок	5	2	3
22	Резервный урок	Урок	2,5	1	1,5
	ИТОГО:		82,5	33	49,5

Распределение учебного материала по годам обучения

Срок обучения 8 (9) лет

<u>1 класс</u>

Высокие и низкие звуки, регистр.

Звукоряд, гамма, ступени, вводные звуки.

Цифровое обозначение ступеней.

Устойчивость и неустойчивость.

Тоника, тоническое трезвучие, аккорд.

Мажор и минор.

Тон, полутон.

Диез, бемоль.

Строение мажорной гаммы.

Тональности До мажор, Соль мажор, Фа мажор, Ре мажор, ля минор (для продвинутых групп).

Ключевые знаки.

Скрипичный и басовый ключи.

Транспонирование.

Темп.

Размер (2/4, 3/4, для подвинутых групп - 4/4).

Длительности – восьмые, четверти, половинная, целая.

Ритм.

Такт, тактовая черта.

Сильная доля.

Затакт.

Пауза (восьмая, четвертная, для подвинутых групп – половинная, целая).

2 класс

Параллельные тональности.

Натуральный, гармонический, мелодический вид минора.

Тональности Си-бемоль мажор, ля минор, ми минор, си минор, ре минор, соль минор.

Тетрахорд.

Бекар.

Интервалы (ч.1, м.2, б.2, м.3, б.3, ч.4, ч.5, ч.8).

Мотив, фраза.

Секвенция.

Канон.

Ритмические длительности: целая, четверть с точкой и восьмая, четыре шестнадцатых.

Затакт восьмая и две восьмые

Паузы (половинная, целая).

3 класс

Мажорные и минорные тональности до трех знаков в ключе.

Переменный лад.

Обращение интервала.

Интервалы м.6 и б.6.

Главные трезвучия лада.

Обращения трезвучия – секстаккорд, квартсекстаккорд.

Тоническое трезвучие с обращениями.

Ритмические группы восьмая и две шестнадцатых, восьмая и четверть в размерах 2/4, 3/4, 4/4.

Размер 3/8.

4 класс

Тональности до 4 знаков в ключе.

Трезвучия главных ступеней - тоника, субдоминанта, доминанта.

Септима.

Доминантовый септаккорд.

Тритон, увеличенная кварта, уменьшенная квинта.

Пунктирный ритм.

Синкопа.

Триоль.

Размер 6/8.

5 класс

Тональности до 5 знаков в ключе.

Буквенные обозначения тональностей.

Обращения и разрешения главных трезвучий.

Построение от звука мажорных и минорных трезвучий, секстаккордов, квартсекстаккордов.

Уменьшенное трезвучие в мажоре и гармоническом миноре.

Ритм четверть с точкой и две шестнадцатых.

Различные виды синкоп.

Период, предложение, фраза, каденция.

6 класс

Тональности до 6 знаков в ключе.

Гармонический вид мажора.

Энгармонизм.

Квинтовый круг тональностей.

Альтерация.

Хроматизм.

Отклонение.

Модуляция.

Тритоны в гармоническом мажоре и натуральном миноре.

Диатонические интервалы в тональности и от звука.

Обращения доминантового септаккорда в тональности

Уменьшенное трезвучие в гармоническом мажоре и натуральном миноре.

Ритмические группы с шестнадцатыми в размерах 3/8, 6/8.

Ритмические группы с залигованными нотами.

7 класс

Тональности до 7 знаков в ключе.

Характерные интервалы гармонического мажора и минора.

Энгармонически равные интервалы.

Малый вводный септаккорд.

Уменьшенный вводный септаккорд.

Диатонические лады.

Пентатоника.

Переменный размер.

Тональности 1 степени родства.

Модуляции в родственные тональности.

Различные виды внутритактовых синкоп.

8 класс

Все употребительные тональности.

Параллельные, одноименные, энгармонически равные тональности.

Вспомогательные и проходящие хроматические звуки.

Правописание хроматической гаммы.

Прерванный оборот в мажоре и гармоническом миноре.

Септаккорд II ступени в мажоре и в миноре.

Увеличенное трезвучие в гармоническом мажоре и гармоническом миноре.

Виды септаккордов: малый мажорный, малый минорный, малый с уменьшенной квинтой, уменьшенный.

Размеры 9/8, 12/8.

Междутактовые синкопы.

Для продвинутых групп:

Обращения вводного септаккорда.

Обращения септаккорда II ступени.

Обращения увеличенных трезвучий.

Обращения уменьшенных трезвучий.

Мелодический вид мажора.

Срок обучения 5 лет

1 класс

Понятие о высоких и низких звуках. Регистр.

Октавы. Знакомство с клавиатурой фортепиано.

Названия звуков.

Нотный стан.

Формирование навыков нотного письма.

Звукоряд, гамма, ступени, вводные звуки, опевание.

Цифровое обозначение ступеней.

Устойчивость и неустойчивость.

Тональность, тоника, тоническое трезвучие.

Мажор и минор (сопоставление одноименных ладов).

Аккорд.

Тон, полутон.

Строение мажорной гаммы.

Скрипичный и басовый ключи.

Диез, бемоль.

Ключевые знаки.

Тональности До, Соль, Ре, Фа, Си-бемоль мажор.

Тональность ля минор – для подвинутых групп.

Транспонирование.

Темп.

Размер. Размеры 2/4, 3/4, 4/4.

Такт, тактовая черта, сильная доля.

Длительности: четверть, две восьмые, половинная, половинная с точкой в простых ритмических группах.

Паузы: целая, половинная, четвертная, восьмая.

Затакт четверть, две восьмые.

Фраза.

2 класс

Тональности до 2-х знаков в ключе.

Параллельные тональности.

Натуральный, гармонический, мелодический вид минора.

Тетрахорд.

Бекар.

Переменный лад.

Интервалы ч.1, м.2, б.2, м.3, б.3, ч.4, ч.5, м.6, б.6, ч.8 и их обращения.

Обращение трезвучий.

Тоническое трезвучие с обращениями

Секвенция.

Ритмическая группа четверть с точкой и восьмая.

Ритмическая группа четыре шестнадцатых.

Ритмические группы восьмая и две шестнадцатых, две шестнадцатых и восьмая (для подвинутых групп).

Затакты четверть, две восьмые, одна восьмая.

3 класс

Тональности до 4 знаков в ключе.

Главные трезвучия лада.

Обращения трезвучий.

Доминантовый септаккорд.

Ритмические группы восьмая и две шестнадцатых, две шестнадцатых и восьмая.

Пунктирный ритм.

Размер 3/8.

Интервалы м.7, б.7.

Тритоны: ув.4 на IV ступени, ум.5 на VII (повышенной) ступени в мажоре и гармоническом миноре.

Ув.2 в гармоническом миноре (для подвинутых групп).

4 класс

Тональности до 5 знаков в ключе.

Трезвучия главных ступеней с обращениями.

Уменьшенное трезвучие на VII ступени в мажоре и гармоническом миноре.

Обращения доминантового септаккорда.

Отклонение, модуляция.

Ритмическая группа восьмая с точкой и две шестнадцатые.

Синкопа.

Триоль.

Размер 6/8.

5 класс

Квинтовый круг тональностей.

Тональности до 7 знаков в ключе.

Буквенные обозначения звуков, тональностей.

Гармонический мажор.

Альтерация, хроматизм.

Хроматические проходящие и вспомогательные звуки.

Хроматическая гамма.

Ум.5 на II и ув.4 на VI в гармоническом мажоре и натуральном миноре.

Характерные интервалы ув.2, ум.7 (для подвинутых групп - ум. 4, ув.5) в гармоническом мажоре и миноре.

Вводные септаккорды в натуральном и гармоническом мажоре, гармоническом миноре.

Ритмические группы с залигованными нотами.

Ритмические группы шестнадцатыми в размерах 3/8, 6/8.

Переменный размер.

6 класс

Кварто-квинтовый круг тональностей.

Буквенные обозначения тональностей.

Натуральный, гармонический, мелодический вид мажора и минора.

Тональности первой степени родства.

Энгармонически равные тональности.

Хроматические проходящие и вспомогательные звуки.

Хроматическая гамма.

Диатонические интервалы.

Тритоны натурального и гармонического вида мажора и минора.

Характерные интервалы в гармоническом мажоре и миноре.

Энгармонизм тритонов.

Энгармонизм диатонических и характерных интервалов.

Главные и побочные трезвучия.

Главные септаккорды с разрешением.

Уменьшенное, увеличенное трезвучие с разрешением.

Период, предложения, каденции, расширение, дополнение.

Формы работы на уроках сольфеджио

Основные формы работы и виды заданий на уроках сольфеджио служат для развития музыкального слуха, памяти, чувства ритма, творческой инициативы, помогают практическому освоению теоретического материала, формируют навыки чтения с листа, чистого интонирования, слухового анализа, записи мелодий по слуху, подбора аккомпанемента. На каждом уроке необходимо пропорционально сочетать упражнения по развитию интонационных навыков, сольфеджированию, ритмические упражнения, слуховой анализ, различные виды музыкальных диктантов, задания на освоение теоретических понятий, творческие упражнения.

Интонационные упражнения

Одной из задач учебного предмета сольфеджио является формирование навыка чистого интонирования. Интонационные упражнения включают в себя пение гамм и различных тетрахордов, отдельных ступеней, мелодических оборотов, секвенций, интервалов в тональности и от звука, аккордов в тональности и от звука. На начальном этапе обучения рекомендуется петь интонационные упражнения хором или группами, а затем переходить к индивидуальному исполнению. Интонационные упражнения исполняются без аккомпанемента на фортепиано с предварительной настройкой, но в отдельных случаях допустима «помощь» фортепиано в виде гармонического аккомпанемента, подчеркивающего тяготение, ладовую краску. Интонационные упражнения в начале обучения выполняются в среднем темпе, в свободном ритме; в дальнейшем желательна определенная ритмическая организация. На начальном этапе обучения рекомендуется использовать

ручные знаки, карточки с порядковыми номерами ступеней, «лесенку», изображающую ступени гаммы и другие наглядные пособия.

Интонационные упражнения могут быть многоголосными. Рекомендуется пропевание интервалов, аккордов и их последовательностей в гармоническом (двухголосном, трехголосном) звучании.

Интонационные упражнения выполняются как в ладу, так и от звука (вверх и вниз). С помощью интонационных упражнений можно прорабатывать теоретический материал, подготовиться к сольфеджированию, чтению с листа, активизировать слух и память перед музыкальным диктантом или слуховым анализом.

Сольфеджирование и чтение с листа

Сольфеджирование способствует выработке правильных певческих навыков, интонационной точности, формированию дирижерского жеста, развитию чувства ритма, воспитанию сознательного отношения к музыкальному тексту.

С первых уроков необходимо следить за правильным звукоизвлечением, дыханием, положением корпуса при пении. Следует учитывать особенности детского голосового аппарата, работать в удобном диапазоне («до» первой октавы – «ре», «ми» второй), постепенно расширяя его. Примеры для сольфеджирования и для чтения с листа должны исполняться с дирижированием (на начальном этапе возможно тактирование). В младших классах рекомендуется сольфеджирование и чтение с листа хором, группами с постепенным переходом к индивидуальному исполнению. Развитию внутреннего слуха и внимания способствует исполнение мелодии фрагментами хором и одним учеником, вслух и про себя.

Сольфеджирование и чтение с листа предполагает пение без аккомпанемента фортепиано, но в трудных интонационных оборотах или при потере ощущения лада можно поддержать пение гармоническим сопровождением. Отдельным видом работы является исполнение песен с

аккомпанементом фортепиано по нотам (на начальном этапе - с сопровождением педагога, в старших классах – со своим собственным).

Примеры для сольфеджирования и чтения с листа должны опираться на интонации пройденных интервалов, аккордов, знакомые мелодические обороты, включать известные ритмические фигуры. Естественно, примеры для чтения с листа должны быть проще. Перед началом исполнения любого примера необходимо его проанализировать с точки зрения известных мелодических оборотов, движения по звукам аккордов, интервалов, нахождения определенных ритмических рисунков. Как подготовительное упражнение можно использовать сольмизацию примеров (проговаривание названий звуков в ритме с дирижированием). Очень важна художественная ценность исполняемых примеров, доступность их для данного возраста, стилистическое разнообразие.

Как можно раньше следует вводить пение двухголосных примеров с использованием параллельного движения голосов, подголосочного склада с преобладанием унисонов. Работа над имитационным двухголосием начинается с пения канонов. Двухголосные примеры исполняются вначале группами, затем с аккомпанементом одного из голосов (педагогом, другим учеником, самостоятельно), дуэтами. В двухголосии также необходимо приучать учеников к дирижированию, в том числе и при исполнении одного из голосов на фортепиано.

В старших классах одним из видов сольфеджирования является исполнение песен, романсов с собственным аккомпанементом на фортепиано по нотам. Этот вид задания должен учитывать степень владения учеником фортепиано, технические и координационные трудности не должны заслонять от учеников первоочередную задачу – исполнение музыкального произведения. Очень важен подбор репертуара для подобных заданий: он должен быть посильным, понятным ученикам и в то же время представлять несомненную художественную ценность. Воспитание музыкального вкуса – еще одна из

задач уроков сольфеджио, и наибольшее возможности для этого представляют такие формы работы как сольфеджирование, слуховой анализ.

Ритмические упражнения

Ритмические упражнения необходимы для развития чувства метроритма – важной составляющей комплекса музыкальных способностей. На начальном этапе обучения следует опираться на то, что у детей восприятие ритма связано с двигательной реакцией, будь то ходьба, танцевальные движения, бег, хлопки. Поэтому целесообразно на уроках сольфеджио на начальном этапе уделять большое внимание различным двигательным упражнениям и детскому оркестру из ударных инструментов, даже при наличии в программе таких предметов как ритмика и оркестр (оркестр К. Орфа, коллективное инструментальное музицирование и т.д.). Можно рекомендовать самые разнообразные ритмические упражнения:

- простукивание ритмического рисунка знакомой песни, мелодии (карандашом, хлопками, на ударных инструментах);
- повторение ритмического рисунка, исполненного педагогом;
- простукивание ритмического

рисунка по нотной записи, на карточках;

- проговаривание ритмического рисунка с помощью закрепленных за длительностями определенных слогов;
- исполнение ритмического остинато к песне, пьесе;
- ритмический аккомпанемент к мелодии, песне, пьесе;
- ритмическая партитура, двух- и трехголосная;
- ритмические каноны (с текстом, на слоги);
- ритмический диктант (запись

ритмического рисунка мелодии или ритмического рисунка, исполненного на ударном инструменте, хлопками, карандашом).

Каждая новая ритмическая фигура должна быть, прежде всего, воспринята эмоционально и практически проработана в ритмических упражнениях, а затем - включена в другие виды работы: сольфеджирование, чтение с листа, музыкальный диктант.

Большую роль в развитии чувства метроритма играет дирижирование. Необходимо на раннем этапе обучения обращать внимание учеников на ритмическую пульсацию (доли), вводить различные упражнения – тактирование, выделение сильной доли - для дальнейшего перехода к дирижированию. На протяжении нескольких лет планомерно отрабатываются навыки дирижерского жеста в разных размерах, в том числе, при чтении с листа и при пении двухголосия. Начинать работу с дирижерским жестом лучше при пении знакомых выученных мелодий и слушании музыки.

Слуховой анализ

Этот вид работы подразумевает развитие музыкального восприятия учеников. Не следует ограничивать слуховой анализ лишь умением правильно определять сыгранные интервалы или аккорды в ладу или от звука. Слуховой анализ – это, прежде всего, осознание услышанного. Соответственно, необходимо учить детей эмоционально воспринимать услышанное и уметь слышать в нем конкретные элементы музыкального языка. Для этого нужно

использовать и примеры из музыкальной литературы, и специальные инструктивные упражнения.

При прослушивании одноголосной мелодии необходимо обращать внимание на ладовые, структурные особенности (членение на фразы, повторы, секвенции), определять размер, узнавать в ней знакомые мелодические и ритмические обороты.

При прослушивании многоголосного построения необходимо обращать внимание на знакомые гармонические обороты из аккордов, интервалов, на тип фактуры.

При слуховом анализе фрагментов из музыкальной литературы необходимо обращать внимание учеников на соотношение определенных элементов музыкального языка и эмоциональной выразительности музыки. В дидактических примерах можно требовать более детального разбора:

- анализ звукорядов, гамм, отрезков гамм;
- отдельных ступеней лада и мелодических оборотов;
- ритмических оборотов;
- интервалов в мелодическом звучании вверх и вниз от звука и в тональности;
- интервалов в гармоническом звучании от звука и в тональности;
- последовательности из нескольких интервалов в тональности (с определением величины интервала и его положения в тональности);
- аккордов в мелодическом звучании с различным чередованием звуков в тональности и от звука;
- аккордов в гармоническом звучании от звука и в тональности (с определением их функциональной принадлежности);
- последовательности из аккордов в тональности (с определением их функциональной принадлежности);

Желательно, чтобы дидактические упражнения были организованы ритмически.

На начальном этапе обучения слуховой анализ проходит, как правило, в устной форме. В старших классах возможно использование письменной формы работы, но рекомендуется это делать после предварительного устного разбора, так как это способствует осознанию целостности музыкального построения и развитию музыкальной памяти.

Музыкальный диктант

Музыкальный диктант – форма работы, которая способствует развитию всех составляющих музыкального слуха и учит осознанно фиксировать услышанное. Работа с диктантами в классе предполагает различные формы:

- устные диктанты (запоминание и пропевание на нейтральный слог и с названием нот 2-4-тактовой мелодии после двух-трех проигрываний);
- диктант по памяти (запись выученной в классе или дома мелодии);
- ритмический диктант (запись данного ритмического рисунка или запись ритмического рисунка мелодии);
- музыкальный диктант с предварительным разбором (совместный анализ с преподавателем особенностей структуры мелодии, размера, ладовых особенностей, движения мелодии, использованных ритмических рисунков). На предварительный разбор отводится 2-3 проигрывания (5-10 минут), затем ученики приступают к записи мелодии. Эту форму диктанта целесообразно широко использовать в младших классах, а также при записи мелодий, в которых появляются новые элементы музыкального языка;
- музыкальный диктант без предварительного разбора (запись диктанта в течение установленного времени за

определенное количество проигрываний, обычно 8-10 прогрываний в течение 20-25 минут). Эта форма диктанта наиболее целесообразна для учащихся старших классов, так как предполагает уже сформированное умение самостоятельно анализировать мелодию.

Перед началом работы над мелодическим диктантом необходима тщательная настройка в тональности, для которой можно использовать интонационные упражнения, сольфеджирование, задания по слуховому анализу.

Навык записи мелодии формируется постепенно и требует постоянной тщательной работы на каждом уроке. Записанный диктант предполагает его проверку с анализом допущенных ошибок и дальнейшую работу в классе и дома. Ученики могут определить и подписать в диктанте новые или знакомые мелодические обороты, ритмические фигуры, подобрать к диктанту второй голос или аккомпанемент, выучить его наизусть, транспонировать письменно или устно в другие тональности.

Музыкальным материалом для диктанта могут служить примеры из музыкальной литературы, специальных сборников диктантов, а также мелодии, сочиненные самим преподавателем.

Творческие задания

Развитие творческих способностей учащихся играет в процессе обучения огромную роль. В творческих заданиях ученик может реализовать свою индивидуальность, психологически раскрепоститься, испытать радостные эмоции. Все это вместе способствует формированию интереса к музыкальной деятельности. Творческие задания на уроках сольфеджио активизируют слуховое внимание, тренируют различные стороны музыкального слуха, музыкальную память, развивают художественный вкус. Вместе с тем необходимо творческие задания тесно связывать с основными разделами курса сольфеджио, так как их целью является закрепление теоретических знаний,

формирование основных умений и навыков (запись мелодий, определение на слух, интонирование).

Творческие задания можно начинать с начального этапа обучения. Детям более доступны творческие упражнения, связанные с ритмической импровизацией. Простейшие мелодические задания на начальном этапе могут состоять в допевании, досочинении мелодии (формирование ощущения ладового тяготения). В дальнейшем задания могут содержать импровизацию ритмических и мелодических вариантов, и, наконец, сочинение собственных мелодических и ритмических построений. Постепенно в творческие задания добавляются упражнения, связанные с подбором и сочинением второго голоса, аккомпанемента, сначала из предложенных звуков или аккордов, затем с самостоятельным поиском гармонических средств. Данные задания каждый педагог может разнообразить, опираясь на собственный опыт и музыкальный вкус.

Творческие задания эффективны на всех этапах обучения. Кроме того, они помогают выявить детей, имеющих склонности к импровизации, композиции, и направить внимание на развитие данных способностей, а возможно, и будущую профессиональную ориентацию.

III. Требования к уровню подготовки обучающихся

Результатом освоения программы учебного предмета «Сольфеджио» является приобретение обучающимися следующих знаний, умений и навыков:

сформированный комплекс знаний, умений и навыков, отражающий наличие у обучающегося художественного вкуса, сформированного звуковысотного музыкального слуха и памяти, чувства лада, метроритма, знания музыкальных стилей, способствующих творческой самостоятельности, в том числе:

первичные теоретические знания, в том числе, профессиональной музыкальной терминологии;

умение сольфеджировать одноголосные, двухголосные музыкальные примеры, записывать музыкальные построения средней трудности с использованием навыков слухового анализа, слышать и анализировать аккордовые и интервальные цепочки;

умение осуществлять анализ элементов музыкального языка;

умение импровизировать на заданные музыкальные темы или ритмические построения;

навыки владения элементами музыкального языка (исполнение на инструменте, запись по слуху и т.п.).

Результатом освоения программы учебного предмета «Сольфеджио» с дополнительным годом обучения является приобретение обучающимися также следующих знаний, умений и навыков:

– умения осуществлять элементарный анализ нотного текста с точки зрения его построения и роли выразительных средств (лад, звукоряд, гармония, фактура) в контексте музыкального произведения;

– формирование навыков сочинения и импровизации музыкального текста;

– формирование навыков восприятия современной музыки.

IV. Формы и методы контроля, система оценок

1. *Аттестация: цели, виды, форма, содержание аттестации обучающихся*

Цели аттестации: установить соответствие достигнутого учеником уровня знаний и умений на определенном этапе обучения программным требованиям.

Формы контроля: текущий, промежуточный, итоговый.

Текущий контроль осуществляется регулярно преподавателем на уроках, он направлен на поддержание учебной дисциплины, ответственную организацию домашних занятий. При выставлении оценок учитываются качество выполнения предложенных заданий, инициативность и самостоятельность при выполнении классных и домашних заданий, темпы продвижения ученика. Особой формой текущего контроля является контрольный урок в конце каждой четверти

Промежуточный контроль – контрольный урок в конце каждого учебного года. Учебным планом предусмотрен промежуточный контроль в форме экзамена в 6 классе (при 8-летнем плане обучения) и в 3 классе (при 5-летнем сроке обучения).

Для проведения промежуточной аттестации в форме экзамена создаётся комиссия, состав которой утверждается приказом директора.

Результаты промежуточной аттестации фиксируются в журнале учета занятий, в случае экзамена – в экзаменационных протоколах

Итоговая аттестация – осуществляется по окончании курса обучения. При 8-летнем сроке обучения - в 8 классе, при 9-летнем - в 9 классе, при 5-летнем сроке обучения – в 5 классе, при 6-летнем – в 6 классе.

Для проведения итоговой аттестации создаётся комиссия, состав которой утверждается приказом директора.

Результаты итоговой аттестации фиксируются в журнале учета индивидуальных занятий, в экзаменационных протоколах.

Виды и содержание контроля:

- устный опрос (индивидуальный и фронтальный), включающий основные формы работы – сольфеджирование одноголосных и двухголосных примеров, чтение с листа, слуховой анализ интервалов и аккордов вне тональности и в виде последовательности в тональности, интонационные упражнения;
- самостоятельные письменные задания - запись музыкального диктанта, слуховой анализ, выполнение теоретического задания;
- «конкурсные» творческие задания (на лучший подбор аккомпанемента, сочинение на заданный ритм, лучшее исполнение и т. д.).

2. *Критерии оценки*

Уровень приобретенных знаний, умений и навыков должен соответствовать программным требованиям.

Задания должны выполняться в полном объеме и в рамках отведенного на них времени, что демонстрирует приобретенные учеником умения и навыки. Индивидуальный подход к ученику может выражаться в разном по сложности материале при однотипности задания.

Для аттестации учащихся используется дифференцированная 5-балльная система оценок.

Музыкальный диктант

Оценка 5 (отлично)– музыкальный диктант записан полностью без ошибок в пределах отведенного времени и количества проигрываний. Возможны небольшие недочеты (не более двух) в группировке длительностей или записи хроматических звуков.

Оценка 4 (хорошо) - музыкальный диктант записан полностью в пределах отведенного времени и количества проигрываний. Допущено 2-3 ошибки в записи мелодической линии, ритмического рисунка, либо большое количество недочетов.

Оценка 3 (удовлетворительно) - музыкальный диктант записан полностью в пределах отведенного времени и количества проигрываний, допущено большое количество (4-8) ошибок в записи мелодической линии, ритмического рисунка, либо музыкальный диктант записан не полностью (но больше половины).

Оценка 2 (неудовлетворительно) – музыкальный диктант записан в пределах отведенного времени и количества проигрываний, допущено большое количество грубых ошибок в записи мелодической линии и ритмического рисунка, либо музыкальный диктант записан меньше, чем наполовину.

Сольфеджирование, интонационные упражнения, слуховой анализ

Оценка 5 (отлично) – чистое интонирование, хороший темп ответа, правильное дирижирование, демонстрация основных теоретических знаний.

Оценка 4 (хорошо) – недочеты в отдельных видах работы: небольшие погрешности в интонировании, нарушения в темпе ответа, ошибки в дирижировании, ошибки в теоретических знаниях.

Оценка 3 (удовлетворительно) – ошибки, плохое владение интонацией, замедленный темп ответа, грубые ошибки в теоретических знаниях.

Оценка 2 (неудовлетворительно) - грубые ошибки, невладение интонацией, медленный темп ответа, отсутствие теоретических знаний.

3. *Контрольные требования на разных этапах обучения*

На каждом этапе обучения ученики, в соответствии с требованиями программы, должны уметь:

- записывать музыкальный диктант соответствующей трудности,
- сольфеджировать разученные мелодии,
- пропеть незнакомую мелодию с листа,
- исполнить двухголосный пример (в ансамбле, с собственной игрой второго голоса, для продвинутых учеников – и с дирижированием);
- определять на слух пройденные интервалы и аккорды;
- строить пройденные интервалы и аккорды в пройденных тональностях письменно, устно и на фортепиано;
- анализировать музыкальный текст, используя полученные теоретические знания;
- исполнять вокальное произведение с собственным аккомпанементом на фортепиано (в старших классах);
- знать необходимую профессиональную терминологию.

Экзаменационные требования

Нормативный срок обучения – 8 лет

Примерные требования на экзамене в 6 классе

Письменно – записать самостоятельно музыкальный диктант, соответствующий требованиям настоящей программы.

Устно:

- пение пройденных гамм, отдельных ступеней, в том числе альтерированных,
- пение пройденных интервалов от звука вверх и вниз,
- пение пройденных интервалов в тональности,

- пение пройденных аккордов от звука вверх и вниз,

- пение пройденных аккордов в тональности,

- определение на слух отдельно взятых интервалов и аккордов,

- определение на слух последовательности интервалов или аккордов в тональности,

- чтение одноголосного примера с листа,

- пение одноголосного примера, заранее выученного наизусть.

Образец устного опроса:

1. Спеть три вида гаммы соль-диез минор.

2. Спеть натуральный и гармонический вид гаммы Ре-бемоль мажор.

3. Спеть с разрешением в тональности Си мажор IV повышенную, VI пониженную ступени.

4. Спеть с разрешением в тональности си-бемоль минор IV повышенную, VII повышенную ступени.

5. Спеть от звука ре вверх м.2, м.6, от звука си вниз ч.4, м.7, от звука ми вверх б.3, б.6.

6. Спеть в тональностях Ля-бемоль мажор и до-диез минор тритоны в натуральном и гармоническом виде с разрешением.

7. Спеть в тональностях Ми мажор и фа минор уменьшенные трезвучия с разрешением.

8. Данный от звука ре малый мажорный септаккорд разрешить как доминантовый в две тональности.

9. Определить на слух сыгранные вне тональности аккорды и интервалы.

10. Определить на слух последовательность из интервалов или аккордов в тональности (см. нотные примеры 25, 26 в разделе «Методические рекомендации»).

11. Спеть один из заранее выученных наизусть одноголосных примеров (например, Б.Калмыков, Г.Фридкин. Одноголосие: №№571, 576).

12. Прочитать с листа мелодию соответствующей трудности (например, Г.Фридкин. Чтение с листа: №№352, 353).

Примерные требования на итоговом экзамене в 8 классе

Письменно – записать самостоятельно музыкальный диктант, соответствующий требованиям настоящей программы. Уровень сложности диктанта может быть различным в группах, допускаются диктанты разного уровня сложности внутри одной группы.

Устно: индивидуальный опрос должен охватывать ряд обязательных тем и форм работы, но уровень трудности музыкального материала может быть также различным.

1. Спеть с листа мелодию соответствующей программным требованиям трудности и дирижированием.
2. Спеть один из голосов выученного двухголосного примера (в дуэте или с фортепиано).
3. Спеть по нотам романс или песню с собственным аккомпанементом на фортепиано.
4. Спеть различные виды пройденных мажорных и минорных гамм.
5. Спеть или прочитать хроматическую гамму.
6. Спеть от звука вверх или вниз пройденные интервалы.
7. Спеть в тональности тритоны и хроматические интервалы с разрешением.
8. Определить на слух несколько интервалов вне тональности.
9. Спеть от звука вверх или вниз пройденные аккорды.
10. Спеть в тональности пройденные аккорды.
11. Определить на слух аккорды вне тональности.
12. Определить на слух последовательность из 8-10 интервалов или аккордов.

Пример устного опроса:

- спеть с листа одноголосный пример (А.Рубец. Одноголосное сольфеджио: №66),

- спеть один из голосов двухголосного примера в дуэте или с фортепиано (Б.Калмыков, Г.Фридкин. Двухголосие: №226),

- спеть с собственным аккомпанементом по нотам романс М.Глинки «Признание»,

- спеть гармонический вид гаммы Ре-бемоль мажор вниз, мелодический вид гаммы соль-диез минор вверх,

- спеть или прочитать хроматическую гамму Си мажор вверх, до-диез минор вниз,

- спеть от звука ми вверх все большие интервалы, от звука си вниз все малые интервалы,

- спеть тритоны с разрешением в тональностях фа минор, Ми-бемоль мажор, характерные интервалы в тональностях фа-диез минор, Си-бемоль мажор,

- определить на слух несколько интервалов вне тональности,

- спеть от звука ре мажорный и минорный секстаккорды, разрешить их как главные в возможные тональности,

- спеть в тональности си минор вводный септаккорд с разрешениями,

- разрешить малый септаккорд с уменьшенной квинтой, данный от звука ми, во все возможные тональности,

- определить на слух последовательность из интервалов или аккордов (см. нотные примеры №№39-42 в разделе «Методические указания»).

-

-

Нормативный срок обучения – 5 лет

Примерные требования на экзамене в 3 классе

Письменно – записать самостоятельно музыкальный диктант, соответствующий требованиям настоящей программы.

Устно:

- пение пройденных гамм, отдельных ступеней, в том числе альтерированных;

- пение пройденных интервалов от звука вверх и вниз;

- пение пройденных интервалов в тональности;

- пение пройденных аккордов от звука вверх и вниз;

- пение пройденных аккордов в тональности;

- определение на слух отдельно взятых интервалов и аккордов;

- определение на слух последовательности интервалов или аккордов в тональности;

- чтение одноголосного примера с листа;

- пение одноголосного примера, заранее выученного наизусть.

Образец устного опроса:

- спеть три вида гаммы до-диез минор,

- спеть натуральный и гармонический вид гаммы Ля-бемоль мажор,

- спеть с разрешением в тональности фа минор II, IV,VI, VII повышенную ступени,

- спеть от звука ре вверх м.2, м.6, от звука си вниз ч.4, м.7, от звука ми вверх б.3, б.6:

- спеть в тональностях Ми мажор и до минор субдоминантовое и доминантовое трезвучия с разрешением;

- спеть в тональностях Ля мажор и фа-диез минор доминантовый септаккорд с разрешением;

- определить на слух сыгранные вне тональности аккорды и интервалы;

- определить на слух последовательность из интервалов или аккордов в тональности (см. нотный пример №60 в «Методических рекомендациях»);

- спеть один из заранее выученных наизусть одноголосных примеров (например, Б.Калмыков, Г.Фридкин. Одноголосие: № 442, 469);

- прочитать с листа мелодию соответствующей трудности (Б.Фридкин, Чтение с листа: №№280, 283).

Примерные требования на итоговом экзамене в 5 классе

Письменно – записать самостоятельно музыкальный диктант, соответствующий требованиям настоящей программы. Уровень сложности диктанта может быть различным в группах, допускаются диктанты разного уровня сложности внутри одной группы.

Устно - индивидуальный опрос должен охватывать ряд обязательных тем и форм работы, но уровень трудности музыкального материала может быть различным:

- пение пройденных гамм, отдельных ступеней, в том числе альтерированных,
- пение пройденных интервалов от звука вверх и вниз,
- пение пройденных интервалов в тональности,
- пение пройденных аккордов от звука вверх и вниз,
- пение пройденных аккордов в тональности,
- определение на слух отдельно взятых интервалов и аккордов,
- определение на слух последовательности интервалов или аккордов в тональности,
- чтение одноголосного примера с листа,
- пение одноголосного примера, заранее выученного наизусть.

Образец устного опроса:

- спеть с листа мелодию с дирижированием, соответствующую по трудности программным требованиям (Г.Фридкин.Чтение с листа: № 381);
- спеть один из голосов выученного двухголосного примера в дуэте или с фортепиано (Б.Калмыков, Г.Фридкин. Двухголосие: № 201);
- спеть гармонический вид гаммы Ля-бемоль мажор, мелодический вид гаммы фа-диез минор;
- спеть или прочитать вверх хроматическую гамму Ми-бемоль мажор, вниз до-диез минор;

- спеть от звука ре вверх все большие интервалы, от звука си-бемоль вниз все малые интервалы;

- спеть в тональности Си-бемоль мажор тритоны, в тональности фа минор характерные интервалы с разрешением;

- определить на слух несколько интервалов вне тональности;

- спеть от звука соль вверх мажорный и минорный квартсектаккорды;

- спеть в тональности Ми мажор вводный септаккорд с разрешением;

- определить на слух аккорды вне тональности;

- определить на слух последовательность из 8-10 интервалов или аккордов (см. нотные примеры №№ 71-74 в разделе «Методические указания»).

Примерные требования на экзамене в 6 классе

Письменно:

- написать диктант в объеме 8-10 тактов в пройденных тональностях и размерах, включающий отклонения в тональности первой степени родства, хроматические проходящие и вспомогательные звуки, движение по звукам пройденных аккордов, скачки на пройденные интервалы, ритмические фигуры – различные виды внутритактовых и междутактовых синкоп, триолей, ритмов с залигованными нотами.

Устно:

- спеть с листа мелодию соответствующей программным требованиям трудности и дирижированием;

- спеть различные виды пройденных мажорных и минорных гамм от любой ступени;

- спеть или прочитать хроматическую гамму;

- спеть от звука вверх или вниз пройденные интервалы;

- спеть в тональности (натуральный и гармонический вид) тритоны и характерные интервалы с разрешением;

- разрешить данный интервал в возможные тональности. При необходимости сделать энгармоническую замену;

- определить на слух несколько интервалов вне тональности;

- спеть от звука вверх или вниз пройденные аккорды;

- спеть в тональности пройденные аккорды;

- разрешить данный мажорный или минорный аккорд как главный в возможные тональности;

- разрешить данный септаккорд как главный в возможные тональности;

- определить на слух аккорды вне тональности;

- определить на слух последовательность из 6-8 интервалов или аккордов.

Данные задания могут быть вариативны и изменяться в сторону упрощения заданий.

V. Методическое обеспечение учебного процесса

В этом разделе содержатся методические рекомендации для преподавателей. Рекомендации преподавателям составлены по основным формам работы для каждого класса 8-летней и 5-летней программы обучения.

1. Методические рекомендации педагогическим работникам по основным формам работы

Нормативный срок обучения 8 лет

1 класс

Интонационные упражнения

Выработка равномерного дыхания, умения распределять его на музыкальную фразу.

Слуховое осознание чистой интонации.

Пение песен-упражнений из 2-3-х соседних звуков (двух- трехступенных ладов) с постепенным расширением диапазона и усложнением (с ручными знаками, с названиями нот, на слоги и т.д. по выбору педагога).

Пение мажорных гамм вверх и вниз, отдельных тетрахордов.

Пение устойчивых ступеней, неустойчивых ступеней с разрешениями, опевания устойчивых ступеней.

Сольфеджирование, пение с листа

Пение выученных песен от разных звуков, в пройденных тональностях.

Пение по нотам простых мелодий с дирижированием.

Пение одного из голосов в двухголосном примере.

Ритмические упражнения

Движения под музыку.

Повторение ритмического рисунка (простукивание, проговаривание на слоги).

Исполнение ритмического рисунка по записи (ритмические карточки, нотный текст).

Узнавание мелодии по ритмическому рисунку.

Ритмические фигуры в размере 2/4 (две четверти, четверть и две восьмые, две восьмые и четверть, четыре восьмые, половинная).

Ритмические фигуры в размере ¾ (три четверти, половинная и четверть, четверть и половинная, половинная с точкой).

Навыки тактирования и дирижирования в размерах 2/4, ¾.

Определение размера в прослушанном музыкальном построении.

Исполнение ритмического сопровождения (к выученным песням, с аккомпанементом фортепиано или без) на основе изученных ритмических фигур.

Исполнение двух- и трехголосных ритмических партитур на основе изученных ритмических фигур (с сопровождением фортепиано или без).

Ритмические диктанты.

Слуховой анализ

Определение на слух и осознание характера музыкального произведения.

Определение на слух лада (мажор, минор, сопоставление одноименного мажора и минора).

Определение на слух структуры, количества фраз.

Определение на слух устойчивости, неустойчивости отдельных оборотов.

Определение на слух размера музыкального построения, знакомых ритмических фигур.

Определение на слух отдельных мелодических оборотов (поступенное движение вверх и вниз, повторность звуков, движение по устойчивым звукам, скачки, опевания).

Определение на слух мажорного и минорного трезвучия.

Музыкальный диктант

Развитие музыкальной памяти и внутреннего слуха.

Устные диктанты: запоминание небольшой фразы и ее воспроизведение (на слоги, с названием нот, проигрывание на фортепиано).

Подбор и запись мелодических построений от разных нот.

Запись ритмического рисунка мелодии.

Запись мелодий, предварительно спетых с названием звуков.

Запись мелодий в объеме 4-8 тактов в пройденных тональностях.

Пример 1

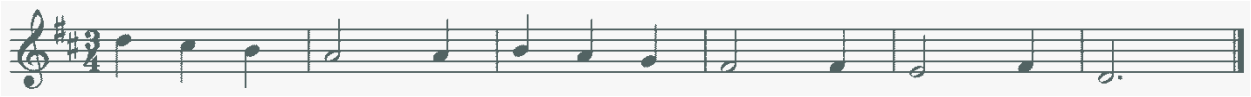

Пример 2

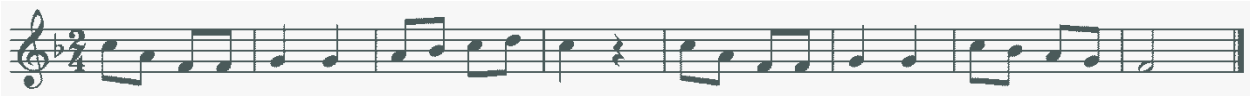

Творческие упражнения

Допевание мелодии до устойчивого звука.

Импровизация мелодии на заданный ритм.

Импровизация мелодии на заданный текст.

Импровизация простейшего ритмического аккомпанемента к исполняемым примерам.

Подбор баса к выученным мелодиям.

Запись сочиненных мелодий.

Рисунки к песням, музыкальным произведениям.

<u>2 класс</u>

Интонационные упражнения

Пение мажорных гамм.

Пение минорных гамм (три вида).

Пение отдельных тетрахордов.

Пение устойчивых ступеней.

Пение неустойчивых ступеней с разрешением.

Пение опеваний устойчивых ступеней.

Пение интервалов одноголосно и двухголосно в мажоре (м.2 на VII, II, б.2 на I, II, V, б.3 на I, IV ,V), м.3 на VII, II, ч.5 на I, ч.4 на V, ч.8 на I).

Пение интервалов одноголосно и двухголосно в миноре (м.2 на II, V, б.2 на I, VII, м.3 на I, IV, V, VII повышенной, ч.5 на I, ч.4 на V, ч.8 на I).

Пение простых секвенций с использованием прорабатываемых мелодических оборотов

Пример 3

Сольфеджирование, пение с листа

Разучивание по нотам мелодий, включающих прорабатываемые мелодические и ритмические обороты, в пройденных тональностях, в размерах 2/4 3/4 4/4 с дирижированием.

Пение мелодий, выученных наизусть.

Транспонирование выученных мелодий в пройденные тональности.

Чтение с листа простейших мелодий.

Чередование пения вслух и про себя, поочередное пение фразами, группами и индивидуально.

Разучивание и пение двухголосия по нотам (группами, с аккомпанементом педагога).

Ритмические упражнения

Повторение данного на слух ритмического рисунка: на слоги, простукиванием.

Повторение записанного ритмического рисунка на слоги, простукиванием.

Новые ритмические фигуры в размере 2/4 (четверть с точкой и восьмая, четыре шестнадцатых).

Новые ритмические фигуры с восьмыми в размере ¾.

Основные ритмические фигуры в размере 4/4.

Определение размера в прослушанном музыкальном построении.

Дирижирование в размерах 2/4, 3/ 4, 4/4.

Паузы – половинная, целая.

Дирижирование в пройденных размерах.

Упражнения на ритмические остинато.

Ритмический аккомпанемент к выученным мелодиям.

Исполнение простейших ритмических партитур, в том числе ритмического канона.

Ритмические диктанты.

Слуховой анализ

Определение на слух лада (мажор, минор трех видов).

Определение на слух устойчивых и неустойчивых ступеней, мелодических оборотов.

Мажорного, минорного трезвучия в мелодическом и гармоническом звучании.

Пройденных интервалов в мелодическом и гармоническом звучании, скачков на ч.4, ч.5, ч.8.

Музыкальный диктант

Продолжение работы по развитию музыкальной памяти и внутреннего слуха.

Устные диктанты: запоминание фразы в объеме 2-4-х тактов и ее воспроизведение (на слоги, с названием нот, проигрывание на фортепиано).

Запись мелодий с предварительным разбором в объеме 4-8 тактов в пройденных размерах, с пройденными мелодическими оборотами, в пройденных тональностях.

Пример 4



Пример 5

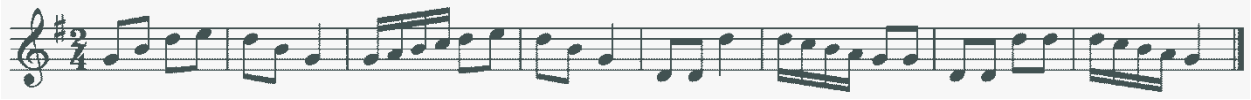

Творческие задания

Досочинение мелодии.

Сочинение мелодических вариантов фразы.

Сочинение мелодии на заданный ритм.

Сочинение мелодии на заданный текст.

Сочинение ритмического аккомпанемента.

Подбор второго голоса к заданной мелодии.

Подбор баса к заданной мелодии.

<u>3 класс</u>

Интонационные упражнения

Пение мажорных гамм до 3-х знаков в ключе.

Пение минорных гамм (три вида) до 3-х знаков в ключе.

Пение тетрахордов пройденных гамм.

Пение в пройденных тональностях устойчивых ступеней.

Пение в пройденных тональностях неустойчивых ступеней с разрешением.

Пение опеваний устойчивых ступеней.

Пение секвенций с использованием прорабатываемых мелодических оборотов.

Пример 6



Пение пройденных интервалов в тональности.

Пение пройденных интервалов от звука.

Пение пройденных интервалов двухголосно.

Пение мажорного и минорного трезвучия.

Пение в тональности обращений тонического трезвучия.

Пение в тональности главных трезвучий.

Сольфеджирование, пение с листа

Разучивание по нотам мелодий, включающих прорабатываемые мелодические и ритмические обороты, в пройденных тональностях, в размерах 2/4 3/4 4/4 3/8 с дирижированием.

Пение мелодий, выученных наизусть.

Транспонирование выученных мелодий в пройденные тональности.

Чтение с листа несложных мелодий.

Пение двухголосия (для продвинутых учеников – с проигрыванием другого голоса на фортепиано).

Ритмические упражнения

Новые ритмические фигуры в пройденных размерах 2/4, 3/4, 4/4 (восьмая и две шестнадцатых, две шестнадцатых и восьмая).

Размер 3/8, основные ритмические фигуры.

Повторение записанного ритмического рисунка простукиванием (с дирижированием).

Определение размера в прослушанном музыкальном построении.

Ритмические диктанты.

Исполнение выученных мелодий с собственным ритмическим аккомпанементом.

Исполнение ритмических партитур, ритмического остинато.

Новые ритмические фигуры в размере 2/4.

Затакты восьмая, две восьмые, три восьмые.

Слуховой анализ

Определение на слух:

пройденных мелодических оборотов (движение по звукам трезвучия и его обращений, скачки на пройденные интервалы, опевания устойчивых ступеней, остановки на V, II ступенях и т.д.);

пройденных интервалов, взятых отдельно в мелодическом и гармоническом звучании (в ладу, от звука);

пройденных интервалов в ладу, взятых последовательно (3-4 интервала);

Примеры 7, 8

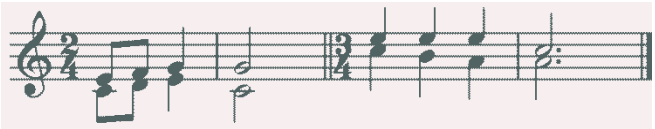

мажорного и минорного трезвучия, взятого от звука;

трезвучий главных ступеней в мажоре и миноре (для подвинутых групп).

Музыкальный диктант

Различные формы устного диктанта.

Запись выученных мелодий.

Письменный диктант в пройденных тональностях, в объеме 8 тактов, включающий:

пройденные мелодические обороты (движение по звукам трезвучия и его обращений, скачки на пройденные интервалы, опевания устойчивых ступеней, остановки на V, II ступенях и т.д.);

ритмические группы восьмая и две шестнадцатых, две шестнадцатых и восьмая в размерах 2/4, 3/ 4, 4/4;

затакты восьмая, две восьмые, три восьмые в размерах 2/4, 3/4, 4/4;

паузы – восьмые;

Пример 9

Пример 10



Творческие упражнения

Сочинение мелодии на заданный ритм.

Сочинение мелодии на заданный текст.

Сочинение мелодии с использованием интонаций пройденных интервалов, аккордов.

Сочинение ритмического аккомпанемента.

Сочинение мелодических и ритмических вариантов фразы, предложения.

Сочинение ответного (второго) предложения.

Подбор второго голоса к заданной мелодии.

Подбор баса к заданной мелодии.

Подбор аккомпанемента к мелодии из предложенных аккордов.

<u>4 класс</u>

Интонационные упражнения

Пение пройденных гамм, отдельных ступеней, мелодических оборотов.

Пение трезвучий главных ступеней с разрешением.

Пение доминантового септаккорда с разрешением в пройденных тональностях.

Пение ранее пройденных интервалов от звука и в тональности.

Пение м.7 на V ступени в мажоре и миноре.

Пение ум.5 на VII (повышенной) ступени и ув.4 на IV ступени в натуральном мажоре и гармоническом миноре.

Пение интервальных последовательностей в тональности (до 5 интервалов) мелодически и двухголосно, с проигрыванием одного из голосов.

Пение аккордовых последовательностей (4-5 аккордов) мелодически и одного из голосов с проигрыванием аккордов на фортепиано.

Пение диатонических секвенций с использованием пройденных мелодических оборотов, включающих движение по звукам аккордов, скачки на пройденные интервалы.

Пример 11



Сольфеджирование, пение с листа

Пение по нотам мелодий с более сложными мелодическими и ритмическими оборотами в тональностях до 4-х знаков, с пройденными ритмическими оборотами.

Пение мелодий, выученных наизусть.

Транспонирование выученных мелодий.

Чтение с листа несложных мелодий в пройденных тональностях, включающих движение по звукам главных трезвучий, доминантовому септаккорду, пройденные ритмические фигуры.

Пение одного из голосов двухголосных примеров, в том числе канонов.

Пение одного из голосов двухголосного примера с одновременным проигрыванием другого голоса на фортепиано.

Ритмические упражнения

Простукивание записанных ритмических упражнений, включающих новые ритмические фигуры (в размерах 2/4, 3/4, 4/4 – пунктирный ритм, синкопа, триоль, в размерах 3/8 и 6/8 ритмические группы с четвертями и восьмыми) с одновременным дирижированием.

Размер 6/8, работа над дирижерским жестом.

Определение размера в прослушанном музыкальном построении.

Пение с ритмическим аккомпанементом.

Исполнение ритмического двухголосия группами и индивидуально.

Исполнение ритмических партитур.

Ритмические диктанты.

Сольмизация выученных примеров и примеров с листа.

Слуховой анализ

Определение в прослушанной музыкальном построении его структуры (повторность, вариативность, секвенции).

Определение на слух и осознание мелодических оборотов, включающих движение по звукам трезвучий, септаккорда.

Определение на слух и осознание мелодических оборотов, включающих скачки на тритоны на пройденных ступенях.

Определение на слух пройденных интервалов вне тональности.

Определение на слух последовательности интервалов в пройденных тональностях (до 5 интервалов).

Пример 12



Определение на слух мажорного и минорного трезвучия, секстаккорда, квартсекстваккорда вне тональности.

Определение последовательности аккордов в пройденных тональностях (до 5 аккордов), осознание функциональной окраски аккордов в тональности

Пример 13



Музыкальный диктант

Устные диктанты.

Запись выученных мелодий по памяти.

Письменный диктант в тональностях до 4-х знаков в объеме 8 тактов, включающий пройденные мелодические обороты и ритмические группы

Примеры 14



Пример 15

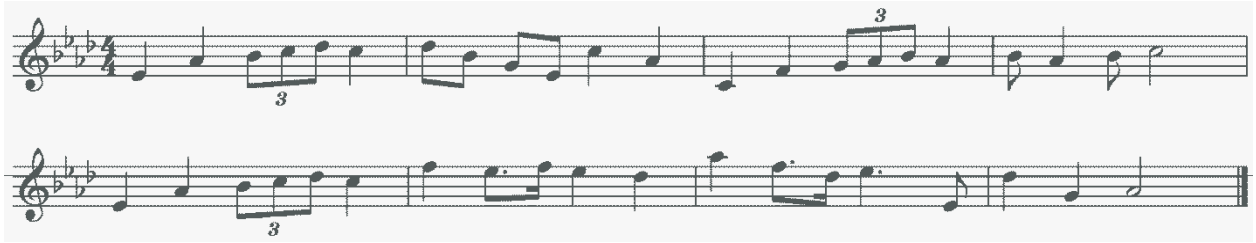

Пример 16



Творческие упражнения

Импровизация и сочинение мелодических и ритмических вариантов фразы, предложения.

Сочинение мелодий различного жанра, характера (марша, колыбельная, мазурка).

Сочинение мелодий, использующих движение по пройденным аккордам, скачки на изученные интервалы.

Сочинение мелодий на заданный ритмический рисунок.

Сочинение мелодий с использованием пройденных ритмических рисунков.

Сочинение подголоска к мелодии.

Подбор басового голоса к данной мелодии с использованием главных ступеней.

Подбор аккомпанемента к мелодии с помощью изученных аккордов.

Пение мелодий с собственным аккомпанементом.

Пение выученных мелодий с аккомпанементом (собственным или другого ученика, или педагога).

<u>5 класс</u>

Интонационные упражнения

Пение гамм до 5 знаков, отдельных ступеней, мелодических оборотов.

Пение пройденных интервалов в тональности и от звука.

Пение трезвучий главных ступеней с обращениями и разрешениями.

Пение мажорного и минорного квартсекстаккорда от звука.

Пение доминантового септаккорда от звука с разрешением в две тональности.

Пение последовательностей интервалов (мелодически и двухголосно).

Пение одного из голосов в двухголосных упражнениях с проигрыванием второго голоса на фортепиано

Пение последовательностей аккордов (мелодически, группами, с одновременной игрой на фортепиано)

Пение одноголосных секвенций.

Пример 17



Пение двухголосных диатонических секвенций

Пример 18



Сольфеджирование, чтение с листа

Пение выученных мелодий по нотам в пройденных тональностях и размерах с более сложными мелодическими и ритмическими оборотами

Пение с листа мелодий в пройденных тональностях и размерах, включающих интонации тритонов, движение по звукам главных аккордов, доминантового септаккорда, уменьшенного трезвучия.

Пение двухголосных примеров с большей самостоятельностью каждого голоса (в ансамбле и с проигрыванием одного из голосов на фортепиано).

Пение с листа канонов и несложных двухголосных примеров.

Транспонирование выученных мелодий.

Ритмические упражнения

Простукивание записанного ритмического рисунка в пройденных размерах.

Определение размера в прослушанном музыкальном построении.

Ритм четверть с точкой и две шестнадцатых в размерах 2/4, 3/4, 4/4.

Продолжение работы над дирижерским жестом в размере 6/8.

Дирижирование в простых размерах при пении двухголосия с собственным аккомпанементом.

Исполнение мелодий с ритмическим аккомпанементом.

Двухголосные ритмические упражнения группами и индивидуально (двумя руками).

Ритмические диктанты.

Сольмизация выученных примеров и с листа.

Слуховой анализ

Определение на слух и осознание в прослушанном музыкальном построении его формы (период, предложения, фразы, секвенции, каденции).

Определение на слух и осознание мелодических оборотов, включающих движение по звукам обращений главных трезвучий, уменьшенному трезвучию, скачки на тритоны.

Определение на слух интервалов в мелодическом и гармоническом звучании вне тональности.

Определение на слух последовательности интервалов в пройденных тональностях (до 6 интервалов).

Пример 19



Определение на слух аккордов в мелодическом и гармоническом звучании вне тональности.

Определение на слух последовательности из аккордов в пройденных тональностях (до 6 аккордов).

Пример 20



Музыкальный диктант

Различные формы устного диктанта.

Запись мелодий по памяти.

Письменный диктант в пройденных тональностях в объеме 8 тактов, включающих пройденные мелодические обороты, скачки на пройденные интервалы, движение по звукам пройденных аккордов, изученные ритмические фигуры.

Пример 21

Пример 22



Творческие задания

Импровизация и сочинение мелодий различного характера и жанра.

Импровизация и сочинение мелодий с использованием интонаций пройденных интервалов, движением по звукам пройденных аккордов.

Импровизация и сочинение мелодий на заданный ритм.

Импровизация и сочинение мелодий с использованием изученных ритмических фигур.

Импровизация и сочинение подголоска.

Подбор аккомпанемента к выученным мелодиям с использованием пройденных аккордов.

<u>6 класс</u>

Интонационные навыки

Пение гамм до 6 знаков в ключе (три вида минора, натуральный и гармонический вид мажора).

Пение мелодических оборотов с использованием альтерированных ступеней.

Пение тритонов в натуральном и гармоническом виде мажора и минора.

Пение всех диатонических интервалов в тональности и от звука вверх и вниз.

Пение доминантового септаккорда и его обращений с разрешениями в пройденных тональностях.

Пение уменьшенного трезвучия в натуральном и гармоническом виде мажора и минора.

Пение последовательностей интервалов (мелодически и двухголосно).

Пение одного из голосов в двухголосных упражнениях с проигрыванием второго голоса на фортепиано.

Пение последовательностей аккордов (мелодически, группами, с одновременной игрой на фортепиано).

Пение одноголосных диатонических и модулирующих секвенций.

Пример 23

Пение двухголосных диатонических и модулирующих секвенций.

Пример 24



Сольфеджирование, пение с листа

Пение мелодий с более сложными мелодическими и ритмическими оборотами, элементами хроматизма, модуляциями в пройденных тональностях и размерах с дирижированием.

Чтение с листа мелодий в пройденных тональностях, включающих движение по звукам обращений доминантового септаккорда, уменьшенного трезвучия, скачки на все пройденные интервалы, несложные виды хроматизма.

Пение двухголосных примеров дуэтами и с собственным исполнением второго голоса на фортепиано и дирижированием.

Пение мелодий, песен, романсов с собственным аккомпанементом по нотам.

Транспонирование выученных мелодий.

Транспонирование с листа на секунду вверх и вниз.

Ритмические упражнения

Ритмические упражнения с использованием пройденных длительностей и ритмических групп:

- ритмы с залигованными нотами,
- ритм триоль шестнадцатых,
- ритмы с восьмыми в размерах 3/8, 6/8.

Пение мелодий с ритмическим аккомпанементом.

Двухголосные ритмические упражнения группами и индивидуально.

Ритмические диктанты.

Сольмизация выученных примеров и с листа.

Слуховой анализ

Определение на слух и осознание в прослушанном музыкальном построении его формы (период, предложения, фразы, секвенции, каденции).

Определение мелодических оборотов, включающих движение по звукам обращений доминантового септаккорда, уменьшенного трезвучия, субдоминантовых аккордов в гармоническом мажоре, скачки на пройденные интервалы.

Определение альтерации в мелодии (IV повышенная ступень в мажоре и в миноре).

Определение модуляции в параллельную тональность, в тональность доминанты.

Определение интервалов в ладу и от звука, последовательностей из интервалов в тональности (6-7 интервалов).

Пример 25



Определение аккордов в ладу и от звука, последовательностей из нескольких аккордов (6-7 аккордов).

Пример 26



Музыкальный диктант

Различные формы устного диктанта, запись мелодий по памяти.

Письменный диктант в объеме 8 тактов, в пройденных тональностях и размерах, включающий пройденные обороты (элементы гармонического мажора, повышение IV ступени), движение по звукам пройденных аккордов, скачки на пройденные интервалы, изученные ритмические фигуры с залигованными нотами, триоли. Возможно модулирующее построение в параллельную тональность или тональность доминанты.

Пример 27



Пример 28



Творческие задания

Импровизация и сочинение мелодий в пройденных тональностях, в том числе в гармоническом виде мажора, включающих обороты с альтерацией IV ступени, модулирующих построений.

Импровизация и сочинение мелодий, включающих движения по звукам пройденных аккордов, скачки на изученные интервалы.

Импровизация и сочинение мелодий с использованием ритмических фигур с залигованными нотами, триолей шестнадцатых, ритмических фигур с восьмыми в размерах 3/8, 6/8.

Импровизация и сочинение мелодий на заданный ритмический рисунок.

Сочинение, подбор подголоска.

Сочинение, подбор аккомпанемента к мелодии с использованием пройденных аккордов в разной фактуре.

7 класс

Интонационные упражнения

Пение гамм до 7 знаков в ключе (три вида минора, натуральный и гармонический вид мажора).

Пение мелодических оборотов с использованием альтерированных ступеней.

Пение диатонических ладов.

Пение мажорной и минорной пентатоники.

Пение всех пройденных диатонических интервалов от звука и в тональности вверх и вниз.

Пение характерных интервалов в гармоническом виде мажора и минора.

Пройденных интервалов от звука и в тональности двухголосно.

Пение вводных септаккордов в натуральном и гармоническом виде мажора и минора.

Пение одного из голосов аккордовой или интервальной последовательности с проигрыванием остальных голосов на фортепиано.

Пение секвенций (одноголосных, двухголосных, однотональных или модулирующих).

Пример 29



Пример 30

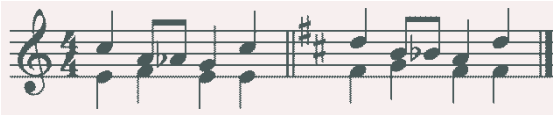

Сольфеджирование, чтение с листа

Разучивание и пение с дирижированием мелодий в пройденных тональностях, включающих альтерированные ступени, отклонения и модуляции в родственные тональности, интонации пройденных интервалов и аккордов, с использованием пройденных ритмических фигур в изученных размерах, в том числе в размерах 3/2, 6/4.

Разучивание и пение мелодий в диатонических ладах.

Чтение с листа мелодий, включающих пройденные интонационные и ритмические трудности.

Пение двухголосных примеров дуэтом и с собственным исполнением второго голоса на фортепиано.

Пение выученных мелодий, песен, романсов с собственным аккомпанементом на фортепиано по нотам.

Транспонирование выученных мелодий на секунду и терцию.

Ритмические упражнения

Ритмические упражнения с использованием всех пройденных длительностей и размеров.

Различные виды внутритактовых синкоп.

Дирижерский жест в размерах 3/2, 6/4.

Дирижерский жест в переменных размерах.

Ритмические диктанты.

Сольмизация выученных примеров и при чтении с листа.

Слуховой анализ

Определение на слух и осознание в прослушанном музыкальном построении его формы (период, предложения, фразы, секвенции, каденции), размера, ритмических особенностей

Определение мелодических оборотов, включающих движение по звукам вводных септаккордов, обращений доминантового септаккорда, скачки на пройденные диатонические и характерные интервалы

Определение альтерации в мелодии (IV повышенная в мажоре и в миноре, VI пониженная в мажоре, II пониженная в миноре, II повышенная в мажоре).

Определение модуляции в родственные тональности.

Определение диатонических ладов, пентатоники.

Определение всех пройденных интервалов в ладу и от звука, последовательностей из интервалов в тональности (7-8 интервалов).

Пример 31



Пример 32



Определение всех пройденных аккордов от звука, функций аккордов в ладу, последовательностей из нескольких аккордов (7-8 аккордов).

Пример 33



Пример 34



Музыкальный диктант

Различные формы устного диктанта, запись мелодий по памяти.

Письменный диктант в объеме 8-10 тактов, в пройденных тональностях и размерах, включающий пройденные мелодические обороты, альтерации неустойчивых ступеней, движение по звукам пройденных аккордов, скачки на пройденные интервалы, изученные ритмические фигуры с различными видами синкоп. Возможно модулирующее построение в родственные тональности.

Пример 35



Пример 36



Запись простейших двухголосных примеров, последовательности интервалов.

Запись аккордовой последовательности.

Творческие задания

Импровизация и сочинение мелодий в пройденных тональностях и размерах, включающих интонации пройденных интервалов и аккордов, альтерированных ступеней, отклонений и модуляций в первую степень родства, пройденные ритмические фигуры.

Импровизация и сочинение мелодий на заданный ритмический рисунок.

Импровизация и сочинение мелодий различного характера, формы, жанра.

Импровизация и сочинение мелодий в диатонических ладах. в пентатонике.

Подбор подголоска к мелодии.

Подбор аккомпанемента к мелодии.

Сочинение и запись двухголосных построений.

Сочинение и запись аккордовых последовательностей.

<u>8 класс</u>

Интонационные упражнения

Пение гамм до 7 знаков в ключе (три вида минора, натуральный и гармонический вид мажора, в продвинутых группах – мелодический вид мажора).

Пение мелодических оборотов с использованием хроматических вспомогательных, хроматических проходящих звуков.

Пение хроматической гаммы, оборотов с ее фрагментами.

Пение всех пройденных интервалов от звука и в тональности вверх и вниз.

Пение пройденных интервалов от звука и в тональности двухголосно.

Пение септаккордов (малый мажорный, малый минорный, малый с уменьшенной квинтой, уменьшенный).

Пение обращений малого мажорного септаккорда.

Пение увеличенного трезвучия.

Пение одного из голосов аккордовой или интервальной последовательности с проигрыванием остальных голосов на фортепиано

Пение секвенций (одноголосных, двухголосных, диатонических или модулирующих).

Пример 37

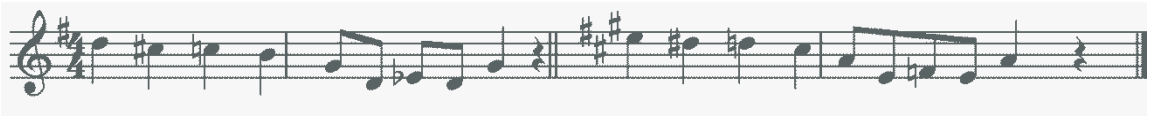

Пример 38



Сольфеджирование, чтение с листа

Разучивание и пение с дирижированием мелодий в пройденных тональностях, включающих хроматические вспомогательные и проходящие звуки, элементы хроматической гаммы, отклонения и модуляции в родственные тональности, интонации пройденных интервалов и аккордов, с использованием пройденных ритмических фигур в изученных размерах, в том числе в размерах 9/8, 12/8.

Закрепление навыка чтения с листа и дирижирования.

Пение двухголосных примеров дуэтом и с собственным исполнением второго голоса на фортепиано.

Пение выученных мелодий, песен, романсов с собственным аккомпанементом на фортепиано по нотам.

Транспонирование выученных мелодий на секунду и терцию, закрепление навыка транспонирования.

Ритмические упражнения

Ритмические упражнения с использованием всех пройденных длительностей и размеров.

Различные виды междутактовых синкоп.

Размеры 9/8, 12/8.

Ритмические диктанты.

Сольмизация выученных примеров и при чтении с листа.

Слуховой анализ

Определение на слух и осознание в прослушанном музыкальном построении его формы (период, предложения, фразы, секвенции, каденции), размера, ритмических особенностей.

Определение мелодических оборотов, включающих движение по звукам пройденных септаккордов, увеличенного трезвучия, скачки на пройденные интервалы.

Определение хроматических вспомогательных и проходящих звуков, фрагментов хроматической гаммы в мелодии.

Определение отклонений и модуляций в родственные тональности.

Определение всех пройденных интервалов в ладу и от звука, в мелодическом и гармоническом звучании, последовательностей из интервалов в тональности (8-10 интервалов).

Пример 39



Пример 40



Определение всех пройденных аккордов от звука, функций аккордов в ладу, последовательностей из нескольких аккордов (8-10 аккордов).

Пример 41

Пример 42

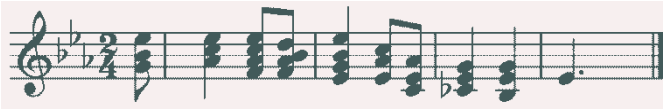

Музыкальный диктант

Различные формы устного диктанта, запись мелодий по памяти

Письменный диктант в объеме 8-10 тактов в пройденных тональностях и размерах, включающий пройденные мелодические обороты, хроматические вспомогательные и хроматические проходящие звуки, движение по звукам пройденных аккордов, скачки на пройденные интервалы, изученные

ритмические фигуры с различными видами синкоп, триолей, залигованных нот. Возможно модулирующее построение в родственные тональности.

Пример 43



Пример 44



Запись простейших двухголосных примеров, последовательности интервалов.

Запись аккордовых последовательностей.

Творческие задания

Импровизация и сочинение мелодий в пройденных тональностях и размерах, включающих интонации пройденных интервалов и аккордов, хроматические проходящие и вспомогательные звуки, отклонения и модуляции в тональности первой степени родства, пройденные ритмические фигуры.

Импровизация и сочинение мелодий на заданный ритмический рисунок.

Импровизация и сочинение мелодий различного характера, формы, жанра.

Подбор подголоска к мелодии.

Подбор аккомпанемента к мелодии.

Сочинение и запись двухголосных построений.

Сочинение и запись аккордовых последовательностей.

<u>9 класс</u>

Интонационные упражнения

Пение гамм до 7 знаков в ключе (натуральный, гармонический, мелодический мажор и минор) от разных ступеней.

Пение различных звукорядов от заданного звука.

Пение мелодических оборотов с использованием хроматических вспомогательных, хроматических проходящих звуков.

Пение хроматической гаммы, оборотов с ее фрагментами.

Пение всех пройденных интервалов от звука и в тональности вверх и вниз.

Пение пройденных интервалов от звука и в тональности двухголосно.

Пение всех трезвучий от звука и в тональности с обращениями вверх и вниз.

Пение 7 видов септаккордов от звука вверх и вниз.

Пение одного из голосов аккордовой или интервальной последовательности с проигрыванием остальных голосов на фортепиано.

Пение секвенций (одноголосных, двухголосных, диатонических или модулирующих).

Пример 45



Пример 46

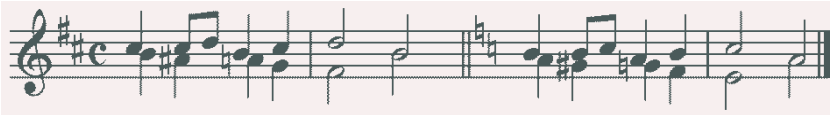

Сольфеджирование, чтение с листа

Разучивание и пение с дирижированием мелодий в пройденных тональностях, включающих хроматические вспомогательные и проходящие звуки, элементы хроматической гаммы, отклонения и модуляции в родственные тональности, сопоставления одноименных тональностей, интонации пройденных интервалов и аккордов, с использованием пройденных ритмических фигур в изученных размерах. Примеры исполняются по нотам с дирижированием, а также наизусть с дирижированием.

Транспонирование выученных мелодий на секунду и терцию, закрепление навыка транспонирования.

Закрепление навыка чтения с листа и дирижирования. Транспонирование с листа на секунду.

Пение двухголосных примеров гармонического, полифонического склада дуэтом и с собственным исполнением второго голоса на фортепиано и дирижированием.

Пение выученных мелодий, песен, романсов с собственным аккомпанементом на фортепиано по нотам.

Ритмические упражнения

Ритмические упражнения с использованием всех пройденных длительностей и размеров, двухголосные ритмические упражнения в ансамбле и индивидуально, включающие ритмические фигуры: различные виды междутактовых и внутритактовых синкоп, залигованные ноты, различные виды триолей, паузы.

Ритмические диктанты.

Сольмизация выученных примеров и при чтении с листа.

Слуховой анализ

Определение на слух и осознание в прослушанном музыкальном построении его формы (период, предложения, фразы, секвенции, каденции, расширение, дополнение), размера, ритмических особенностей.

Определение мелодических оборотов, включающих движение по звукам пройденных септаккордов, увеличенного трезвучия, скачки на пройденные интервалы.

Определение хроматических вспомогательных и проходящих звуков, фрагментов хроматической гаммы в мелодии.

Определение отклонений и модуляций в родственные тональности.

Определение ладовых особенностей мелодии.

Определение всех пройденных интервалов в ладу и от звука, в мелодическом и гармоническом звучании, последовательностей из интервалов в тональности (8-10 интервалов).

Пример 47

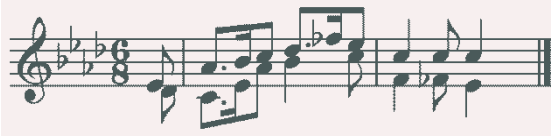

Пример 48



Определение всех пройденных аккордов от звука, функций аккордов в ладу, различных оборотов, последовательностей из нескольких аккордов (8-10 аккордов).

Пример 49



Пример 50

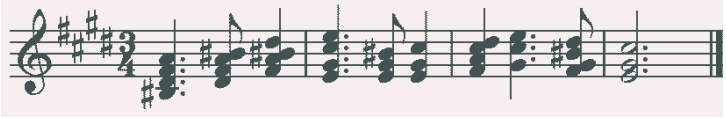

Музыкальный диктант

Различные формы устного диктанта, запись мелодий по памяти.

Письменный диктант в объеме 8-10 тактов, в пройденных тональностях и размерах, включающий пройденные мелодические обороты, хроматические вспомогательные и хроматические проходящие звуки, движение по звукам пройденных аккордов, скачки на пройденные интервалы (возможны скачки шире октавы), изученные ритмические фигуры с различными видами синкоп, триолей, залигованных нот, паузы, отклонения в тональности 1 степени родства. Возможно модулирующее построение в родственные тональности.

Пример 51



Пример 52



Запись несложных двухголосных диктантов (4-8 тактов), последовательности интервалов.

Пример 53



Запись аккордовых последовательностей.

Творческие задания

Импровизация и сочинение мелодий в пройденных тональностях и размерах, включающих интонации пройденных интервалов и аккордов, хроматические проходящие и вспомогательные звуки, отклонения и модуляции в тональности первой степени родства, пройденные ритмические фигуры.

Импровизация и сочинение мелодий на заданный ритмический рисунок.

Импровизация и сочинение мелодий различного характера, формы, жанра.

Подбор подголоска к мелодии.

Подбор аккомпанемента к мелодии.

Сочинение и запись двухголосных построений.

Сочинение и запись аккордовых последовательностей.

Нормативный срок обучения 5 лет

1 класс

Интонационные упражнения

Выработка равномерного дыхания, умения распределять его на музыкальную фразу.

Слуховое осознание чистой интонации.

Пение песен-упражнений из 2-3-х соседних звуков с постепенным расширением диапазона и усложнением (с ручными знаками, с названиями нот, на слоги и т.д. по выбору педагога).

Пение мажорных гамм вверх и вниз, отдельных тетрахордов.

Пение тонического трезвучия с разной последовательностью звуков.

Пение устойчивых ступеней, неустойчивых ступеней с разрешениями, опеваний устойчивых ступеней.

Пение мажорного и минорного трезвучия от звука.

Сольфеджирование, чтение с листа

Пение несложных песен с текстом, с сопровождением и без сопровождения.

Пение выученных песен от разных звуков, в пройденных тональностях.

Пение простых мелодий по нотам, с названием нот и тактированием (мелодии включают поступенное движение вверх и вниз, повторяющиеся звуки, скачки на тонику, ритмические длительности – четверть, две восьмые, половинная) в размер 2/4, половинная с точкой в размере 3/4, целая в размере 4/4, затакт четверть, две восьмые)

Пение мелодий с названием нот и тактированием наизусть.

Ритмические упражнения

Повторение данного ритмического рисунка условно выбранными слогами, простукиванием.

Простукивание, повторение слогами ритмического рисунка прослушанной мелодии.

Простукивание, исполнение на слоги записанного ритмического рисунка (использование ритмических карточек, таблиц на усмотрение педагога).

Узнавание мелодии по ритмическому рисунку.

Проработка размеров 2/4, 3/4, 4/4, различных ритмических групп с восьмыми, четвертями, половинными.

Навыки тактирования и дирижирования.

Понятие «ритмическое остинато». Исполнение простого ритмического остинато на основе элементарных ритмоформул.

Использование ритмического остинато как аккомпанемента к выученным песням (возможно с использованием шумовых ударных инструментов).

Исполнение простейших ритмических партитур.

Сольмизация музыкальных примеров.

Слуховой анализ

Определение на слух и осознание в прослушанном музыкальном примере лада, размера, сильных и слабых долей, темпа, количества фраз, структуры.

Определение на слух различных мелодических оборотов, включающих в себя поступенное движение вверх и вниз, повторение звука, скачки на устойчивые звуки.

Определение на слух отдельных ступеней лада.

Определение на слух мажорного и минорного трезвучий в мелодическом и гармоническом звучании.

Музыкальный диктант

Работа над развитием музыкальной памяти и внутреннего слуха.

Подготовительные упражнения к диктанту:

- запоминание без предварительного пропевания небольшой фразы и воспроизведение ее на нейтральный слог или с текстом;

- устные диктанты, воспроизведение на слоги или с названием нот небольших попевок после проигрывания (с тактированием или без);

- воспитание навыков нотного письма.

Запись:

- знакомых, ранее выученных мелодий, предварительно спетых с названием звуков,

- ритмического рисунка мелодии,

- мелодий в объеме 2-4 тактов (для продвинутых групп - 8 тактов) в пройденных тональностях с использованием пройденных мелодических оборотов и ритмических фигур

Пример 54



Пример 55



Творческие задания

Допевание мелодии на нейтральный слог, с названием звуков.

Импровизация простейших мелодий на заданный текст.

Импровизация простейшего ритмического аккомпанемента к проработанным мелодиям.

Импровизация и сочинение мелодии на заданный ритмический рисунок.

Запись сочиненных мелодий.

<u>2 класс</u>

Интонационные упражнения

Пение гамм.

Пение верхнего тетрахорда в различных видах минора.

Пение в мажоре и миноре тонического трезвучия, отдельных ступеней, мелодических оборотов, включающих опевания, скачки на устойчивые ступени (по ручным знакам, цифровке, таблице на усмотрение педагога).

Пение пройденных интервалов на ступенях гаммы (м.2, б.2, м.3, б.3, устойчивые ч.4 ,ч.5, ч.8).

Пение пройденных интервалов (терции, кварты, квинты, октавы) двухголосно.

Пение простейших секвенций.

Пример 56



Сольфеджирование, чтение с листа

Пение несложных песен с текстом, выученных на слух (с сопровождением фортепиано и без).

Разучивание по нотам мелодий в пройденных тональностях, в размерах 2/4, 3/4, 4/4 с дирижированием.

Транспонирование выученных мелодий в пройденные тональности.

Пение с листа простых мелодий с названием нот или на нейтральный слог, с дирижированием.

Пение простых двухголосных примеров группами, с игрой одного из голосов.

Ритмические упражнения

Повторение данного ритмического рисунка на слоги.

Простукивание ритмического рисунка по слуху.

Простукивание ритмического рисунка исполненной мелодии.

Простукивание ритмического рисунка по записи, по карточкам и т.д.

Дирижирование в размерах 2/4, 3/4, 4/4.

Ритмические фигуры четверть с точкой и восьмая, четыре шестнадцатых, в продвинутых группах – восьмая и две шестнадцатых, две шестнадцатых и восьмая.

Ритмический аккомпанемент к выученным мелодиям.

Ритмическое остинато, ритмические партитуры.

Сольмизация нотных примеров.

Ритмические диктанты.

Слуховой анализ

Определение на слух и осознание лада (мажор, минор трех видов), размера, особенностей структуры, ритма в прослушанном музыкальном построении.

Определение мелодических оборотов, включающих движение по звукам тонического трезвучия, опевания устойчивых ступеней, разрешения неустойчивых ступеней в устойчивые.

Определение пройденных интервалов в гармоническом и мелодическом звучании.

Определение мажорного и минорного трезвучия в гармоническом и мелодическом звучании.

Музыкальный диктант

Продолжение работы над развитием музыкальной памяти и внутреннего слуха (устные диктанты, запись выученных мелодий по памяти).

Письменный диктант в объеме 4-8 тактов с предварительным разбором, в пройденных тональностях, включающий знакомые мелодические и ритмические обороты, затакты (две восьмые, четверть, восьмая), паузы четвертные, восьмые.

Пример 57



Пример 58



Запись мелодий, подобранных на фортепиано.

Творческие задания

Досочинение мелодии (на нейтральный слог, с названием звуков).

Сочинение мелодических вариантов фразы.

Сочинение мелодии на заданный ритм.

Сочинение мелодии на заданный текст.

Запоминание запись сочиненных мелодий.

Подбор баса к мелодии.

3 класс

Интонационные упражнения

Пение мажорных и минорных гамм (три вида минора), отдельных тетрахордов.

Пение тонических трезвучий с обращениями.

Пение главных трезвучий лада с разрешениями.

Пение устойчивых и неустойчивых звуков с разрешениями, опеваний.

Пение диатонических секвенций с использованием пройденных мелодических и ритмических оборотов.

Пение пройденных интервалов на ступенях тональности и от звука вверх и вниз.

Пение интервалов двухголосно.

Пение мажорного и минорного трезвучия трёхголосно.

Пение доминантового септаккорда с разрешением в мажоре и гармоническом миноре.

Пение диатонических секвенций, включающих пройденные обороты.

Пример 59

Сольфеджирование и чтение с листа

Пение в пройденных тональностях более сложных песен, выученных на слух и по нотам, с названием звуков и с текстом, включающих основные изученные интонационные обороты и ритмические фигуры, с дирижированием.

Пение с листа мелодий в пройденных тональностях, включающих движение по звукам тонического трезвучия и его обращений, движение по звукам главных трезвучий лада, доминантового септаккорда, скачки на пройденные интервалы.

Разучивание и пение по нотам двухголосных примеров группами, дуэтом, с одновременной игрой второго голоса на фортепиано.

Транспонирование выученных мелодий в пройденные тональности.

Ритмические упражнения

Ритмические упражнения с использованием пройденных длительностей: простукивание ритмического рисунка по нотной записи, по слуху.

Ритмические фигуры восьмая и две шестнадцатых, две шестнадцатых и восьмая, пунктирный ритм в размерах 2/4, 3/4, 4/4.

Размер 3/8, основные ритмические фигуры.

Затакты восьмая, две восьмые, три восьмые.

Ритмический аккомпанемент.

Ритмическое остинато.

Ритмические партитуры (ритмическое двухголосие двумя руками).

Ритмические диктанты.

Сольмизация выученных и незнакомых примеров.

Слуховой анализ

Определение на слух лада, размера, структуры, ритмических особенностей, знакомых мелодических оборотов в прослушанном музыкальном построении.

Определение на слух интервалов в гармоническом и мелодическом звучании от звука, в ладу, последовательностей в ладу из 3 интервалов.

Пример 60



Определение на слух мажорного и минорного трезвучия и его обращений в гармоническом и мелодическом звучании, взятых от звука.

Определение на слух функциональной краски главных трезвучий, доминантового септаккорда в пройденных тональностях.

Музыкальный диктант

Различные формы устного диктанта.

Запись выученных мелодий.

Письменный диктант в пройденных тональностях, в объеме 4-8 тактов, включающий знакомые мелодические обороты, ритмические фигуры, затакты, в размерах 2/4, 3/4, 4/4.

Пример 61



Пример 62



Творческие задания

Импровизация и сочинение мелодий на заданный ритм.

Импровизация и сочинение мелодий на данный текст.

Импровизация и сочинение второго предложения (с повтором начала, в параллельной тональности).

Сочинение мелодии с использованием изученных мелодических и ритмических оборотов, в пройденных размерах.

Подбор аккомпанемента из предложенных аккордов.

4 класс

Интонационные упражнения

Пение гамм в пройденных тональностях (до 5 знаков в ключе).

Пение отдельных ступеней, мелодических оборотов.

Пение трезвучий главных ступеней с обращениями и разрешениями, доминантового септаккорда с разрешением, уменьшенного трезвучия на VII ступени с разрешением, обращений доминантового септаккорда с разрешением.

Пение ранее пройденных интервалов в тональности и от звука вверх и вниз.

Пение последовательности интервалов одноголосно и двухголосно группами.

Пение одного из голосов в двухголосном упражнении с проигрыванием другого голоса на фортепиано.

Пение диатонических секвенций с использованием пройденных мелодических и ритмических оборотов.

Пример 63



Сольфеджирование, пение с листа

Пение мелодий с более сложными мелодическими и ритмическими оборотами, с отклонениями в тональность доминанты и параллельную тональность, включающих изученные мелодические и ритмические обороты, в пройденных тональностях, в пройденных размерах с дирижированием.

Пение мелодий с листа, в пройденных тональностях и размерах, включающих движение по звукам главных трезвучий, доминантового септаккорда с обращениями,

Пение одного из голосов двухголосного примера с одновременным проигрыванием другого голоса на фортепиано.

Транспонирование выученных мелодий в пройденные тональности.

Ритмические упражнения

Ритмические упражнения в размерах 2/4, ¾, 4/4 с использованием ритмических групп четверть с точкой и две шестнадцатые, триоль, синкопа, в размерах 3/8 и 6/8 с восьмыми и четвертями.

Ритмический аккомпанемент к исполняемым мелодиям.

Двухголосные ритмические упражнения группами и индивидуально (двумя руками).

Ритмически е диктанты.

Сольмизация нотных примеров (выученных и с листа).

Слуховой анализ

Определение на слух лада (включая наличие простейших отклонений и модуляций), размера, структуры, ритмических особенностей, знакомых мелодических оборотов в прослушанном музыкальном построении.

Определение на слух пройденных интервалов в ладу и от звука в гармоническом и мелодическом звучании.

Определение на слух последовательности из 4-5 интервалов в ладу.

Пример 64



Пример 65



Определение на слух пройденных аккордов в тональности и от звука.

Определение на слух последовательности из 3-5 аккордов в тональности.

Пример 66



Пример 67



Музыкальный диктант

Различные формы устных диктантов.

Запись мелодий по памяти.

Письменный диктант в пройденных тональностях в объеме 8-10 тактов, включающий пройденные мелодические обороты, ритмические группы в размерах 2/4, 3/4, 4/4, для подвинутых групп – модулирующие диктанты в тональность доминанты или параллельную.

Пример 68



Пример 69



Творческие задания

Импровизация и сочинение мелодических и ритмических вариантов фразы, предложения.

Импровизация и сочинение мелодий с использованием интонаций пройденных интервалов, аккордов, мелодических оборотов, включающих движения по главных трезвучиям, доминантовому септаккорду и их обращениям.

Подбор баса и аккомпанемента к мелодии из главных аккордов.

Сочинение мелодий на заданный ритмический рисунок или с использованием пройденных ритмических оборотов.

Пение мелодий с собственным сочиненным аккомпанементом.

5 класс

Интонационные упражнения

Пение всех гамм (мажор – натуральный и гармонический вид, минор – три вида).

Пение отдельных ступеней и мелодических оборотов, включающих простейшие альтерации ступеней.

Пение диатонических секвенций с использованием пройденных мелодических и ритмических оборотов.

Пример 70



Пение всех пройденных интервалов от звука вверх и вниз.

Пение всех пройденных интервалов в тональности, в том числе тритонов на II и VI ступенях минора и гармонического мажора, характерных интервалов в гармоническом мажоре и миноре.

Пение интервальных последовательностей одноголосно и двухголосно, с исполнением второго голоса на фортепиано.

Пение всех пройденных аккордов от звука и в тональности.

Пение последовательности аккордов одноголосно и группами.

Сольфеджирование и чтение с листа

Пение более сложных мелодий в пройденных тональностях, включающих элементы хроматизма и модуляций, пройденные ритмические группы, с дирижированием.

Пение с листа мелодий, включающих знакомые мелодические обороты, с дирижированием.

Пение двухголосных примеров дуэтами, с собственным исполнением второго голоса на фортепиано.

Пение выученных мелодий (песен) с собственным аккомпанементом на фортепиано по нотам.

Транспонирование выученных мелодий в другие тональности.

Ритмические упражнения

Ритмические упражнения с использованием ритмических групп с залигованными нотами, внутритактовых, меджутактовых синкоп в размерах 2/4, 3/4, 4/4, с использованием ритмических фигур с шестнадцатыми в размерах 3/8, 6/8.

Ритмический аккомпанемент к мелодиям.

Двухголосные ритмические упражнения группами и индивидуально.

Ритмические диктанты.

Сольмизация выученных и незнакомых примеров.

Слуховой анализ

Определение на слух лада, размера, структуры, ритмических особенностей, наличия отклонений и модуляций в прослушанном музыкальном построении.

Определение мелодических оборотов, включающих движение по звукам обращений главных трезвучий, доминантового септаккорда, по звукам уменьшенного трезвучия и вводных септаккордов.

Определение на слух мелодических оборотов, включающих интонации тритонов, характерных интервалов, остальных пройденных интервалов.

Определение на слух всех пройденных интервалов в гармоническом звучании отдельно от звука или в тональности, последовательности из 4-6 интервалов в тональности.

Пример 71



Пример 72



Определение на слух всех пройденных аккордов в гармоническом звучании отдельно от звука или в тональности, последовательности из 4-6 аккордов в тональности.

Пример 73



Пример 74



Музыкальный диктант

Различные формы устного диктанта.

Запись знакомых мелодий по памяти.

Письменный диктант в объеме 8-10 тактов, в пройденных размерах, включающий изученные мелодические обороты, в том числе с хроматическими звуками, отклонениями, изученные ритмические обороты, в том числе с залигованными нотами, разными видами синкоп.

Пример 75



Пример 76

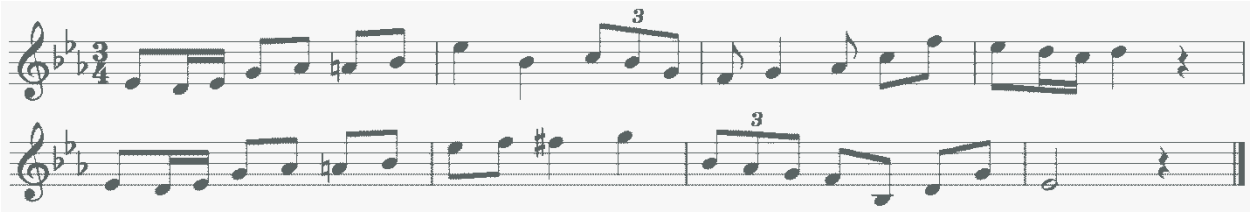

Творческие задания

Импровизация и сочинение мелодий разного характера, жанра.

Мелодий с интонациями пройденных интервалов, движением по звукам изученных аккордов, с использованием хроматических звуков.

Подбор аккомпанемента к мелодиям.

Подбор второго голоса к мелодии.

Сочинение интервальных и аккордовых последовательностей.

<u>6 класс</u>

Интонационные упражнения

Пение гамм до 7 знаков в ключе (натуральный, гармонический, мелодический мажор и минор) от разных ступеней.

Пение мелодических оборотов с использованием хроматических вспомогательных, хроматических проходящих звуков.

Пение хроматической гаммы, мелодических оборотов с ее фрагментами.

Пение всех пройденных интервалов от звука и в тональности вверх и вниз.

Пение пройденных интервалов от звука и в тональности двухголосно.

Пение всех трезвучий от звука вверх и вниз.

Пение главных трезвучий с обращениями в тональности.

Пение главных септаккордов в тональности вверх и вниз.

Пение одного из голосов аккордовой или интервальной последовательности с проигрыванием остальных голосов на фортепиано.

Пение одноголосных секвенций (диатонических или модулирующих).

Пример 77



Сольфеджирование, чтение с листа

Разучивание и пение с дирижированием мелодий в пройденных тональностях, включающих хроматические вспомогательные и проходящие звуки, элементы хроматической гаммы, отклонения и модуляции в родственные тональности, сопоставления одноименных тональностей, интонации пройденных интервалов и аккордов, с использованием пройденных ритмических фигур в изученных размерах. Примеры исполняются по нотам с дирижированием, а также наизусть с дирижированием.

Транспонирование выученных мелодий на секунду.

Закрепление навыка чтения с листа и дирижирования.

Пение двухголосных примеров гармонического, полифонического склада дуэтом и с собственным исполнением второго голоса на фортепиано.

Пение выученных мелодий, песен, романсов с собственным аккомпанементом на фортепиано по нотам

Ритмические упражнения

Ритмические упражнения с использованием всех пройденных длительностей и размеров, двухголосные ритмические упражнения в ансамбле и индивидуально, включающих ритмические фигуры: различные виды междутактовых и внутритактовых синкоп, залигованные ноты, различные виды триолей, паузы.

Ритмические диктанты

Сольмизация выученных примеров и при чтении с листа.

Слуховой анализ

Определение на слух и осознание в прослушанном музыкальном построении его формы (период, предложения, фразы, секвенции, каденции, расширение, дополнение), размера, ритмических особенностей.

Определение мелодических оборотов, включающих движение по звукам пройденных септаккордов, увеличенного трезвучия, скачки на пройденные интервалы.

Определение хроматических вспомогательных и проходящих звуков, фрагментов хроматической гаммы в мелодии.

Определение отклонений и модуляций в родственные тональности.

Определение всех пройденных интервалов в ладу и от звука, в мелодическом и гармоническом звучании, последовательностей из интервалов в тональности (6-8 интервалов).

Пример 78



Пример 79

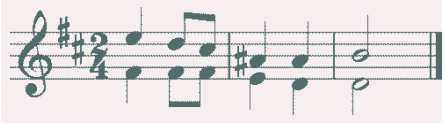

Определение всех пройденных аккордов от звука, функций аккордов в ладу, различных оборотов, последовательностей из нескольких аккордов (6-8 аккордов).

Пример 80

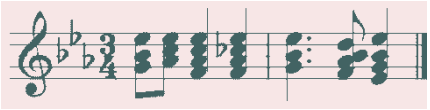

Пример 81



Музыкальный диктант

Различные формы устного диктанта, запись мелодий по памяти.

Письменный диктант в объеме 8-10 тактов, в пройденных тональностях и размерах, включающий пройденные мелодические обороты, хроматические вспомогательные и хроматические проходящие звуки, движение по звукам пройденных аккордов, скачки на пройденные интервалы, изученные ритмические фигуры с различными видами синкоп, триолей, залигованных нот,

паузы, отклонения в тональности 1 степени родства. Возможно модулирующее построение в родственные тональности.

Пример 82

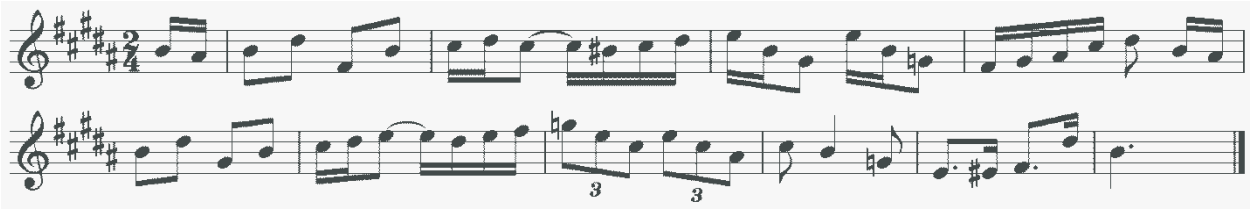

Пример 83



Запись интервальной последовательности.

Запись аккордовых последовательностей.

Творческие задания

Импровизация и сочинение мелодий в пройденных тональностях и размерах, включающих интонации пройденных интервалов и аккордов, хроматические проходящие и вспомогательные звуки, отклонения и модуляции в тональности первой степени родства, пройденные ритмические фигуры

Импровизация и сочинение мелодий на заданный ритмический рисунок.

Импровизация и сочинение мелодий различного характера, формы, жанра.

Подбор подголоска к мелодии.

Подбор аккомпанемента к мелодии.

Сочинение и запись двухголосных построений.

Сочинение и запись аккордовых последовательностей.

2. Методические рекомендации по организации самостоятельной работы учащихся

Самостоятельная работа учащихся по сольфеджио основана на выполнении домашнего задания. Время, предусмотренное на выполнение домашнего задания, рассчитывается исходя из затрат времени на отдельные виды заданий (сольфеджирование, интонационные упражнения, теоретические задания, творческие задания и др.) и составляет от 1 часа в неделю. Целесообразно равномерно распределять время на выполнение домашнего задания в течение недели (от урока до урока), затрачивая на это 10-20 минут в день. Домашнюю подготовку рекомендуется начинать с заданий, в которых прорабатывается новый теоретический материал и с упражнений на развитие музыкальной памяти (выучивание примеров наизусть, транспонирование), чтобы иметь возможность несколько раз вернуться к этим заданиям на протяжении недели между занятиями в классе. Должное время необходимо уделить интонационным упражнениям и сольфеджированию. Ученик должен иметь возможность проверить чистоту своей интонации и научиться это делать самостоятельно на фортепиано (или на своем инструменте).

Организация занятий

Самостоятельные занятия по сольфеджио являются необходимым условием для успешного овладения теоретическими знаниями, формирования умений и навыков. Самостоятельная работа опирается на домашнее задание, которое должно содержать новый изучаемый в данный момент материал и закрепление пройденного, а также включать разные формы работы:

- выполнение теоретического (возможно письменного) задания,
- сольфеджирование мелодий по нотам,
- разучивание мелодий наизусть,
- транспонирование,
- интонационные упражнения (пение гамм, оборотов, интервалов, аккордов),
- исполнение двухголосных примеров с собственным аккомпанементом,
- игру на фортепиано интервалов, аккордов, последовательностей,
- ритмические упражнения,

- творческие задания (подбор баса, аккомпанемента, сочинение мелодии, ритмического рисунка).

Объем задания должен быть посильным для ученика. Необходимо разъяснить учащимся, что домашние занятия должны быть регулярными от урока к уроку, ежедневными или через день, по 10-20 минут. Задания должны выполняться в полном объеме. Начинать подготовку к следующему уроку лучше с той части задания, которая предусматривает проработку новых теоретических сведений, с упражнений на развитие музыкальной памяти (заучивание наизусть, транспонирование), или с тех форм работы, которые вызывают у ученика наибольшие трудности, чтобы иметь возможность в течение недели проработать данное задание несколько раз. На уроках нужно показывать ученикам, как работать над каждым видом домашнего задания (как разучить одноголосный, двухголосный пример, как прорабатывать интервальные, аккордовые последовательности, интонационные упражнения). Ученикам надо объяснить, как можно самостоятельно работать над развитием музыкального слуха и памяти, подбирая по слуху различные музыкальные примеры, записывая мелодии по памяти, сочиняя и записывая музыкальные построения.

VI. Список рекомендуемой учебно-методической литературы

Учебная литература

1. Баева Н., Зебряк Т. Сольфеджио 1 -2 класс. «Кифара», 2006
2. Давыдова Е., Запорожец С. Сольфеджио. 3 класс. М. «Музыка» 1993
3. Давыдова Е. Сольфеджио 4 класс. М. «Музыка», 2007
4. Давыдова Е. Сольфеджио 5 класс. М. «Музыка», 1991
5. Драгомиров П. Учебник сольфеджио. М. «Музыка» 2010

6. Золина Е. Домашние задания по сольфеджио 1-7 классы. М. ООО «Престо», 2007

7. Золина Е., Синяева Л., Чустова Л. Сольфеджио. Интервалы. Аккорды. 6-8 классы. М. «Классика XXI», 2004

8. Золина Е., Синяева Л., Чустова Л. Сольфеджио. Музыкальный синтаксис. Метроритм. 6-8 классы. М. «Классика XXI», 2004

9. Золина Е., Синяева Л., Чустова Л. Сольфеджио. Диатоника. Лад. Хроматика. Модуляция. 6-8 классы. М. «Классика XXI», 2004

10. Калинина Г. Рабочие тетради по сольфеджио 1-7 классы. М. 2000-2005

11. Калмыков Б., Фридкин Г. Сольфеджио. Часть 1. Одноголосие. М. Музыка, 1971

12. Калмыков Б., Фридкин Г. Сольфеджио. Часть 2. Двухголосие. М. Музыка, 1970

13. Калужская Т. Сольфеджио 6 класс. М. «Музыка», 2005

14. Ладухин Н. Одноголосное сольфеджио.

15. Металлиди Ж. Сольфеджио. Мы играем, сочиняем и поем. Для 1-7 классов детской музыкальной школы. СПб: "Композитор», 2008

16. Никитина Н. Сольфеджио (1-7 классы). М., 2009

17. Островский А., Соловьев С., Шокин В. Сольфеджио. М. «Классика-XXI», 2003

18. Панова Н. Конспекты по элементарной теории музыки. М. «Престо» 2003

19. Панова Н. Прописи по сольфеджио для дошкольников. М. «Престо», 2001

20. Рубец А. Одноголосное сольфеджио

21. Стоклицкая Т. 100 уроков сольфеджио для маленьких. Приложение для детей, ч.1 и 2. М.: «Музыка», 1999

22. Фридкин Г. Чтение с листа на уроках сольфеджио. М., 1982

Учебно-методическая литература

1. Алексеев Б., Блюм Д. Систематический курс музыкального диктанта. М. «Музыка», 1991

2. Базарнова В. 100 диктантов по сольфеджио. М., 1993.

3. Быканова Е. Стоклицкая Т. Музыкальные диктанты 1-4 классы. ДМШ. М., 1979

4. Музыкальные диктанты для детской музыкальной школы (сост. Ж.Металлиди, А.Перцовская). М. СПб. «Музыка», 1995

5. Ладухин Н. 1000 примеров музыкального диктанта. М.: «Композитор», 1993

6. Лопатина И. Сборник диктантов. Одноголосие и двухголосие. М.: «Музыка», 1985

7. Русяева И. Одноголосные диктанты. М., 1999

8. Русяева И. Развитие гармонического слуха на уроках сольфеджио. М., 1993

9. Жуковская Г., Казакова Т., Петрова А. Сборник диктантов по сольфеджио. М., 2007

Методическая литература

1. Давыдова Е. Сольфеджио. 3 класс. ДМШ Методическое пособие. М., «Музыка», 1976

2. Давыдова Е. Сольфеджио. 4 класс. ДМШ Методическое пособие. М., «Музыка», 2005

3. Давыдова Е. Сольфеджио. 5 класс. ДМШ Методическое пособие. М., «Музыка», 1981

4. Калужская Т. Сольфеджио 6 класс ДМШ. Учебно-методическое пособие. М., «Музыка», 1988

5. Стоклицкая Т. 100 уроков сольфеджио для самых маленьких. Ч.1 и 2. М. «Музыка», 1999

МУНИЦИПАЛЬНОЕ БЮДЖЕТНОЕ УЧРЕЖДЕНИЕ
ДОПОЛНИТЕЛЬНОГО ОБРАЗОВАНИЯ
«ДЕТСКАЯ ШКОЛА ИСКУССТВ № 9»
ГОРОДСКОГО ОКРУГА САМАРА

Программа рассмотрена на
Методическом совете
Протокол № 5 от 09.06. 2020 г.

"Утверждаю"
Директор МБУ ДО "ДШИ № 9"
г. о. Самара
Приказ № 160-од от 01.08.2020 г.
_____ А. Ф. Мурзина
01.08.2020 г.

ДОПОЛНИТЕЛЬНАЯ ОБЩЕОБРАЗОВАТЕЛЬНАЯ ПРЕДПРОФЕССИОНАЛЬНАЯ ПРОГРАММА В ОБЛАСТИ МУЗЫКАЛЬНОГО ИСКУССТВА «ФОРТЕПИАНО», «СТРУННЫЕ ИНСТРУМЕНТЫ», «ДУХОВЫЕ И УДАРНЫЕ ИНСТРУМЕНТЫ», «НАРОДНЫЕ ИНСТРУМЕНТЫ», «ХОРОВОЕ ПЕНИЕ»

Предметная область
ПО.02. ТЕОРИЯ И ИСТОРИЯ МУЗЫКИ

ПРОГРАММА
по учебному предмету
ПО.02.УП.03. МУЗЫКАЛЬНАЯ ЛИТЕРАТУРА

Самара, 2020 г.

Разработчики:
Г.А.Жуковская, заведующая теоретическим отделом Детской музыкальной школы Академического музыкального колледжа при Московской государственной консерватории имени П.И.Чайковского, преподаватель, кандидат искусствоведения
Т.В.Казакова, заместитель директора Академического музыкального колледжа при Московской государственной консерватории имени П.И.Чайковского по Детской музыкальной школе, преподаватель, заслуженный работник культуры Российской Федерации
А.А.Петрова, заведующая учебной частью Детской музыкальной школы Академического музыкального колледжа при Московской государственной консерватории имени П.И.Чайковского, преподаватель, доцент Государственного музыкально-педагогического института имени М.М.Ипполитова–Иванова, кандидат искусствоведения

Главный редактор: **И.Е.Домогацкая**, генеральный директор Института развития образования в сфере культуры и искусства, кандидат педагогических наук

Технический редактор: **О.И.Кожурина**, преподаватель Колледжа имени Гнесиных Российской академии музыки имени Гнесиных

Рецензент ы:
О.Б.Хвоина, преподаватель Академического музыкального колледжа при Московской государственной консерватории имени П.И.Чайковского, кандидат искусствоведения
Н.А.Царева, преподаватель Детской школы искусств №11 города Москвы

Структура программы учебного предмета

I. Пояснительная записка

- Характеристика учебного предмета, его место и роль в образовательном процессе;
- Срок реализации учебного предмета;
- Объем учебного времени, предусмотренный учебным планом образовательного учреждения на реализацию учебного предмета;
- Форма проведения учебных аудиторных занятий;
- Цель и задачи учебного предмета;
- Обоснование структуры программы учебного предмета;
- Методы обучения;
- Описание материально-технических условий реализации учебного предмета;

II. Учебно-тематический план

III. Содержание учебного предмета

- Сведения о затратах учебного времени;
- Годовые требования по классам;

IV. Требования к уровню подготовки обучающихся

V. Формы и методы контроля, система оценок

- Аттестация: цели, виды, форма, содержание;
- Критерии оценки промежуточной аттестации в форме экзамена и итоговой аттестации;
- Контрольные требования на разных этапах обучения;

VI. Шестой год обучения по учебному предмету «Музыкальная литература» (9-й или 6-й класс)

VII. Методическое обеспечение учебного процесса

- Методические рекомендации педагогическим работникам;
- Рекомендации по организации самостоятельной работы обучающихся;

VIII. Список учебной и методической литературы

- Учебники,
- Учебные пособия;
- Хрестоматии;
- Методическая литература;
- Рекомендуемая дополнительная литература.

I. ПОЯСНИТЕЛЬНАЯ ЗАПИСКА

1. Характеристика учебного предмета, его место и роль в образовательном процессе

Программа учебного предмета «Музыкальная литература» разработана на основе и с учетом федеральных государственных требований к дополнительным предпрофессиональным общеобразовательным программам в области музыкального искусства «Фортепиано», «Струнные инструменты», «Духовые и ударные инструменты», «Народные инструменты», «Хоровое пение».

Музыкальная литература – учебный предмет, который входит в обязательную часть предметной области «Теория и история музыки»; выпускной экзамен по музыкальной литературе является частью итоговой аттестации.

На уроках «Музыкальной литературы» происходит формирование музыкального мышления учащихся, навыков восприятия и анализа музыкальных произведений, приобретение знаний о закономерностях музыкальной формы, о специфике музыкального языка, выразительных средствах музыки.

Содержание учебного предмета также включает изучение мировой истории, истории музыки, ознакомление с историей изобразительного искусства и литературы. Уроки «Музыкальной литературы» способствуют формированию и расширению у обучающихся кругозора в сфере музыкального искусства, воспитывают музыкальный вкус, пробуждают любовь к музыке.

Учебный предмет «Музыкальная литература» продолжает образовательно-развивающий процесс, начатый в курсе учебного предмета «Слушание музыки».

Предмет «Музыкальная литература» теснейшим образом взаимодействует с учебным предметом «Сольфеджио», с предметами

предметной области «Музыкальное исполнительство». Благодаря полученным теоретическим знаниям и слуховым навыкам обучающиеся овладевают навыками осознанного восприятия элементов музыкального языка и музыкальной речи, навыками анализа незнакомого музыкального произведения, знаниями основных направлений и стилей в музыкальном искусстве, что позволяет использовать полученные знания в исполнительской деятельности.

2. Срок реализации учебного предмета

Срок реализации учебного предмета «Музыкальная литература» для детей, поступивших в образовательное учреждение в первый класс в возрасте с шести лет шести месяцев до девяти лет, составляет 5 лет (с 4 по 8 класс).

Срок реализации учебного предмета «Музыкальная литература» для детей, поступивших в образовательное учреждение в первый класс в возрасте с десяти до двенадцати лет, составляет 5 лет (с 1 по 5 класс).

Срок реализации учебного предмета «Музыкальная литература» для детей, не закончивших освоение образовательной программы основного общего образования или среднего (полного) общего образования и планирующих поступление в образовательные учреждения, реализующие основные профессиональные образовательные программы в области музыкального искусства, может быть увеличен на один год.

3. Объем учебного времени, предусмотренный учебным планом образовательного учреждения на реализацию учебного предмета

Год обучения / ***Форма занятий***	***1-й***	***2-й***	***3-й***	***4-й***	***5-й***	***Итого часов***
Аудиторная (в часах)	33	33	33	33	49,5	181,5
Внеаудиторная (самостоятельная, в часах)	33	33	33	33	33	165

Максимальная учебная нагрузка по предмету «Музыкальная литература» составляет 346,5 часов.

В 9-м (6-м) классе учебная нагрузка распределяется следующим образом: аудиторная работа - 49,5 часа, самостоятельная (внеаудиторная) работа – 33 часа, максимальная учебная нагрузка – 82,5 часа.

4. Форма проведения учебных аудиторных занятий

Форма проведения занятий по предмету «Музыкальная литература» – мелкогрупповая, от 4 до 10 человек.

5. Цель и задачи учебного предмета «Музыкальная литература»

Программа учебного предмета «Музыкальная литература» направлена на художественно-эстетическое развитие личности учащегося.

Целью предмета является развитие музыкально-творческих способностей учащегося на основе формирования комплекса знаний, умений и навыков, позволяющих самостоятельно воспринимать, осваивать и оценивать различные произведения отечественных и зарубежных композиторов, а также выявление одаренных детей в области музыкального искусства, подготовка их к поступлению в профессиональные учебные заведения.

Задачами предмета «Музыкальная литература» являются:

- формирование интереса и любви к классической музыке и музыкальной культуре в целом;
- воспитание музыкального восприятия: музыкальных произведений различных стилей и жанров, созданных в разные исторические периоды и в разных странах;
- овладение навыками восприятия элементов музыкального языка;
- знания специфики различных музыкально-театральных и инструментальных жанров;
- знания о различных эпохах и стилях в истории и искусстве;
- умение работать с нотным текстом (клавиром, партитурой);

- умение использовать полученные теоретические знания при исполнительстве музыкальных произведений на инструменте;
- формирование у наиболее одаренных выпускников осознанной мотивации к продолжению профессионального обучения и подготовки их к вступительным экзаменам в образовательное учреждение, реализующее профессиональные программы.

6. Обоснование структуры программы учебного предмета

Обоснованием структуры программы являются ФГТ, отражающие все аспекты работы преподавателя с учеником.

Программа содержит следующие разделы:

- сведения о затратах учебного времени, предусмотренного на освоение учебного предмета;
- распределение учебного материала по годам обучения;
- описание дидактических единиц учебного предмета;
- требования к уровню подготовки обучающихся;
- формы и методы контроля, система оценок;
- методическое обеспечение учебного процесса.

В соответствии с данными направлениями строится основной раздел программы «Содержание учебного предмета».

Учебно-тематический план и содержание учебного предмета «Музыкальная литература» для 9 (6) класса представлены в самостоятельном разделе.

7. Методы обучения

Для достижения поставленной цели и реализации задач предмета используются следующие методы обучения:

- словесный (объяснение, рассказ, беседа);
- наглядный (показ, демонстрация, наблюдение);
- практический (упражнения воспроизводящие и творческие).

8. Описание материально-технических условий реализации

учебного предмета

Материально-технические условия, необходимые для реализации учебного предмета «Музыкальная литература»:

- обеспечение доступом каждого обучающегося к библиотечным фондам, формируемым по полному перечню учебного плана; во время самостоятельной работы обучающиеся могут быть обеспечены доступом к сети Интернет;
- укомплектование библиотечного фонда печатными и/или электронными изданиями основной и дополнительной учебной и учебно-методической литературы, а также изданиями музыкальных произведений, специальными хрестоматийными изданиями, партитурами, клавирами оперных, хоровых и оркестровых произведений в объеме, соответствующем требованиям программы;
- наличие фонотеки, укомплектованной аудио- и видеозаписями музыкальных произведений, соответствующих требованиям программы;
- обеспечение каждого обучающегося основной учебной литературой;
- наличие официальных, справочно-библиографических и периодических изданий в расчете 1-2 экземпляра на каждые 100 обучающихся.

Учебные аудитории, предназначенные для реализации учебного предмета «Музыкальная литература», оснащаются пианино или роялями, звукотехническим оборудованием, видеооборудованием, учебной мебелью (досками, столами, стульями, стеллажами, шкафами) и оформляются наглядными пособиями, имеют звукоизоляцию.

II. <u>УЧЕБНО-ТЕМАТИЧЕСКИЙ ПЛАН</u>

Для учащихся 4 класса (освоивших курс учебного предмета «Слушание музыки в 1-3 классах) содержание тем первого года обучения раскрывается с учетом полученных знаний, умений, навыков.

Предлагаемые музыкальные примеры для прослушивания в классе могут быть дополнены или заменены другими по выбору преподавателя, в зависимости от сложившихся педагогических традиций и методической целесообразности.

1 год обучения

1 четверть

Тема	**Количество часов**
Введение. Место музыки в жизни человека	1
Содержание музыкальных произведений	2
Выразительные средства музыки	2
Состав симфонического оркестра	1
Тембры певческих голосов	1
Контрольный урок	1

2 четверть

Тема	**Количество часов**
Понятие жанра в музыке. Основные жанры – песня, марш, танец	2
Песня. Куплетная форма в песнях	2
Марш, танец. Трехчастная форма в маршах и танцах	3
Контрольный урок	1

3 четверть

Тема	**Количество часов**
Народная песня в произведениях русских композиторов. Сборники русских народных песен. Музыкальные жанры: вариации, квартет, концерт, сюита	4
Программно-изобразительная музыка	2

Музыка в театре (раздел «Музыка в драматическом театре»)	2
Повторение	1
Контрольный урок	1

4 четверть

Тема	**Количество часов**
Музыка в театре (раздел «Балет»)	2
Музыка в театре (раздел «Опера»)	4
Повторение	1
Контрольный урок	1
Резервный урок	1

5 класс – 6 класс «Музыкальная литература зарубежных стран»

2 год обучения

1 четверть

Тема	**Количество часов**
История развития музыки от Древней Греции до эпохи барокко	1
Музыкальная культура эпохи барокко, итальянская школа	1
И.С.Бах. Жизненный и творческий путь	1
Органные сочинения	1
Клавирная музыка. Инвенции	1
Хорошо темперированный клавир	1
Сюиты	1
Контрольный урок	1

2 четверть

Тема	**Количество часов**
Современники И.С.Баха. Г. Ф. Гендель	1
Классицизм, возникновение и обновление инструментальных жанров и форм, опера	2

Й. Гайдн. Жизненный и творческий путь	1
Симфония Ми-бемоль мажор	2
Контрольный урок	1

3 четверть

Тема	**Количество часов**
И. Гайдн. Клавирное творчество	2
В.А.Моцарт. Жизненный и творческий путь	1
Симфония соль-минор	2
«Свадьба Фигаро»	1
Соната Ля-мажор, другие клавирные сочинения	1
Л. ван Бетховен. Жизненный и творческий путь	1
Контрольный урок	1

4 четверть

Тема	**Количество часов**
Патетическая соната	2
«Эгмонт»	1
Симфония до-минор	2
Классический сонатно-симфонический цикл (повторение)	1
Контрольный урок	1
Резервный урок	1

<u>3 год обучения</u>

1 четверть

Тема	**Количество часов**
Вводный урок	1
Романтизм в музыке	1

Ф.Шуберт. Жизненный и творческий путь	1
Песни	1
Фортепианные сочинения	1
«Неоконченная» симфония	1
Вокальные циклы	1
Контрольный урок	1

2 четверть

Тема	**Количество часов**
Ф.Шопен. Жизненный и творческий путь	1
Мазурки и полонезы	1
Прелюдии, этюды	1
Вальсы, ноктюрны	1
Композиторы-романтики первой половины 19 века (обзор)	1
Европейская музыка XIX века (обзор)	1
Контрольный урок	1

«Музыкальная литература русских композиторов»

3 четверть

Тема	**Количество часов**
Вводный урок	1
Русская церковная музыка, нотация, жанры и формы	1
Музыкальная культура XVIII века, творчество Д.С.Бортнянского, М.С.Березовского и др.	1
Культура начала XX века. Романсы. Творчество А.А.Алябьева, А.Л.Гурилева, А.Е.Варламова	1
М.И.Глинка. Биография	1

«Иван Сусанин»	4
Контрольный урок	1

4 четверть

Тема	**Количество часов**
Романсы	1
Симфонические сочинения	1
А.С.Даргомыжский. Биография	1
Романсы	1
«Русалка»	1
Повторение пройденного материала	1
Контрольный урок	1
Резервный урок	1

<u>4 год обучения</u>

1 четверть

Тема	**Количество часов**
Русская культура 60-х годов XIX века. Деятельность и творчество М.А.Балакирева	2
А.П.Бородин. Биография. Романсы	1
«Князь Игорь»	4
Контрольный урок	1

2 четверть

Тема	**Количество часов**
«Богатырская» симфония	1
М.П.Мусоргский. Биография. Песни	1

«Борис Годунов»	4
«Картинки с выставки»	1
Контрольный урок	1

3 четверть

Тема	**Количество часов**
Н.А.Римский-Корсаков. Биография	1
«Шехерезада»	2
«Снегурочка»	4
Романсы	1
П.И.Чайковский. Биография	1
Контрольный урок	1

4 четверть

Тема	**Количество часов**
Первая симфония «Зимние грезы»	2
«Евгений Онегин»	4
Повторение пройденного	1
Контрольный урок	1
Резервный урок	1

«Отечественная музыкальная литература XX века»

5 год обучения

1 четверть

Тема	**Количество часов**
Русская культура конца 19 – начала 20 века	1,5
Творчество С.И.Танеева	1,5

Творчество А.К.Лядова	1,5
Творчество А.К. Глазунова	1,5
С.В.Рахманинов. Биография. Романсы	1,5
А.Н.Скрябин. Биография. Фортепианные сочинения	1,5
Контрольный урок	1,5

2 четверть

Тема	**Количество часов**
А.Н.Скрябин. Симфоническое творчество	1,5
И.Ф.Стравинский. Биография. «Русские сезоны»	1,5
«Жар-птица», «Петрушка»	1,5
Отечественная музыкальная культура 20-30-х годов XX века	1,5
С.С.Прокофьев. Биография	1,5
«Александр Невский»	3
Контрольный урок	1,5

3 четверть

Тема	**Количество часов**
С.С.Прокофьев. Седьмая симфония	1,5
«Золушка»	1,5
«Ромео и Джульетта»	3
Д.Д.Шостакович. Биография	1,5
Седьмая симфония	3
Квинтет соль-минор	1,5
«Казнь Степана Разина»	1,5

Контрольный урок	1,5

4 четверть

Тема	**Количество часов**
А.И.Хачатурян. Творческий путь	1,5
Г.В.Свиридов. Творческий путь	1,5
60-годы XX века, творчество Р.К.Щедрина	1,5
Творчество А.Г.Шнитке и С.А.Губайдулиной	1,5
Творчество Э.Денисова и Гаврилина	1,5
Повторение пройденного	1,5
Контрольный урок	1,5
Резервный урок	1,5

III. СОДЕРЖАНИЕ УЧЕБНОГО ПРЕДМЕТА

Первый год обучения

Первый год обучения музыкальной литературе тесно связан с учебным предметом «Слушание музыки». Его задачи – продолжая развивать и совершенствовать навыки слушания музыки и эмоциональной отзывчивости на музыку, познакомить учащихся с основными музыкальными жанрами, музыкальными формами, сформировать у них навыки работы с учебником и нотным материалом, умение рассказывать о характере музыкального произведения и использованных в нем элементах музыкального языка.

Для тех учеников, которые поступили в детскую школу искусств в первый класс в возрасте от десяти до двенадцати лет, изучение музыкальной литературы начинается с 1 класса. Учитывая, что эти учащиеся не имеют предварительной подготовки по учебному предмету «Слушание музыки», педагог может уделить большее внимание начальным темам «Музыкальной

литературы», посвященным содержанию музыкальных произведений, выразительным средствам музыки.

Содержание первого года изучения «Музыкальной литературы» дает возможность закрепить знания, полученные детьми на уроках «Слушания музыки», на новом образовательном уровне. Обращение к знакомым ученикам темам, связанным с содержанием музыкальных произведений, выразительными средствами музыки, основными музыкальными жанрами позволяет ввести новые важные понятия, которые успешно осваиваются при возвращении к ним на новом материале.

Введение. Место музыки в жизни человека

Музыка «серьезная» и «легкая». Музыкальные впечатления учеников – посещение театров, концертов. Понятия «народная», «церковная», «камерная», «концертная», «театральная», «эстрадная», «военная» музыка.

Содержание музыкальных произведений

Воплощение в музыке образов природы, сказочных образов, чувств и характера человека, различных событий. Содержание музыки столь же богато, как и содержание других видов искусств, но раскрывается оно с помощью музыкальных средств. Как работать с нотными примерами в учебнике музыкальной литературы.

Прослушивание произведений:

П.И.Чайковский «Осенняя песнь» из цикла «Времена года»,

Д.Россини «Буря» из оперы «Севильский цирюльник»,

Н.А.Римский-Корсаков «Три чуда» из оперы «Сказка о царе Салтане», «Сеча при Керженце» из оперы «Сказание о невидимом граде Китеже и деве Февронии»,

М.П.Мусоргский «Балет невылупившихся птенцов», «Тюильрийский сад» из цикла «Картинки с выставки»,

Р.Шуман «Пьеро», «Арлекин», «Флорестан», «Эвзебий» из цикла «Карнавал»,

К.Сен-Санс «Кенгуру», «Слон», «Лебедь» из цикла «Карнавал животных»,

С.С.Прокофьев «Нам не нужна война» из оратории «На страже мира».

Выразительные средства музыки

Основные выразительные средства музыкального языка (повторение). Понятия: мелодия (кантилена, речитатив), лад (мажор, минор, специальные лады – целотонная гамма, гамма Римского-Корсакова), ритм (понятие ритмическое остинато), темп, гармония (последовательность аккордов, отдельный аккорд), фактура (унисон, мелодия и аккомпанемент, полифония, аккордовое изложение), регистр, тембр.

Прослушивание произведений

М.И.Глинка «Патриотическая песнь»,

Ф.Шуберт «Липа»,

М.И.Глинка Речитатив из арии Сусанина («Иван Сусанин», 4 действие),

Ф.Шопен Ноктюрн для фортепиано Ми-бемоль мажор,

С.С.Прокофьев «Сказочка», «Дождь и радуга» из цикла «Детская музыка».

Состав симфонического оркестра

Четыре основные группы инструментов симфонического оркестра. Принципы записи произведения для оркестра (партитура). Тембры инструментов.

Прослушивание произведений

С.С.Прокофьев «Петя и волк»,

Б.Бриттен «Вариации и фуга на тему Перселла» («Путеводитель по оркестру»).

Тембры певческих голосов

Голоса певцов-солистов и голоса в хоре. Виды хоров. Различный состав хора. Тембр певческого голоса и характер героя в музыкальном спектакле.

Прослушивание произведений

Н.А.Римский-Корсаков. Фрагменты из оперы «Садко» (песня Садко, Колыбельная Волховы, сцена в подводном царстве) или другого произведения по выбору преподавателя.

Понятие жанра в музыке. Основные жанры – песня, марш, танец (повторение)

Понятие о музыкальных жанрах. Вокальные и инструментальные жанры. Песенность, маршевость, танцевальность.

Песня. Куплетная форма в песнях

Причины популярности жанра песни. Народная песня; песня, сочиненная композитором; «авторская» песня. Воплощение различных чувств, настроений, событий в текстах и музыке песен. Строение песни (куплетная форма). Понятия «запев», «припев», «вступление», «заключение», «проигрыш», «вокализ», «а капелла».

Прослушивание произведений

Русская народная песня «Дубинушка»,

И.О.Дунаевский «Марш веселых ребят», «Моя Москва»,

А.В.Александров «Священная война»,

Д.Ф.Тухманов «День Победы»,

А.И.Островский «Пусть всегда будет солнце»,

Д.Д.Шостакович «Родина слышит»,

Песни современных композиторов, авторские песни по выбору преподавателя.

Марш, танец. Трехчастная форма в маршах и танцах

Связь музыки с движением. Отличия марша и танца. Разновидности марша (торжественные, военно-строевые, спортивные, траурные, походные, детские, песни-марши). Танец как пластический вид искусства и как музыкальное произведение. Народное происхождение большинства танцев. Исторические, бальные, современные танцы. Музыкальные особенности марша, проявляющиеся в темпе, размере, ритме, фактуре, музыкальном строении**.** Характерные музыкальные особенности различных танцев (темп, размер, особенности ритма, аккомпанемента).

Понятие трехчастная форма с репризой (первая часть - основная тема, середина, реприза).

Прослушивание произведений

С.С.Прокофьев Марш из сборника «Детская музыка»,

Ф.Мендельсон Песня без слов № 27, «Свадебный марш» из музыки к комедии В.Шекспира «Сон в летнюю ночь»,

Д.Верди Марш из оперы «Аида»,

В.П.Соловьев-Седой «Марш нахимовцев»,

П.И.Чайковский Камаринская из «Детского альбома», Трепак из балета «Щелкунчик»,

А.С.Даргомыжский «Малороссийский казачок»,

А.Г.Рубинштейн «Лезгинка» из оперы «Демон»,

Э.Григ «Норвежский танец» Ля мажор,

Л.Боккерини Менуэт,

Д.Скарлатти Гавот,

К.Вебер Вальс из оперы «Волшебный стрелок»,

Б.Сметана Полька из оперы «Проданная невеста»,

Г.Венявский Мазурка для скрипки и фортепиано,

М.К.Огиньский Полонез ля минор,

Р.М.Глиэр Чарльстон из балета «Красный мак».

Народная песня в произведениях русских композиторов.
Сборники русских народных песен.
Музыкальные жанры: вариации, квартет, концерт, сюита

Понятие «музыкальный фольклор» (вокальный и инструментальный), аранжировка, обработка. Жанры народных песен, сборники народных песен М.А.Балакирева, Н.А.Римского-Корсакова, П.И.Чайковского. Значение сборников народных песен. Цитирование народных мелодий в произведениях композиторов, близость музыкального языка русских композиторов народной песне. Знакомство с музыкальной формой вариаций, варьированными куплетами. Жанры «квартет», «концерт», «сюита».

Прослушивание произведений

Народные песни «Эй, ухнем», «Как за речкою, да за Дарьею», «Среди долины ровныя»,

М.И.Глинка Вариации на русскую народную песню «Среди долины ровныя»,

М.П.Мусоргский Песня Марфы из оперы «Хованщина»,

Н.А.Римский-Корсаков Песня Садко с хором из оперы «Садко»,

П.И.Чайковский II часть из Первого струнного квартета, финал Первого концерта для фортепиано с оркестром,

А.К.Лядов 8 русских народных песен для оркестра.

Программно-изобразительная музыка

Понятия «программная музыка», «звукоизобразительность», «звукоподражание». Роль названия и литературного предисловия в программной музыке. Понятие цикла в музыке.

Прослушивание произведений

А.К.Лядов «Кикимора» (фрагмент),

Л.ван Бетховен Симфония №6 «Пасторальная», 2 часть (фрагмент),

П.И.Чайковский «На тройке» из цикла «Времена года»,

М.П.Мусоргский «Избушка на курьих ножках» из цикла «Картинки с выставки»,

С.С.Прокофьев Сюита «Зимний костер»

Музыка в театре

Театр как вид искусства. Театральные жанры. Различная роль музыки в музыкальном и драматическом театре.

Музыка в драматическом театре

Значение музыки в драматическом спектакле. Как создается музыка к драматическому спектаклю, какие музыкальные жанры могут быть использованы. Знакомство с произведением Г.Ибсена «Пер Гюнт» и музыкой Э.Грига к этому спектаклю. Сюиты Э.Грига, составленные композитором из

отдельных номеров музыки к драме. Подробный разбор пьес первой сюиты и «Песни Сольвейг».

Прослушивание произведений

Э.Григ «Утро», «Смерть Озе», «Танец Анитры», «В пещере горного короля», «Песня Сольвейг».

Балет

Особенности балета как театрального вида искусств. Значение танца и пантомимы в балете. Значение музыки в балете. П.И.Чайковский - создатель русского классического балета. Балет «Щелкунчик» - сюжет, содержание, построение балета. Дивертисмент. Подробный разбор Марша и танцев дивертисмента. Новый инструмент в оркестре – челеста.

Прослушивание произведений

П.И.Чайковский «Марш», «Арабский танец», «Китайский танец», «Танец пастушков», «Танец феи Драже» из балета «Щелкунчик»

Опера

Опера как синтетический вид искусства, соединяющий театр и музыку, пение и танец, игру актеров и сценическое оформление. Ведущая роль музыки в опере.

Содержание оперы, оперные сюжеты: исторические, бытовые, сказочные, лирические. Понятие «либретто оперы». Структура оперы: действия, картины. Роль оркестра в опере, значение увертюры. Сольные номера в опере (разновидности), виды ансамблей, различные составы хора, самостоятельные оркестровые фрагменты.

Разбор содержания и построения оперы М.И.Глинки «Руслан и Людмила». Разбор отдельных номеров из оперы. Понятия «канон», «рондо», «речитатив», «ария», «ариозо».

Прослушивание произведений

М.И.Глинка. Фрагменты оперы «Руслан и Людмила»: увертюра, Вторая песня Баяна, Сцена похищения Людмилы из 1 д., Ария Фарлафа, Ария Руслана из 2

д., персидский хор из 3 д., Ария Людмилы, Марш Черномора, Восточные танцы из 4 д., хор «Ах ты, свет Людмила» из 5 д.

«МУЗЫКАЛЬНАЯ ЛИТЕРАТУРА ЗАРУБЕЖНЫХ СТРАН»
(второй и третий годы обучения)

Второй и третий год обучения музыкальной литературе являются базовыми для формирования у учащихся знаний о музыкальных жанрах и формах. Важной задачей становится развитие исторического мышления: учащиеся должны представлять себе последовательную смену культурных эпох, причем не только в мире музыки, но и в других видах искусства. Главная задача предмета состоит в том, чтобы интересы учеников в итоге становились шире заданного минимума, чтобы общение с музыкой, историей, литературой, живописью стали для них необходимостью.

Благодаря увеличению сроков освоения учебного предмета «Музыкальная литература», предусмотренному федеральными государственными требованиями, появляется возможность увеличить время на изучение «Музыкальной литературы зарубежных стран» - 2-й год обучения и первое полугодие 3-го года обучения. В центре внимания курса находятся темы «Жизнь и творчество» И.С.Баха, И.Гайдна, В.А.Моцарта, Л. ван Бетховена, Ф.Шуберта, Ф.Шопена. Каждая из этих тем предполагает знакомство с биографией композитора, с особенностями его творческого наследия, подробный разбор и прослушивание нескольких произведений. В списке музыкальных произведений также приводятся варианты сочинений композиторов, данные для более широкого ознакомления, которые можно использовать на биографических уроках или рекомендовать ученикам для самостоятельного прослушивания. Остальные темы курса являются ознакомительными, в них представлен обзор определенной эпохи и упомянуты наиболее значительные явления в музыкальной жизни.

История развития музыки от Древней Греции до эпохи барокко. Курс начинается с ознакомления учеников с музыкальной культурой Древней Греции. История возникновения нотного письма, Гвидо Аретинский. Изучение

сведений о музыке (инструментах, жанрах, формах и т.д.) Средневековья и Ренессанса.

Для ознакомления рекомендуется прослушивание небольших фрагментов танцевальной и вокальной музыки мастеров эпохи Возрождения (О. ди Лассо, К.Монтеверди, М.Преториус, К.Жанекен и т.д.).

Музыкальная культуры эпохи барокко, итальянская школа. Значение инструментальной музыки в эпоху барокко. Возникновение оперы. Краткая характеристика творчества Вивальди.

Для ознакомления рекомендуется прослушивание одного из концертов из цикла «Времена года»

Иоганн Себастьян Бах. Жизненный и творческий путь. Работа Баха органистом, придворным музыкантом, кантором в разных городах Германии. Ознакомление с историей Реформации. Специфика устройства органа, клавесина, клавикорда. Принципы использования органной музыки в церковной службе. Инвенции. Уникальное учебное пособие для начинающих исполнителей на клавире Хорошо темперированный клавир – принцип организации цикла. Проблема соотношения прелюдии и фуги. Специфика организации полифонической формы (тема, противосложение, интермедия и т.д.). Инструментальные сюиты – история формирования цикла, обязательные и дополнительные танцы.

Прослушивание произведений

Хоральная прелюдия фа минор, Токката и фуга ре минор для органа,

Двухголосные инвенции До мажор, Фа мажор,

Прелюдия и фуга до минор из 1 тома ХТК,

Французская сюита до минор.

Для ознакомления

Хоральная прелюдия Ми-бемоль мажор,

Трехголосная инвенция си минор,

Прелюдия и фуга До мажор из 1 тома ХТК,

Фрагменты сюит, партит, сонат для скрипки и для виолончели соло.

Современники И.С.Баха: Г.Ф.Гендель. Краткое изложение биографии Г.Ф.Генделя. Влияние итальянской школы на его творчество, основные жанры. Для ознакомления рекомендуется прослушивание отрывков из оперного наследия Г.Ф.Генделя или его концертов.

Классицизм, возникновение и обновление инструментальных жанров и форм, опера. Основные принципы нового стилевого направления. Сонатный цикл и симфонический цикл, их кардинальное отличие от предшествующих жанров и форм. Переосмысление драматургии формы произведения. Состав симфонического оркестра. Мангеймская школа. Венские классики. Великая французская революция. Французские энциклопедисты. Реформа оперного жанра. Творчество Х.В.Глюка, суть его реформы – драматизация музыкального спектакля.

Для ознакомления рекомендуется прослушивание отрывков из оперы Глюка «Орфей» (Хор из 1 д., сцена с фуриями из 2 д., ария «Потерял я Эвридику»)

Йозеф Гайдн. Жизненный и творческий путь. Вена – «музыкальный перекресток» Европы. Судьба придворного музыканта. Поездка в Англию.
Ознакомление со спецификой строения сонатно-симфонического цикла на примере симфонии Ми-бемоль мажор (1 часть – сонатная форма, 2 часть - двойные вариации, 3 часть - менуэт, финал). Эволюция клавирной музыки. Строение классической сонаты. Подробный разбор строения и тонального плана сонатной формы

Прослушивание произведений

Симфония Ми-бемоль мажор (все части),

Сонаты Ре мажор и ми минор,

Для ознакомления

«Прощальная» симфония, финал.

Вольфганг Амадей Моцарт. Жизненный и творческий путь. «Чудо-ребенок», поездка в Италию, трудности устройства, разрыв с зальцбургским архиепископом. Венский период жизни и творчества. Основные жанры

творчества. Симфоническое творчество В.А.Моцарта. Лирико-драматический характер симфонии соль-минор. Опера «Свадьба Фигаро» - сравнение с первоисточником Бомарше. Функция увертюры. Сольные характеристики главных героев. Клавирное творчество В.А.Моцарта.

Прослушивание произведений

Симфония соль минор (все части),

Опера «Свадьба Фигаро» - увертюра, Ария Фигаро, две арии Керубино, ария Сюзанны (по выбору преподавателя),

Соната Ля мажор.

Для ознакомления

Увертюры к операм «Дон Жуан», «Волшебная флейта»,

«Реквием» - фрагменты

Людвиг ван Бетховен. Жизненный и творческий путь. Юность в Бонне. Влияние идей Великой французской буржуазной революции на мировоззрение и творчество Л. Ван Бетховена. Жизнь в Вене. Трагедия жизни – глухота. Основные жанры творчества. Фортепианные сонаты, новый стиль пианизма. «Патетическая» соната. Принципы монотематизма в Симфонии №5 до-минор. Изменение жанра в структуре симфонического цикла - замена менуэта на скерцо. Программный симфонизм, театральная музыка к драме И.В.Гете «Эгмонт».

Прослушивание произведений

Соната №8 «Патетическая»,

Симфония №5 до минор,

Увертюра из музыки к драме И.В.Гете «Эгмонт».

Для ознакомления

Соната для фортепиано №14, 1 ч.,

Соната для фортепиано №23, 1ч.,

Симфония № 9, финал,

Симфония № 6 «Пасторальная».

Романтизм в музыке. Новый стиль, новая философия, условия и предпосылки возникновения. Новая тематика, новые сюжеты – природа, фантастика, история, лирика, тема одиночества, романтический герой. Новые жанры – фортепианная и вокальная миниатюра, циклы песен, пьес.

Для ознакомления:

Ф.Мендельсон «Песни без слов» (по выбору преподавателя), Концерт для скрипки с оркестром, 1 часть.

Франц Шуберт. Жизненный и творческий путь. Возрастание значимости вокальной миниатюры в творчестве композиторов-романтиков. Песни, баллады и вокальные циклы Шуберта, новаторство в соотношении мелодии и сопровождения, внимание к поэтическому тексту, варьированные куплеты, сквозное строение. Новые фортепианные жанры – экспромты, музыкальные моменты. Новая трактовка симфонического цикла, специфика песенного тематизма в симфонической музыке («Неоконченная» симфония).

Прослушивание произведений

Песни «Маргарита за прялкой», «Лесной царь», «Форель», «Серенада», «Аве Мария», песни из циклов «Прекрасная мельничиха», «Зимний путь» (на усмотрение преподавателя),

Экспромт Ми-бемоль мажор, Музыкальный момент фа минор,

Симфония № 8 «Неоконченная».

Для ознакомления

Вальс си минор,

Военный марш.

Фредерик Шопен. Жизненный и творческий путь. Юность в Польше, жизнь в Париже, Ф.Шопен как выдающийся пианист. Специфика творческого наследия – преобладание фортепианных произведений. Национальные «польские» жанры – мазурки и полонезы; разнообразие их типов. Прелюдия – новая разновидность фортепианной миниатюры, цикл прелюдий Ф.Шопена, особенности его строения. Новая трактовка прикладных, «неконцертных»

жанров – вальсов, этюдов. Жанр ноктюрна в фортепианной музыке, родоначальник жанра – Джон Фильд.

Прослушивание произведений

Мазурки До мажор, Си-бемоль мажор, ля минор,

Полонез Ля мажор,

Прелюдии ми минор, Ля мажор, до минор,

Вальс до-диез минор,

Этюды Ми мажор и до минор «Революционный»,

Ноктюрн фа минор.

Для ознакомления

Баллада № 1,

Ноктюрн Ми-бемоль мажор,

Полонез Ля-бемоль мажор.

Композиторы-романтики первой половины XIX века. Значение национальных композиторских школ. Творчество (исполнительское и композиторское) Ф.Листа. Р.Шуман – композитор и музыкальный критик. Музыкальное и теоретическое наследие Г.Берлиоза.

Для ознакомления предлагается прослушивание рапсодий Ф.Листа, отрывков из «Фантастической» симфонии Г.Берлиоза, номеров из «Фантастических пьес» или вокальных циклов Р.Шумана.

Европейская музыка в XIX веке. Разные пути развития оперного жанра. Творчество Д.Верди и Р.Вагнера. Инструментальная музыка Германии и Австрии (И.Брамс). Французская композиторская школа (Ж.Бизе, С.Франк и др.).

Для ознакомления предлагается прослушивание номеров из опер Д.Верди («Травиата», «Аида», «Риголетто») и Р.Вагнера («Лоэнгрин», «Летучий голландец», «Валькирия») на усмотрение преподавателя.

МУЗЫКАЛЬНАЯ ЛИТЕРАТУРА РУССКИХ КОМПОЗИТОРОВ
(третий-четвертый годы обучения)

Данный раздел учебного предмета «Музыкальная литература», посвященный отечественной музыке XIX-XX веков, – ключевой в курсе. Он имеет как познавательное, так и воспитательное значение для школьников подросткового возраста. В данной программе изучению русской музыкальной литературе отводится второе полугодие 6 класса и весь 7 класс.

Русская церковная музыка, нотация, жанры и формы. Уникальная история формирования русской культуры в целом и музыкальной в частности. Особенности нотации (крюки и знамена). Профессиональная музыка – церковная. Приоритет вокального начала.

Для ознакомления предлагается прослушивание любых образцов знаменного распева, примеров раннего многоголосия (стихир, тропарей и кондаков).

Музыкальная культура XVIII века. Творчество Д.С.Бортнянского, М.С.Березовского и других. Краткий экскурс в историю государства российского XVII – начала XVIII века. Раскол. Реформы Петра Великого. Новые эстетические нормы русской культуры. Жанры канта, партесного концерта. Возрастание роли инструментальной музыки. Возникновение русской оперы.

Для ознакомления предлагается прослушивание частей хоровых концертов, увертюр из опер Д.С.Бортнянского и М.С.Березовского; русских кантов.

Культура начала XIX века. Романсы. Творчество А.А.Алябьева, А.Е.Гурилева, А.Л.Варламова. Формирование традиций домашнего музицирования. Романтизм и сентиментализм в русской поэзии и вокальной музыке. Формирование различных жанров русского романса: элегия, русская песни, баллада, романсы «о дальних странах», с использованием танцевальных жанров.

Прослушивание произведений

А.А.Алябьев «Соловей»,

А.Л.Варламов «Красный сарафан», «Белеет парус одинокий»,

А.Е.Гурилев «Колокольчик».

Для ознакомления

А.А.Алябьев «Иртыш»,

А.Е.Гурилев «Домик-крошечка»,

другие романсы по выбору преподавателя.

Михаил Иванович Глинка. Жизненный и творческий путь**.** Обучение в Италии, Германии. Зарождение русской музыкальной классики. Создание двух опер. Поездки во Францию, Испанию. Создание одночастных симфонических программных увертюр. Эпоха Глинки: современники композитора.

Опера «Жизнь за царя» или «Иван Сусанин». Общая характеристика; композиция оперы. Музыкальные характеристики героев: русских и поляков. Различные виды сольных сцен (ария, каватина, песня, романс). Хоровые сцены. Понятия «интродукция», «эпилог». Танцы как характеристика поляков. Повторяющиеся темы в опере, их смысл и значение.

Романсы Глинки – новое наполнение жанра, превращение романса в особый жанр камерной вокальной миниатюры. Роль русской поэзии, внимание к поэтическому тексту. Роль фортепианной партии в романсах. Разнообразие музыкальных форм.

Симфонические сочинения Глинки – одночастные программные симфонические миниатюры. Национальный колорит испанских увертюр. «Камаринская»: уникальная роль в становлении русской симфонической школы. «Вальс-фантазия».

Прослушивание произведений

«Иван Сусанин» («Жизнь за царя») 1 д.: Интродукция, Каватина и рондо Антониды, трио «Не томи, родимый»; 2 д.: Полонез, Краковяк, Вальс, Мазурка; 3 д.: Песня Вани, сцена Сусанина с поляками, Свадебный хор, Романс Антониды; 4 д.: ария Сусанина; Эпилог: хор «Славься».

Романсы: «Жаворонок», «Попутная песня», «Я помню чудное мгновенье».

Симфонические произведения: «Камаринская», «Вальс-фантазия».

Для ознакомления

Увертюра к опере «Руслан и Людмила»,

«Арагонская хота».

Романсы «Я здесь, Инезилья», «В крови горит огонь желанья», «Венецианская ночь» и др. по выбору преподавателя.

Александр Сергеевич Даргомыжский. Жизненный и творческий путь. Значение дружбы с Глинкой. Новые эстетические задачи. Поиск выразительности музыкального языка, отношение к литературному тексту, передача в музыке интонаций разговорной речи.

Социально-обличительная тематика в вокальных сочинениях.

Опера в творчестве композитора, особенности музыкального языка в операх «Русалка», «Каменный гость». Психологизм образа Мельника, жанровые хоровые сцены, портретная характеристика Князя.

Вокальная миниатюра – появление новых жанров и тем (драматическая песня, сатирические сценки).

Прослушивание произведений

Вокальные произведения: «Старый капрал», «Мне грустно», «Титулярный советник» «Мне минуло шестнадцать лет».

Опера «Русалка»: ария Мельника из 1 д. и сцена Мельника из 3 д., хор из 2 д. «Сватушка» и хоры русалок из 3 д., Песня Наташи из 2 д., Каватина Князя из 3 д.

Для ознакомления

Романсы и песни «Ночной зефир», «Мельник» и другие по выбору преподавателя.

Русская культура 60-х годов XIX века. Деятельность и творчество М.А.Балакирева. Общественно-политическая жизнь в 60-е годы. Расцвет литературы и искусства. «Западники» и славянофилы. Расцвет русской музыкальной классики во второй половине XIX века, ее великие представители. Изменения в музыкальной жизни столиц. Образование РМО, открытие консерваторий, Бесплатная музыкальная школа. А.Н.Серов и В.В.Стасов, Антон и Николай Рубинштейны, М.А.Балакирев и «Могучая кучка».

Для ознакомления возможно прослушивание фрагментов оперы А.Рубинштейна «Демон», фортепианной фантазии М.А.Балакирева «Исламей» или других произведений на усмотрение преподавателя.

Александр Порфирьевич Бородин. Жизненный и творческий путь. Многогранность личности А.П.Бородина. Научная, общественная деятельность, литературный талант.

Опера «Князь Игорь» - центральное произведение композитора. Композиция оперы. Понятие «пролог», «финал» в опере. Русь и Восток в музыке оперы. Музыкальные характеристики героев в сольных сценах (князь Игорь, Галицкий, хан Кончак, Ярославна). Хоровые сцены в опере. Место и роль «Половецких плясок».

Романсы А.П.Бородина. Глубокая лирика, красочность гармоний. Роль текста, фортепианной партии.

Симфоническое наследие А.П.Бородина, формирование жанра русской симфонии в 60-х годах XIX века. «Богатырская» симфония.

Прослушивание произведений

Опера «Князь Игорь»: пролог, хор народа «Солнцу красному слава», сцена затмения; 1 д.: песня Галицкого, ариозо Ярославны, хор девушек «Мы к тебе, княгиня», хор бояр «Мужайся, княгиня», 2 д.: каватина Кончаковны, ария Игоря, ария Кончака, Половецкие пляски, 4 д.: Плач Ярославны, хор поселян.

Романсы «Спящая княжна», «Для берегов Отчизны»,

Симфония №2 «Богатырская».

Для ознакомления

Квартет №2, 3 часть «Ноктюрн».

Модест Петрович Мусоргский. Жизненный и творческий путь. Социальная направленность, историзм и новаторство творчества М.П.Мусоргского. Судьба наследия композитора, редакции его сочинений.

«Борис Годунов», история создания, редакции оперы, сложности постановки. Идейное содержание оперы. Композиция оперы, сквозное развитие действия,

декламационное начало вокальных партий ряда персонажей – характерные черты новаторского подхода композитора к реализации замысла оперы.

Вокальные произведения М.П.Мусоргского. Продолжение традиций А.С.Даргомыжского, поиск выразительной речевой интонации. Круг поэтов, тематика циклов и песен М.П.Мусоргского. («Детская», «Светик Савишна» и др.).

«Картинки с выставки» - лучшее инструментальное произведение композитора. История создания, особенности построения, лейтмотив цикла. Оркестровая версия М.Равеля.

Прослушивание произведений:

«Борис Годунов»: оркестровое вступление, пролог 1к.: хор «На кого ты нас покидаешь», сцена с Митюхой, 2 к. целиком, 1 д. 1 к.: монолог Пимена, 1 д. 2 к.: песня Варлаама, 2 д. монолог Бориса, сцена с курантами, 4 д. 1 к.: хор «Кормилец-батюшка», сцена с Юродивым, 4 д.3 к.: хор «Расходилась, разгулялась»

«Картинки с выставки» (возможно фрагменты на усмотрение преподавателя).

Для ознакомления

Песни: «Семинарист», «Светик Савишна», «Колыбельная Еремушке», вокальный цикл «Детская»,

симфоническая картина «Ночь на Лысой горе»,

вступление к опере «Хованщина» («Рассвет на Москве-реке»).

Николай Андреевич Римский-Корсаков. Жизненный и творческий путь. Многогранность творческой, педагогической и общественной деятельности Н.А.Римского-Корсакова. Значение оперного жанра в творчестве композитора. Сказка, история и повседневный быт народа в операх Н.А.Римского-Корсакова. Опера «Снегурочка», литературный источник сюжета. Композиция оперы. Пантеизм, сказочность, реальность, обрядовость в опере. Музыкальные характеристики реальных и сказочных героев. Лейтмотивы в опере.

Симфоническое творчество Н.А.Римского-Корсакова. «Шехерезада» - программный замысел сюиты. Средства создания восточного колорита. Лейтмотивы, их развитие. Роль лейттембров.

Прослушивание произведений:

Опера «Снегурочка». Пролог – вступление, песня и пляска птиц, ария и ариэтта Снегурочки, Проводы масленицы; 1 д.: 1 и 2 песни Леля, ариозо Снегурочки; 2 д.: клич Бирючей, шествие царя Берендея, каватина царя Берендея; 3 д.: хор «Ай, во поле липенька», пляска скоморохов, третья песня Леля, ариозо Мизгиря; 4 д.: сцена таяния Снегурочки, заключительный хор.

Симфоническая сюита «Шехерезада».

Для ознакомления

Романсы, камерная лирика Н.А.Римского-Корсакова («Не ветер, вея с высоты», «Звонче жаворонка пенье», «Не пой, красавица…») на усмотрение преподавателя.

Петр Ильич Чайковский. Жизненный и творческий путь. Композитор, музыкальный критик, педагог, дирижер. Признание музыки Чайковского при жизни композитора во всем мире. Оперы и симфонии как ведущие жанры творчества.

Первая симфония «Зимние грезы», ее программный замысел. Строение цикла, особенности сонатной формы 1 части. Использование народной песни как темы в финале симфонии.

«Евгений Онегин» - «лирические сцены». Литературный источник сюжета, история первой постановки оперы силами студентов Московской консерватории. Композиция оперы. Новый тип русской оперы – лирико-психологический. Особенности драматургии, понятие «сцена». Музыкальные характеристики главных героев. Интонационная близость характеристик Татьяны и Ленского. Темы, связанные с главными героями оперы, изложение тем в разных картинах.

Прослушивание произведений

Симфония №1 «Зимние грезы»,

Опера «Евгений Онегин». 1к.: вступление, дуэт Татьяны и Ольги, хоры крестьян, ария Ольги, ариозо Ленского «Я люблю вас»; 2 к.: вступление, сцена письмаТатьяны; 3 к.: хор «Девицы, красавицы», ария Онегина, 4 к.: вступление, вальс с хором, мазурка и финал, 5 к.: вступление, ария Ленского, дуэт «Враги», сцена поединка, 6 к.: полонез, ария Гремина, ариозо Онегина; 7 к.: монолог Татьяны, дуэт «Счастье было так возможно», ариозо Онегина «О, не гони, меня ты любишь».

Для ознакомления

Увертюра-фантазия «Ромео и Джульетта»,

Симфония № 4,

Квартет № 1, 2 часть,

Концерт для фортепиано с оркестром № 1,

Романсы «День ли царит», «То было раннею весной», «Благословляю вас, леса» и другие на усмотрение преподавателя.

ОТЕЧЕСТВЕННАЯ МУЗЫКАЛЬНАЯ ЛИТЕРАТУРА XX ВЕКА (5 год обучения)

Пятый год обучения музыкальной литературе является итоговым в музыкальной школе. Его основная задача – при помощи уже имеющихся у учащихся навыков работы с учебником, нотным текстом, дополнительными источниками информации существенно расширить их музыкальный кругозор, увеличить объем знаний в области русской и советской музыкальной культуры, научить подростков ориентироваться в современном музыкальном мире. При изучении театральных произведений рекомендуется использовать возможности видеозаписи. Необходимо также знакомить учеников с выдающимися исполнителями современности. Заключительный раздел, посвященный изучению музыки последней трети двадцатого столетия, является ознакомительным, музыкальные примеры для прослушивания педагог может

отобрать исходя из уровня подготовки учеников, их интересов, наличия звукозаписей.

Русская культура в конце XIX - начале XX веков. «Серебряный век» русской культуры. Меценаты и музыкально-общественные деятели. Развитие музыкального образования. Связи с отечественным искусством и литературой. «Мир искусства». Выдающиеся исполнители этого периода.

Творчество С.И.Танеева. Многогранность и своеобразие личности. Вклад С.И.Танеева в музыкальную жизнь Москвы. Творческое и научное наследие.

Для ознакомления рекомендуется прослушивание кантаты «Иоанн Дамаскин», Симфонии до минор, романсов и хоров по выбору преподавателя.

Творчество А.К.Лядова. Специфика стиля – преобладание малых форм в фортепианной и симфонической музыке. Преобладание сказочной тематики в программных произведениях.

Для ознакомления рекомендуется прослушивание симфонических произведений «Волшебное озеро», «Кикимора», фортепианных пьес «Музыкальная табакерка», «Про старину».

Творчество А.К.Глазунова. Общая характеристика творчества. Жанровое разнообразие сочинений. Развитие традиций русской симфонической музыки. Жанр балета в творчестве композитора

Для ознакомления рекомендуется прослушивание Симфонии №5, Концерта для скрипки с оркестром, фрагментов балета «Раймонда».

Творчество С.В.Рахманинова. Биография. Наследник традиций П.И.Чайковского. Русский мелодизм в духовных и светских сочинениях. С.В.Рахманинов – выдающийся пианист. Обзор творчества.

Прослушивание произведений

Концерт № 2 для фортепиано с оркестром,

Романсы «Не пой, красавица», «Вешние воды», «Вокализ»,

Прелюдии до-диез минор, Ре мажор,

Музыкальный момент ми минор.

Для ознакомления

Концерт № 3 для фортепиано с оркестром,

Романсы «Сирень», «Здесь хорошо» и другие по выбору преподавателя,

прелюдии, музыкальные моменты, этюды-картины по выбору преподавателя.

Творчество А.Н.Скрябина. Биография. Особенности мировоззрения и отношения к творчеству. Эволюция музыкального языка – гармонии, ритма, метра, мелодии. Симфонические и фортепианные жанры в музыке Скрябина. Жанр поэмы. Новая трактовка симфонического оркестра, расширение состава, особенности тематизма, тембры-символы.

Прослушивание произведений

Прелюдии ор. 11 по выбору преподавателя,

Этюд ре-диез минор ор. 8,

Для ознакомления

«Поэма экстаза»,

Две поэмы ор.32.

Биография И.Ф.Стравинского, «Русские сезоны». Многогранность творческой деятельности Стравинского. Новые стилевые веяния и композиторские техники. Личность С.П.Дягилева, роль его антрепризы в развитии и популяризации российской культуры. «Мир искусства».

Балеты И.Ф.Стравинского: «Жар-птица» и «Петрушка». Значение сочинений «русского периода», новации в драматургии, хореографии и музыке балета.

Новые стилевые веяния и композиторские техники, менявшиеся на протяжении творчества И.Ф.Стравинского.

Прослушивание произведений

«Петрушка».

Для ознакомления

Фрагменты балетов «Жар-Птица», «Весна священная».

Отечественная музыкальная культура 20-30-х годов XX века. Революции в России начала XX века. Социально-культурный перелом. Новые

условия бытования музыкальной культуры в 20-40-е годы XX века. Новые жанры и новые темы.

Для ознакомления возможно прослушивание произведений:

А.В.Мосолов «Завод»,

В.М.Дешевов «Рельсы»,

и других на усмотрение преподавателя.

Сергей Сергеевич Прокофьев. Жизненный и творческий путь. Сочетание двух эпох в его творчестве: дореволюционной и советской. С.С.Прокофьев – выдающийся пианист. Уникальное сотрудничество С.С.Прокофьева и С.М.Эйзенштейна. «Александр Невский» - киномузыка, переросшая в самостоятельное оркестровое произведение.

Балеты С.С.Прокофьева – продолжение реформ П.И.Чайковского, И.Ф.Стравинского. Выбор сюжетов. Лейтмотивы, их роль в симфонизации балетной музыки. Постановки, выдающиеся танцовщики – исполнители партий.

Симфоническое творчество С.С.Прокофьева. Седьмая симфония – последнее завершенное произведение композитора. Особенности строения цикла.

Прослушивание произведений

Пьесы для фортепиано из ор.12 (Гавот, Прелюд, Юмористическое скерцо),

Кантата «Александр Невский»,

Балет «Ромео и Джульетта»: вступление, 1 д.: «Улица просыпается», «Джульетта-девочка», «Маски», «Танец рыцарей», «Мадригал»; 2 д.: «Ромео у патера Лоренцо»; 3 д.: «Прощание перед разлукой»,

Балет «Золушка». 1 д.: «Па-де-шаль», «Золушка», Вальс соль минор; 2 д.: Адажио Золушки и Принца; 3 д.: первый галоп Принца,

Симфония №7: 1, 2, 3 и 4 части.

Для ознакомления

Кинофильм С.М.Эйзенштейна «Александр Невский»,

Фильм-балет «Ромео и Джульетта» (с Г.Улановой в роли Джульетты),

Марш из оперы «Любовь к трем апельсинам»,

Первый концерт для фортепиано с оркестром.

Дмитрий Дмитриевич Шостакович. Жизненный и творческий путь. Гражданская тематика творчества, музыка Д.Д.Шостаковича как летопись истории страны. Особое значение жанра симфонии, особенности цикла. Роль камерной музыки в творчестве композитора.

Седьмая («Ленинградская») симфония. Великая Отечественная война в советской музыке. Подробный разбор первой части (особенности строения сонатной формы, «эпизод нашествия», измененная реприза) и краткая характеристика 2, 3 и 4 частей.

Камерная музыка, основные жанры. Фортепианный квинтет соль минор. Особенности строения цикла, использование барочных жанров и форм (прелюдия, фуга, пассакалия).

Роль кантатно-ораториальных сочинений в 60-годы. Творчество поэтов - современников Д.Д.Шостаковича, отраженное в его музыке. «Казнь Степана Разина» - жанр вокально-симфонической поэмы.

Прослушивание произведений

Симфония №7 До мажор,

Фортепианный квинтет соль минор,

«Казнь Степана Разина».

Для ознакомления

Симфония № 5, 1 часть,

«Песня о встречном»

Творчество Арама Ильича Хачатуряна. Новое поколение композиторов Советского Союза. Разнообразное наследие автора. Национальный колорит творчества. Для ознакомления возможно прослушивание произведений: Концерт для скрипки с оркестром, фрагменты из балетов «Гаянэ» и «Спартак».

Творчество Георгия Васильевича Свиридова. Продолжатель традиции русской хоровой школы. Особое значение вокальной и хоровой музыки в

творчестве, любовь к русской поэзии, «пушкинская» тема в музыке Г.В.Свиридова.

Для ознакомления возможно прослушивание произведений: «Поэма памяти Сергея Есенина» (№№1, 2, 10), «Романс» и «Вальс» из музыкальных иллюстраций к повести Пушкина «Метель», романсы и хоры по выбору преподавателя («Пушкинский венок», цикл на стихи Р.Бернса и др.).

Шестидесятые годы XX века, «оттепель». Отечественная музыка второй половины XX века. Связи процессов музыкального творчества с событиями общественно-политической жизни страны. Общее представление о композиторских техниках конца XX века. Музыкальные примеры для прослушивания преподаватель может выбрать самостоятельно, исходя из уровня группы, интересов учеников, имеющихся записей.

Творчество Р.К.Щедрина. Краткое ознакомление с биографией композитора. Прослушивание произведений:
Концерт для оркестра «Озорные частушки».

Творчество А.Г.Шнитке и С.А.Губайдулиной. Краткое ознакомление с биографиями композиторов.

Для ознакомления рекомендуется прослушивание произведений: А.Г.Шнитке Concerto grosso №1, С.А.Губайдуллина «Detto-I» или других по выбору преподавателя.

Творчество Э.В.Денисова и В.А.Гаврилина. Краткое ознакомление с биографиями композиторов.

Для ознакомления рекомендуется прослушивание произведений Э.В.Денисова «Знаки на белом», фрагментов балета В.А.Гаврилина «Анюта» или других по выбору преподавателя.

IV. ТРЕБОВАНИЯ К УРОВНЮ ПОДГОТОВКИ ОБУЧАЮЩИХСЯ

Содержание программы учебного предмета «Музыкальная литература» обеспечивает художественно-эстетическое и нравственное воспитание личности учащегося, гармоничное развитие музыкальных и интеллектуальных

способностей детей. В процессе обучения у учащегося формируется комплекс историко-музыкальных знаний, вербальных и слуховых навыков.

Результатом обучения является сформированный комплекс знаний, умений и навыков, отражающий наличие у обучающегося музыкальной памяти и слуха, музыкального восприятия и мышления, художественного вкуса, знания музыкальных стилей, владения профессиональной музыкальной терминологией, определенного исторического кругозора.

Результатами обучения также являются:

- первичные знания о роли и значении музыкального искусства в системе культуры, духовно-нравственном развитии человека;
- знание творческих биографий зарубежных и отечественных композиторов согласно программным требованиям;
- знание в соответствии с программными требованиями музыкальных произведений зарубежных и отечественных композиторов различных исторических периодов, стилей, жанров и форм от эпохи барокко до современности;
- умение в устной и письменной форме излагать свои мысли о творчестве композиторов;
- умение определять на слух фрагменты того или иного изученного музыкального произведения;
- навыки по восприятию музыкального произведения, умение выражать его понимание и свое к нему отношение, обнаруживать ассоциативные связи с другими видами искусств.

V. ФОРМЫ И МЕТОДЫ КОНТРОЛЯ, СИСТЕМА ОЦЕНОК

1. Аттестация: цели, виды, форма, содержание

Цель аттестационных (контрольных) мероприятий – определить успешность развития учащегося и степень освоения им учебных задач на данном этапе.

Виды контроля: текущий, промежуточный, итоговый.

Текущий контроль – осуществляется регулярно преподавателем на уроках. Текущий контроль направлен на поддержание учебной дисциплины, на ответственную организацию домашних занятий. Текущий контроль учитывает темпы продвижения ученика, инициативность на уроках и при выполнении домашней работы, качество выполнения заданий. На основе текущего контроля выводятся четвертные оценки.

Формы текущего контроля:

- устный опрос (фронтальный и индивидуальный),
- выставление поурочного балла, суммирующего работу ученика на конкретном уроке (выполнение домашнего задания, знание музыкальных примеров, активность при изучении нового материала, качественное усвоение пройденного),
- письменное задание, тест.

Особой формой текущего контроля является ***контрольный урок***, который проводится преподавателем, ведущим предмет. Целесообразно проводить контрольные уроки в конце каждой учебной четверти. На основании текущего контроля и контрольного урока выводятся четвертные оценки.

На контрольном уроке могут быть использованы как устные, так и письменные формы опроса (тест или ответы на вопросы - определение на слух тематических отрывков из пройденных произведений, указание формы того или иного музыкального сочинения, описание состава исполнителей в том или ином произведении, хронологические сведения и т.д.). Особой формой проверки знаний, умений, навыков является форма самостоятельного анализа нового (незнакомого) музыкального произведения.

Пример письменных вопросов для контрольного урока

"Евгений Онегин" 1 вариант, 8 класс

1. Как определил П.И.Чайковский жанр оперы "Евгений Онегин" и почему.

2. Какие музыкальные темы, связанные с образом Ленского, повторяются в опере и где?
3. В какой картине находится «Сцена письма Татьяны»? Какие музыкальные темы из этой сцены еще звучат в опере, где?
4. В какой картине показан бал в Петербурге, и какие танцы там использованы?
5. Перечислите хоровые эпизоды в опере (картина, состав хора).
6. С какой темы начинается опера? Дайте ей характеристику. Где еще звучит эта тема?

"Евгений Онегин" 2 вариант, 8 класс

1. Где впервые была поставлена опера и почему.
2. Какие музыкальные темы, связанные с образом Татьяны, повторяются в опере, где?
3. В какой картине находится Ария Ленского? Как она построена, дайте характеристику основной темы арии. Где в последний раз звучит эта тема, в чем ее смысл?
4. В какой картине показан бал в деревне, и какие танцы там использованы?
5. Перечислите ансамбли в опере (картина, состав и особенности ансамбля).
6. Что такое ариозо? Ариозо каких персонажей есть в опере? Где находятся эти ариозо? Темы каких ариозо повторяются в опере и где?

Промежуточный контроль – осуществляется в конце каждого учебного года. Может проводиться в форме контрольного урока, зачета. Включает индивидуальный устный опрос или различные виды письменного задания, в том числе, анализ незнакомого произведения. Задания для промежуточного контроля должны охватывать весь объем изученного материала.

Пример письменных вопросов для контрольного урока (зачета)

2 год обучения, 1 вариант

1. В каких странах жили и творили композиторы: Г.Ф.Гендель, Г.Перселл, К.В.Глюк, А.Сальери, К.М.Вебер, В.Беллини, Д.Верди, Ф.Мендельсон.

2. Назовите не менее 5 композиторов, большая часть жизни и творчества которых приходится на XVIII век.

3. Расположите эти события в хронологическом порядке:

- Великая французская буржуазная революция,

- первое исполнение «Страстей по Матфею» И.С.Баха,
- год рождения В.А.Моцарта,
- год смерти И.С.Баха,
- переезд Ф.Шопена в Париж и восстание в Польше,
- год рождения И.С.Баха,
- год смерти В.А.Моцарта,
- год встречи Л. ван Бетховена и В.А.Моцарта в Вене,
- год окончания службы И.Гайдна у Эстерхази,
- год смерти Ф.Шуберта.

4. Чем отличается квартет от концерта?

5. Назовите танцы, популярные в XIX веке. В творчестве каких композиторов они встречались?

6. Чем отличается экспозиция сонатной формы от репризы?

7. Укажите жанр этих произведений, их авторов и объясните названия: «Страсти по Матфею», «Кофейная кантата», «Времена года», «Неоконченная», «Пасторальная», «Лесной царь», «Зимний путь».

8. Как называется последняя часть сонатно-симфонического цикла? Какую музыкальную форму чаще всего использовали композиторы?

9. Кого из композиторов мы называем «венскими классиками» и почему? Какие жанры являются главными в их творчестве?

10. Объясните термины: рондо, имитация, разработка

2 год обучения, 2 вариант

1. Из каких стран композиторы: К.Монтеверди, Ф.Куперен, А.Вивальди, Д.Б.Перголези, Ф.Лист, Г.Доницетти, Р.Вагнер, Р.Шуман.

2. Назовите не менее 5 композиторов, большая часть жизни и творчества которых приходится на XIX век.

3. Расположите эти события в хронологическом порядке:

Великая французская буржуазная революция,
первое исполнение «Страстей по Матфею» И.С.Баха,
год рождения В.А.Моцарта,

год смерти И.С.Баха,

переезд Ф.Шопена в Париж и восстание в Польше,

год рождения И.С.Баха,

год смерти В.А.Моцарта,

год встречи Л. ван Бетховена и В.А.Моцарта в Вене,

год окончания службы И.Гайдна у Эстерхази,

год смерти Ф.Шуберта.

4. Чем отличается симфония от сонаты?

5. Назовите танцы, популярные в XVIII веке. В творчестве каких композиторов они встречались?

6. Какие темы изменяются в репризе сонатной формы, а какие - нет? В чем состоят эти изменения?

7. Укажите жанр, этих произведений, их авторов и объясните их названия: «Страсти по Иоанну», «Хорошо темперированный клавир», «Времена года», «Прощальная», «Патетическая», «Форель», «Прекрасная мельничиха».

8. Какие жанры и какую музыкальную форму использовали композиторы в третьей части симфонии?

9. Кого из композиторов мы называем романтиками? Какие новые жанры появляются в их творчестве?

10. Объясните термины: хорал, двойные вариации, рефрен.

Учебными планами по образовательным программам «Фортепиано», «Струнные инструменты», «Духовые и ударные инструменты» и некоторых других в качестве промежуточной аттестации может быть предусмотрен экзамен по учебному предмету «Музыкальная литература» в конце 14 полугодия – то есть в конце 7 класса. Его можно проводить как устный экзамен, предполагающий подготовку билетов, или как развернутую письменную работу.

Итоговый контроль

Итоговый контроль осуществляется в конце 8 класса. Федеральными государственными требованиями предусмотрен экзамен по музыкальной

литературе, который может проходить в устной форме (подготовка и ответы вопросов по билетам) и в письменном виде (итоговая письменная работа).

Предлагаемые первый и второй варианты итоговой работы могут быть использованы для письменного экзамена в предвыпускном и в выпускном классах. Третий вариант – для выпускного класса. Учитывая пройденный материал, педагог может добавить или исключить некоторые вопросы по своему усмотрению.

Итоговая работа, 1 вариант

1. Каких композиторов и почему мы называем «венскими классиками»?
2. Кто из великих композиторов был выдающимся музыкантом-исполнителем? (желательно указать страну и время, когда жил этот музыкант)
3. Какие важные исторические события произошли в России за время жизни Глинки?
4. Назовите основные жанры русских народных песен. Кто из композиторов и как работал с народными песнями?
5. Какие виды оркестров вы знаете, в чем их различие?
6. Когда и где возникли первые консерватории в России, кем они основаны, чьи имена носят?
7. Вспомните музыкальные произведения, рисующие картины природы (напишите автора, название, жанр). Как мы называем музыку такого характера?
8. Вспомните произведения русских композиторов, в которых есть образы Востока, Испании, Италии (напишите автора, жанр, название).
9. У кого из композиторов есть циклы из 24 пьес, с чем связано такое количество?
10. Объясните, что такое финал в инструментальном произведении и в опере.
11. Вспомните, какие партии мужских персонажей в опере исполняет женский голос (автор, название оперы, персонаж).
12. Что такое либретто, концерт (по 2 значения каждого термина).
13. В основе каких музыкальных форм лежат две темы? три темы?
14. В чем сходство и различие экспозиции и репризы сонатной формы?

15. В чем отличие ариозо от арии? Приведите примеры ариозо.

16. Какие музыкальные произведения возникли как отклик на современные исторические события (автор, жанр, название)?

17. Назовите самые известные концертные залы Москвы.

18. Какое произведение старинной музыки входит в вашу экзаменационную программу? Напишите, что вы знаете об авторе (страна, время), жанр, тональность произведения.

Итоговая работа, 2 вариант

1. Назовите русских композиторов рубежа XIX-XX века. Кто из них был выдающимся исполнителем?

2. Кто из композиторов писал книги, научные труды, статьи о музыке (желательно указать названия книг)?

3. Перечислите произведения, созданные на сюжеты и слова Пушкина (автор, жанр, название).

4. Что такое фортепианное трио, струнный квартет, фортепианный квинтет? Кто из композиторов писал произведения для таких составов?

5. В творчестве каких композиторов встречается жанр «поэма»? Укажите автора, название произведения и состав исполнителей.

6. Какие вы знаете произведения, имеющие несколько редакций?

7. Что такое цикл? Приведите примеры разных циклов.

8. Запишите эти произведения в порядке их создания: «Евгений Онегин», «Шехерезада», «Иван Сусанин», Первая симфония Чайковского, «Борис Годунов», «Руслан и Людмила», «Русалка».

9. Вспомните музыкальные произведения, в которых композитор изобразил сражение (автор, жанр, название). Как мы называем сцены, изображающие сражение в живописи, в музыке?

10. Какое важное историческое событие оказало влияние на мировоззрение и творчество Бетховена?

11. В чем сходство и в чем отличие заключительной партии и коды?

12. Перечислите оперы: - с историческими сюжетами, - со сказочными сюжетами (автор, название).

13. Кто из известных русских композиторов получил образование в консерватории, и кто сам преподавал в консерватории?

14. Какие темы в сонатной форме звучат в основной тональности?

15. Что такое партитура и в каком порядке она записывается?

16. Что такое клавир, квартет (по 2 значения каждого термина)

17. Назовите известные вам музыкальные музеи, укажите, где они находятся.

18. Какие этюды входят в вашу экзаменационную программу? Напишите, что вы знаете об авторах (страна, время)?

Итоговая работа, 3 вариант

1. Когда и где существовала «Могучая кучка», кто входил в ее состав, кому принадлежит это название?

2. Какие произведения мы называем программными? Какие признаки указывают на то, что это программное произведение? Приведите несколько примеров (автор, жанр, название).

3. Кто из великих композиторов жил в XVIII веке, в каких странах?

4. Какие важные исторические события произошли за время жизни С.С.Прокофьева?

5. В какой исторической последовательности возникли эти жанры: симфония, концертная увертюра, опера, концерт.

6. Что вы знаете об Антоне и Николае Рубинштейнах, в чем значение их деятельности для русской музыки?

7. Назовите композиторов, в творчестве которых особое значение принадлежит полифонии. Укажите, в какой стране и в какое время они жили.

8. Приведите примеры симфонических произведений, где используется хор (назовите автора, жанр, какой текст использован).

9. В чем сходство и в чем различие сонаты и симфонии?

10. В основе каких музыкальных форм лежит одна тема?

11. Назовите произведения, написанные на сюжеты Н.В.Гоголя (автор, название, жанр).

12. Какие вы знаете неоконченные произведения? Почему они остались незавершенными? Завершил ли их кто-нибудь?

13. Завершите: «Имя П.И.Чайковского присвоено…»

14. Назовите группы инструментов симфонического оркестра. Какие инструменты используются в оркестре, но не входят ни в одну из этих групп?

15. По каким признакам можно найти начало репризы в произведении?

16. Объясните термины: лейттема, каденция, речитатив, органный пункт?

17. Назовите музыкальные театры Москвы.

18. Какое произведение крупной формы входит в вашу экзаменационную программу? Что вы знаете об авторе? Сколько частей в этом произведении, какие в них тональности?

Эффективной формой подготовки к итоговому экзамену является коллоквиум.

Для подготовки к коллоквиуму учащиеся должны использовать в первую очередь учебники по музыкальной литературе, а также «Музыкальную энциклопедию», музыкальные словари, книги по данной теме.

Полный список вопросов учащимся до коллоквиума не известен. Коллоквиум проводится в устной индивидуальной или мелкогрупповой форме (группы не более 4 человек). Возможно выполнение небольшого письменного задания, например, запись различных музыкальных терминов, названий произведений, фамилий деятелей культуры с целью проверки уровня грамотности и владения профессиональной терминологией у учащихся.

2. Критерии оценки промежуточной аттестации в форме экзамена (зачета) и итоговой аттестации

5 («отлично») - содержательный и грамотный (с позиции русского языка) устный или письменный ответ с верным изложением фактов. Точное определение на слух тематического материала пройденных сочинений.

Свободное ориентирование в определенных эпохах (историческом контексте, других видах искусств).

4 («хорошо») - устный или письменный ответ, содержащий не более 2-3 незначительных ошибок. Определение на слух тематического материала также содержит 2-3 неточности негрубого характера или 1 грубую ошибку и 1 незначительную. Ориентирование в историческом контексте может вызывать небольшое затруднение, требовать время на размышление, но в итоге дается необходимый ответ.

3 («удовлетворительно») - устный или письменный ответ, содержащий 3 грубые ошибки или 4-5 незначительных. В определении на слух тематического материала допускаются: 3 грубые ошибки или 4-5 незначительные. В целом ответ производит впечатление поверхностное, что говорит о недостаточно качественной или непродолжительной подготовке обучающегося.

2 («неудовлетворительно») - б***о***льшая часть устного или письменного ответа неверна; в определении на слух тематического материала более 70% ответов ошибочны. Обучающийся слабо представляет себе эпохи, стилевые направления, другие виды искусства.

3. Контрольные требования на разных этапах обучения

Содержание и требование программы «Музыкальная литература» определяет уровень подготовки обучающихся. В соответствии с ними ученики должны уметь:

– грамотно и связно рассказывать о том или ином сочинении или историческом событии,

– знать специальную терминологию,

– ориентироваться в биографии композитора,

– представлять исторический контекст событий, изложенных в биографиях композиторов,

– определить на слух тематический материал пройденных произведений,

– играть на фортепиано тематический материал пройденных произведений,

– знать основные стилевые направления в культуре и определять их характерные черты,

– знать и определять характерные черты пройденных жанров и форм.

VI. ШЕСТОЙ ГОД ОБУЧЕНИЯ ПО УЧЕБНОМУ ПРЕДМЕТУ «МУЗЫКАЛЬНАЯ ЛИТЕРАТУРА» (9-й или 6-й класс)

Пояснительная записка

Содержание учебного предмета «Музыкальной литература» при 9-летнем и 6-летнем сроке направлено на подготовку учащихся к поступлению в профессиональные учебные заведения.

В то же время освоение выпускниками данной программы создает благоприятные условия для развития личности, укрепляет мотивацию к познанию и творчеству, эмоциональному обогащению.

Содержание программы рассчитано на годовой курс. Время аудиторных занятий – 1,5 часа в неделю. Время самостоятельных занятий – 1 час в неделю. В целом максимальная нагрузка за год составляет 82,5 часа, из них 33 часа – самостоятельная (внеаудиторная) работа, а 49, 5 часа – аудиторная.

Обоснованность последовательности тем в программе отвечает ходу музыкально-исторического процесса последних трех веков и включает темы по творчеству ведущих композиторов европейских стран.

Главная цель занятий (сверх перечисленных в начале данной учебной программы) – научить обучающихся вслушиваться в звучащую музыку при максимальном слуховом внимании. Регулярное знакомство с выдающимися творениями великих композиторов способствует формированию художественного вкуса, умению слышать красоту художественных образов, осознавать талант их авторов. Помимо чисто музыкальных навыков ученики получают немало знаний о великих композиторах европейских стран, основных

событиях музыкальной жизни минувших эпох, ведущих стилях, направлениях в развитии европейской музыки.

Шестой год обучения (9-й или 6-й классы) по учебному предмету «Музыкальная литература» является дополнительным к основному курсу.

Назначение занятий по музыкальной литературе - содействовать профессиональной ориентации учащихся, их сознательному выбору профессии музыканта через расширение и углубление знаний, навыков и умений, приобретенных при изучении основного курса и в самостоятельном общении с музыкой.

Одной из основных целей учебного предмета «Музыкальная литература» является дальнейшее художественно-эстетическое развитие учащихся, а также овладение ими знаниями, умениями, навыками, достаточными для поступления в профессиональное учебное заведение.

Из подбора и последовательности тем и произведений у учащихся должно сложиться общее представление о музыкальном процессе в Европе XVIII-XX веков, об основных жанрах музыки, художественных направлениях и национальных композиторских школах в их наиболее ярких проявлениях.

Формы занятий

Занятия могут проводиться в форме бесед и лекций преподавателя, диалога между преподавателем и обучающимися. Эффективной формой занятий являются выступления обучающихся с заранее подготовленными докладами по заданной теме. На уроке выступают не более двух докладчиков (занятия в форме семинара). Остальные ученики являются активными слушателями, задают вопросы, высказывают свои суждения. Доклад подкрепляется прослушиванием музыкальных произведений. Накопленный учащимися опыт позволит обращаться к более сложным и объемным произведениям, позволит затрагивать вопросы, отвечающие интересам взрослеющих школьников. Безусловно, подготовка к докладу осуществляется с помощью преподавателя, который рекомендует перечень литературы;

объясняет схему выступления; контролирует продолжительность выступления; указывает моменты, на которые необходимо при выступлении обратить особое внимание учеников.

Отличительная особенность программы шестого года обучения

Учитывая, что русская музыкальная классика XIX-XX веков в лице всех ее основных представителей учащимся уже знакома, а европейская классика в предшествующем курсе (пять лет обучения) была представлена лишь шестью монографическими темами, целесообразно вновь вернуться к классическому периоду европейской музыки и, не дублируя темы основного курса, познакомить их с именами и некоторыми сочинениями крупнейших композиторов Италии, Германии, Франции, ряда других стран, музыкальное искусство которых входит в сокровищницу мировой музыкальной культуры.

Обозревая европейскую классику трех последних веков, необходимо найти возможность приблизить школьников к современной музыкальной жизни, участниками которой они становятся, к некоторым ее проблемам. Хорошим материалом для этого могут послужить важнейшие события музыкальной жизни (конкурсы, фестивали, премьеры музыкальных театров и т.п.), обзор событий и фактов, содержащийся в средствах массовой информации, в интернете. Свое место в учебной работе должны найти и памятные музыкальные даты.

На усмотрение преподавателя несколько уроков можно посвятить творчеству выдающихся исполнителей XX века (пианистов, скрипачей, виолончелистов, певцов, дирижеров).

Учебно-тематический план

Предлагаемый план является одним из возможных вариантов содержания предмета в 9 (6) классе. Педагог должен ориентироваться на уровень подготовки учеников и исходить из методической целесообразности изучения той или иной темы.

Примерный учебно-тематический план

№№ темы	Темы уроков	кол-во часов	Содержание
1 полугодие			
1	Вводный урок	3	Музыка в античном мире, в эпоху Средневековья и Ренессанса (повторение).
2	Итальянская музыка XVIII века; А.Вивальди, Д.Скарлатти; скрипка и клавесин; камерный оркестр	3	Эпоха Барокко; расцвет инструментальной музыки; формирование оркестров; жанр скрипичного концерта; concerto grosso; клавирные сонаты; неаполитанская школа.
3	Опера и оратория в XVIII веке; Г.Ф.Гендель, К.В.Глюк	3	Монументальные вокально-оркестровые сочинения эпохи Барокко и классицизма. Ознакомление с отдельными частями из произведений для камерного оркестра Г.Ф.Генделя, ариями из опер, хорами из ораторий; фрагментами из оперы «Орфей».
4	Немецкие романтики первой половины XIX века: К.М.Вебер, Ф.Мендельсон, Р.Шуман	3	Новая стилистика; романтическая опера (увертюра, хор охотников из оперы «Волшебный стрелок»). Музыка в драматическом театре («Сон в летнюю ночь»), лирико-исповедальный характер творчества романтиков (цикл «Любовь поэта»).
5	Ф.Лист	1,5	Программный симфонизм, его специфика; «Прелюды».
6	Г.Берлиоз	1,5	Программный симфонизм; гротеск в музыке; «Фантастическая» симфония 2, 4, 5 части.
7	Н.Паганини	1,5	Виртуозы-исполнители и их творчество; Каприс №24 и сочинения Ф.Листа, И.Брамса на тему Н.Паганини.
8	Д.Россини	3	Разнообразие творчества итальянского композитора; духовная музыка Д.Россини. Три оперные увертюры и части из «Маленькой торжественной мессы».
	Контрольный урок	3	

	(семинар)		
	Резервный урок	1,5	
2 полугодие			
9	К.Сен-Санс	3	Творчество французского романтика. Ознакомление со Вторым фортепианным концертом; рондо-каприччиозо (для скрипки); ария Далилы из оперы «Самсон и Далила»
10	И.Брамс	1,5	Симфонические циклы второй половины XIX века; финалы Первой и Четвертой симфоний.
11	Д.Верди	3	Развитие оперных традиций; духовная музыка (фрагмент из «Реквиема»), ознакомление со сценами из опер («Аида», «Травиата», «Риголетто») в видеозаписи.
12	Р.Вагнер	3	Музыкальная драма, новое отношение к структуре оперы. Прослушивание: «Лоэнгрин»: вступление к 1 и 3 действиям; «Тристан и Изольда»: вступление к 1 и 3 действию, смерть Изольды.
13	А.Дворжак или Б.Сметана	1,5	Творчество чешских композиторов; А.Дворжак: 9-я симфония, части 3,4, Влтава; Б.Сметана: увертюра к опере «Проданная невеста».
14	Г.Малер	1,5	Музыкальный постромантизм и экспрессионизм. Возможно прослушивание: 1-я симфония, 3,4 части, Адажиетто из 5 симфонии.
15	Французские импрессионисты: К.Дебюсси, М.Равель, П.Дюка	3	Новая стилистика; новые трактовки средств выразительности, звукопись. Ознакомление с фортепианными и симфоническими сочинениями К.Дебюсси и М.Равеля («Прелюдии», «Болеро» и т.д.). Симфоническая сказка П.Дюка «Ученик Чародея».
16	Б.Бриттен и английская музыка	1,5	Симфоническая музыка в XX веке. Вариации на тему Г.Перселла.
17	Д.Гершвин и	1,5	Джазовая культура. Рапсодия в стиле

	американская музыка		блюз.
18	О.Мессиан и французская музыка или композиторы Нововенской школы	1,5	Квартет «На конец времени», различные органные пьесы или отрывки из «Лунного Пьеро» А.Шенберга, «Воццека» А.Берга и фортепианные пьесы А.Веберна.
19.	Выдающиеся исполнители XX века	3	Знакомство с аудио- и видео-записями, характеристика и особенности исполнения
	Итоговый семинар, коллоквиум	3	
	Резервный урок	1,5	

Методические рекомендации по проведению урока в 9 (6) классе

Каждую новую тему открывает небольшое вступительное слово преподавателя, устанавливающее связи новой темы с содержанием предшествующих уроков, собирающее внимание учеников. Затем слово передается ученику, подготовившего сообщение (доклад) по данной теме в пределах 5-10 минут (возможно чтение заранее написанного текста). Оно должно содержать краткую характеристику эпохи, среды, личности и творческого наследия композитора (при этом необходимо приводить наиболее значительные факты из жизни композитора). Ввиду того, что подобная форма заданий ранее не практиковалась и представляет для подростка определенную сложность, задача преподавателя - объяснить, каким должно быть подобное сообщение и как его следует готовить.

Отсутствие единого школьного учебника по тематическому плану дополнительного года обучения делает необходимым обращение к иным источникам информации (словари, справочники, энциклопедии, литература о музыке для школьников). И здесь не обойтись без советов и практической помощи преподавателя.

Выступление учащегося перед своими одноклассниками должно быть прокомментировано преподавателем, а его замечания и советы - учтены будущими «докладчиками». Количество выступлений каждого ученика

зависит от численного состава группы, но не должно быть менее 2-3-х раз в учебном году. Каждое выступление засчитывается как выполнение требований и включается в общий зачет. Оценивать выступления в баллах нежелательно, - самостоятельность учащихся при подготовке выступления всегда относительна, и это неизбежно в силу характера самого задания и отсутствия опыта. Обучающая направленность такого задания - в приобщении школьников к студенческому виду работы над текстовым материалом, из которого нужно отобрать минимум необходимого. Распределение тем для сообщений можно осуществить как в начале четверти, полугодия, так и по ходу занятий.

Основное время урока посвящается прослушиванию музыки с необходимым предисловием преподавателя, подготавливающим осмысленное восприятие произведения (возможен предварительный показ одной или нескольких основных тем на фортепиано). Обмен впечатлениями и краткое подведение итогов завершают урок.

Ожидаемые результаты и способы их проверки

Дополнительный год обучения должен содействовать проявлению творческой инициативы учащихся. Хорошо обсудить с ними на первых уроках общую тематику занятий, выслушать и учесть пожелания учеников, объяснить назначение и содержание их сообщений, предусмотреть возможность исполнения музыки (по тематике занятии) школьниками.

Текущий контроль. Традиционная поурочная проверка знаний должна сочетаться с иными формами контроля, например небольшими тестовыми работами.

Пример тестовой работы

Тема: Творчество Паганини, Листа, Берлиоза.

1. Кто из этих композиторов был также:

музыкальным критиком,

педагогом,

дирижером,

исполнителем.

2. Назовите произведения композиторов, которые обращались к творчеству Н.Паганини.

3. Лист создавал фортепианные транскрипции произведений (перечислить). Какую цель он преследовал?

4. Кто является автором произведений:

«Прелюды»,

24 каприса,

«Фантастическая симфония»,

«Гарольд в Италии»,

«Годы странствий»,

5 скрипичных концертов.

5. В каком прослушанном произведении использован принцип монотематизма (автор, жанр, название).

6. В каком прослушанном произведении использован лейтмотив (автор, жанр, название).

Должны оцениваться также сообщения учеников, поощряться и учитываться высказывания по ходу урока. Возникающие элементы дискуссии могут свидетельствовать о растущем интересе к занятиям, способствовать выявлению собственных суждений.

Видом текущего контроля является контрольный урок, если проводится самим преподавателем без присутствия комиссии.

Промежуточный контроль в виде контрольного урока или зачета может проводиться в конце полугодий. Можно рекомендовать для такого контроля такой вид оценивания, как семинар по пройденному материалу. Ответы на семинаре, как и активность учеников в его работе, оцениваются дифференцированно. Эффективным видом оценивания является также анализ нового (незнакомого) музыкального произведения, который проводится в

старших классах. Контрольный урок или зачет как промежуточная аттестация проводится в присутствии комиссии.

Итоговый контроль предполагает проведение экзамена по музыкальной литературе в соответствии с федеральными государственными требованиями. Если учащийся осваивает дополнительный год обучения (6-й или 9-й класс) итоговая аттестация (экзамен) завершает дополнительный год обучения.

Целесообразно выпускной экзамен проводить не в виде ответов по заранее подготовленным билетам, а в виде коллоквиума и итоговой письменной работы. Одним из вариантов письменной работы может быть предложен анализ незнакомого произведения.

Возможно проведение своеобразной олимпиады, содержание и формы которой выбирает сам преподаватель. Особого внимания потребуют учащиеся, поступающие на теоретическое отделение, где проводится вступительный экзамен по музыкальной литературе.

Примерный образец коллоквиума приведен в настоящей программе в разделе «Формы и методы контроля» (итоговый контроль) и может быть использован также для дополнительного года обучения.

Варианты вопросов для итоговой письменной работы или устного экзамена

1. Кто из великих композиторов жил в XVIII веке, в каких странах?
2. В какой исторической последовательности возникли эти жанры: симфония, концертная увертюра, опера, концерт.
3. Назовите композиторов, в творчестве которых особое значение принадлежит полифонии. Укажите, в какой стране и в какое время они жили.
4. Кто из великих композиторов был выдающимся музыкантом-исполнителем? (укажите страну и время, когда жил этот музыкант)
5. Приведите примеры симфонических произведений, где используется хор (назовите автора, жанр, что за текст использован).
6. Какие оперные жанры сложились к XVIII веку.

7. Назовите оперы Д.Россини, которые написаны на необычные для его времени сюжеты.

8. Кто считается создателем первой романтической оперы и как называется это произведение?

9. Какие новые, «романтические» жанры появляются в творчестве Ф.Мендельсона?

10. Кто из немецких композиторов-романтиков был также:

дирижером,

музыкальным писателем,

пианистом,

преподавателем.

11. Назовите самые известные произведения К.Сен-Санса.

12. Какие произведения написал И.Брамс для фортепиано?

13. Где был построен «вагнеровский» театр и в чем его особенности?

14. Что такое тетралогия?

15. Какие произведения, основанные на темах оперы Ж.Бизе «Кармен», вы знаете?

16. Какие страны представляют данные композиторы:

Б.Сметана, Э.Григ, А.Дворжак, К.Дебюсси, Я.Сибелиус, М.Равель.

17. Укажите жанры и авторов этих произведений:

«Из Нового света»

«Проданная невеста»

«Море»

«Туонельский лебедь»

«Влтава»

«Пер Гюнт»

«Норвежские танцы»

«Славянские танцы»

«Грустный вальс»

«Болеро»

Результат освоения программы «Музыкальная литература».

Шестой год обучения

Выпускники должны продемонстрировать:

первичные знания в области основных эстетических и стилевых направлений музыкального, изобразительного, театрального и киноискусства;

навыки восприятия современной музыки;

умение понять и объяснить роль и значимость выразительных средств музыки в исполняемом музыкальном произведении;

умение проанализировать незнакомое музыкальное произведение.

VII. МЕТОДИЧЕСКОЕ ОБЕСПЕЧЕНИЕ УЧЕБНОГО ПРОЦЕССА

Занятия по предмету «Музыкальная литература проводятся в сформированных группах от 4 до 10 человек (мелкогрупповые занятия).

Работа на уроках предполагает соединение нескольких видов получения информации: рассказ (но не монолог) педагога, разбор и прослушивание музыкального произведения. Методически оправдано постоянное подключение обучающихся к обсуждаемой теме, вовлечение их в активный диалог. Подобный метод способствует осознанному восприятию информации, что приводит к формированию устойчивых знаний.

На каждом уроке «Музыкальной литературы» необходимо повторять и закреплять сведения, полученные на предыдущих занятиях.

Современные технологии позволяют не только прослушивать музыкальные произведения, но и осуществлять просмотр видеозаписей. Наиболее целесообразными становятся просмотры на уроках отрывков балетов и опер, концертных фрагментов, сопровождаемых комментариями педагога.

На уроках зачастую невозможно прослушать или просмотреть произведение целиком, подобная ситуация предусмотрена учебным планом. Однако в старших классах целесообразно в пределах самостоятельной работы

предлагать обучающимся ознакомиться с сочинением в целом, используя возможности Интернета.

Методические рекомендации преподавателям

Урок музыкальной литературы, как правило, имеет следующую структуру: повторение пройденного и проверка самостоятельной работы, изучение нового материала, закрепление и объяснение домашнего задания.

Повторение и проверка знаний в начале урока помогает мобилизовать внимание учеников, активизировать работу группы и установить связь между темами уроков. Чтобы вовлечь в процесс всех присутствующих в классе, рекомендуется пользоваться формой фронтального устного опроса. Возможно проведение небольшой тестовой работы в письменном виде. Реже используется форма индивидуального опроса.

Изложение нового материала и прослушивание музыкальных произведений занимает основную часть урока. Необходимо пользоваться всеми возможными методами обучения для достижения максимально эффективных результатов обучения.

Практически весь новый материал учащиеся воспринимают со слов преподавателя и при музыкальных прослушиваниях, поэтому огромное значение имеют разнообразные **словесные методы** (объяснение, поисковая и закрепляющая беседа, рассказ). Предпочтение должно быть отдано такому методу, как **беседа**, в результате которой ученики самостоятельно приходят к новым знаниям. Беседа, особенно поисковая, требует от преподавателя умения грамотно составить систему направленных вопросов и опыта управления беседой. Конечно, на уроках музыкальной литературы нельзя обойтись без такого универсального метода обучения, как **объяснение**. Объяснение необходимо при разговоре о различных музыкальных жанрах, формах, приемах композиции, нередко нуждаются в объяснении названия музыкальных произведений, вышедшие из употребления слова, различные словосочетания, фразеологические обороты. Специфическим именно для уроков музыкальной литературы является такой словесный метод, как **рассказ**, который требует от

преподавателя владения не только информацией, но и ораторским и актерским мастерством. В построении рассказа могут использоваться прямая речь, цитаты, риторические вопросы, рассуждения. Рассказ должен быть подан эмоционально, с хорошей дикцией, интонационной гибкостью, в определенном темпе. В форме рассказа может быть представлена биография композитора, изложение оперного сюжета, история создания и исполнения некоторых произведений.

Наглядные методы. Помимо традиционной для многих учебных предметов изобразительной и графической наглядности, на музыкальной литературе используется такой специфический метод, как наблюдение за звучащей музыкой по нотам. Использование репродукций, фотоматериалов, видеозаписей уместно на биографических уроках, при изучении театральных произведений, при знакомстве с различными музыкальными инструментами и оркестровыми составами, и даже для лучшего понимания некоторых жанров – концерт, квартет, фортепианное трио. Использование различных схем, таблиц помогает структурировать материал биографии композитора, осознать последовательность событий в сюжете оперы, представить структуру сонатно-симфонического цикла, строение различных музыкальных форм. Подобного рода схемы могут быть заранее подготовлены педагогом или составлены на уроке в совместной работе с учениками.

Пример таблицы по биографии П.И.Чайковского

Годы жизни				
1840-1850	1850-1865	1866-1877	1877-1885	1885-1893
Место пребывания				
Воткинск	Петербург	Москва	Европа, Россия	Подмосковье, Клин
Периоды в биографии				
Детство	Обучение в училище правоведения и	Работа в консерватории. Педагогическая,	Композиторская и дирижерская деятельность, концертные поездки по	

	консерватории	композиторская, музыкально-критическая деятельность	России, городам Европы и Америки

На усмотрение преподавателя такая таблица может быть дополнена перечнем самых значительных произведений композитора.

Наблюдение за звучащей музыкой по нотам, разбор нотных примеров перед прослушиванием музыки также тесно соприкасается с **практическими методами обучения.** К ним можно также отнести прослушивание музыкальных произведений без нотного текста и работу с текстом учебника. Формирование умения слушать музыкальное произведение с одновременным наблюдением по нотам должно происходить в ходе систематических упражнений. Степень трудности должна быть посильной для учеников и не отвлекать их от музыки. Наиболее простой текст для наблюдения по нотам представляет фортепианная музыка, сложнее ориентироваться в переложении симфонической музыки для фортепиано. Известную трудность представляют вокальные произведения, оперы, где необходимо следить за записью нот на нескольких нотоносцах и за текстом. Знакомство с партитурой предполагается в старших классах и должно носить выборочный характер. Перед началом прослушивания любого произведения преподавателю следует объяснить, на что следует обратить внимание, а во время прослушивания помогать ученикам следить по нотам. Такая систематическая работа со временем помогает выработать стойкие ассоциативные связи между звуковыми образами и соответствующей нотной записью.

Прослушивание музыки без нотного текста, с одной стороны, представляется самым естественным, с другой стороны имеет свои сложности. Обучая детей слушать музыку, трудно наглядно продемонстрировать, как это надо делать, и проверить, насколько это получается у учеников. Преподаватель может лишь косвенно проследить, насколько внимательны ученики. Необходимо помнить о том, что слуховое внимание достаточно хрупко.

Устойчивость внимания обеспечивается длительностью слуховой сосредоточенности. Именно поэтому объем звучащего музыкального произведения должен увеличиваться постепенно. Педагогу необходимо уметь организовывать внимание учащихся, используя определенные приемы для сосредоточения внимания и для его поддержания (рассказ об истории создания произведения, разъяснение содержания произведения, привлечение изобразительной наглядности, создание определенного эмоционального состояния, постановка слуховых поисковых задач, переключение слухового внимания).

Работа с учебником является одним из общих учебных видов работы. На музыкальной литературе целесообразно использовать учебник в классной работе для того, чтобы ученики рассмотрели иллюстрацию, разобрали нотный пример, сверили написание сложных имен и фамилий, названий произведений, терминов, нашли в тексте определенную информацию (даты, перечисление жанров, количество произведений). Возможно выполнение небольшого самостоятельного задания в классе по учебнику (например, чтение фрагмента биографии, содержания сценического произведения). Учебник должен максимально использоваться учениками для самостоятельной домашней работы.

Завершая урок, целесообразно сделать небольшое повторение, акцентировав внимание учеников на новых знаниях, полученных во время занятия.

Рекомендации по организации самостоятельной работы обучающихся

Домашнее задание, которое ученики получают в конце урока, должно логично вытекать из пройденного в классе. Ученикам следует не просто указать, какие страницы в учебнике они должны прочитать, необходимо подчеркнуть, что они должны сделать на следующем уроке (рассказывать, отвечать на вопросы, объяснять значение терминов, узнавать музыкальные примеры и т.д.) и объяснить, что для этого нужно сделать дома.

Самостоятельная (внеаудиторная) работа составляет 1 час в неделю. Для достижения лучших результатов рекомендуется делить это время на две части на протяжении недели от урока до урока. Регулярная самостоятельная работа включает в себя, в том числе, повторение пройденного материала (соответствующие разделы в учебниках), поиск информации и закрепление сведений, связанных с изучаемыми темами, повторение музыкальных тем.

VIII. Список учебной и методической литературы

Учебники

Аверьянова О.И. «Отечественная музыкальная литература XX века» Учебник для ДМШ (четвертый год обучения). М.: «Музыка», 2005

Брянцева В.Н. «Музыкальная литература зарубежных стран: учебник для детских музыкальных школ (второй год обучения)», М. «Музыка», 2002

Козлова Н.П. «Русская музыкальная литература». Учебник для ДМШ. Третий год обучения. М.: «Музыка», 2004

Лагутин А. И, Владимиров В.Н. Музыкальная литература. Учебник для 4 класса детских музыкальных школ и школ искусств (первый год обучения предмету). М.: «Престо», 2006

Осовицкая З.Е., Казаринова А.С. Музыкальная литература. Первый год обучения

Прохорова И.А. «Музыкальная литература зарубежных стран» для 5 класса ДМШ. М.: «Музыка», 1985.

Смирнова Э.С. «Русская музыкальная литература». Учебник для ДМШ (третий год обучения). М.: «Музыка»

Учебные пособия

Калинина Г.Ф. Тесты по музыкальной литературе для 4 класса

Тесты по зарубежной музыке

Тесты по русской музыке

Калинина Г.Ф., Егорова Л.Н. Тесты по отечественной музыке

Островская Я.Е., Фролова Л. А., Цес Н.Н. Рабочая тетрадь по музыкальной литературе зарубежных стран 5 класс (2 год обучения). «Композитор» С-Пб, 2012

Панова Н.В. Музыкальная литература зарубежных стран (рабочая тетрадь для 5 кл.). М., «Престо», 2009

Панова Н.В. Русская музыкальная литература (рабочая тетрадь для 6-7 кл.). I часть. М., «Престо», 2009; II часть. М., «Престо», 2010

Хрестоматии

Хрестоматия по музыкальной литературе для 4 класса ДМШ. Составители Владимиров В.Н., Лагутин А.М.: «Музыка», 1970

Хрестоматия по музыкальной литературе зарубежных стран для 5 класса ДМШ. Составитель Прохорова И.М.: «Музыка», 1990

Хрестоматия по русской музыкальной литературе для 6-7 классов ДМШ. Составители. Смирнова Э.С., Самонов А.М.: «Музыка», 1968

Хрестоматия по музыкальной литературе советского периода для 7 класса ДМШ. Составитель Самонов А.М.: «Музыка», 1993

Методическая литература

Лагутин А.И. Методика преподавания музыкальной литературы в детской музыкальной школе. М., Музыка, 1982

Лагутин А.И. Методика преподавания музыкальной литературы в детской музыкальной школе (для музыкальных училищ). М., 2005

Лисянская Е.Б. Музыкальная литература: методическое пособие. Росмэн, 2001

Методические записки по вопросам музыкального образования. Сб. статей, вып.3. М.: «Музыка»,1991

Рекомендуемая дополнительная литература

Всеобщая история музыки /авт.-сост. А.Минакова, С. Минаков – М.: Эксмо, 2009.

Жизни великих музыкантов. Эпоха творчества:

вып.1 – Роланд Вернон. А.Вивальди, И.С.Бах, В.А.Моцарт, Л.Бетховен;

вып.2 – Роланд Вернон. Ф.Шопен, Дж.Верди, Дж.Гершвин, И.Стравинский;

вып.3 – Николай Осипов. М.Глинка, П.Чайковский, М.Мусоргский, Н.Римский-Корсаков. Изд-во «Поматур».

МУНИЦИПАЛЬНОЕ БЮДЖЕТНОЕ УЧРЕЖДЕНИЕ
ДОПОЛНИТЕЛЬНОГО ОБРАЗОВАНИЯ
«ДЕТСКАЯ ШКОЛА ИСКУССТВ № 9»
ГОРОДСКОГО ОКРУГА САМАРА

Программа рассмотрена на
Методическом совете
Протокол № 5 от 09.06. 2020 г.

"Утверждаю"
Директор МБУ ДО "ДШИ № 9"
г. о. Самара
Приказ №160-од от 01.08.2020 г.
_____ А. Ф. Мурзина
01.08.2020 г.

Дополнительная предпрофессиональная общеобразовательная программа в области музыкального искусства «ФОРТЕПИАНО», «НАРОДНЫЕ ИНСТРУМЕНТЫ».

Предметная область
ПО.01. МУЗЫКАЛЬНОЕ ИСПОЛНИТЕЛЬСТВО
ПРОГРАММА
по учебному предмету
ПО.01.УП.04. ХОРОВОЙ КЛАСС

Самара 2020

Разработчики:
Т.В.Казакова, заместитель директора Академического музыкального колледжа при Московской государственной консерватории имени П.И.Чайковского по Детской музыкальной школе, преподаватель, заслуженный работник культуры Российской Федерации
М.Н.Цатурян, заместитель директора по учебно-производственной работе Академического музыкального колледжа при Московской государственной консерватории имени П.И.Чайковского, преподаватель, руководитель хора Детской музыкальной школы Академического музыкального колледжа при Московской государственной консерватории имени П.И.Чайковского

Главный редактор: **И.Е.Домогацкая**, генеральный директор Института развития образования в сфере культуры и искусства, кандидат педагогических наук

Технический редактор: **О.И.Кожурина**, преподаватель Колледжа имени Гнесиных Российской академии музыки имени Гнесиных

Рецензенты:
Л.Н.Павлов, заведующий дирижерско-хоровым отделением Академического музыкального колледжа при Московской государственной консерватории имени П.И.Чайковского, преподаватель, заслуженный артист Российской Федерации
Е.Б.Уманская, преподаватель Клинской детской школы искусств имени П.И.Чайковского, заслуженный работник культуры Российской Федерации

Структура программы учебного предмета

I. Пояснительная записка

- *Характеристика учебного предмета, его место и роль в образовательном процессе;*
- *Срок реализации учебного предмета;*
- *Объем учебного времени, предусмотренный учебным планом образовательного учреждения на реализацию учебного предмета;*
- *Форма проведения учебных аудиторных занятий;*
- *Цели и задачи учебного предмета;*
- *Обоснование структуры программы учебного предмета;*
- *Методы обучения;*
- *Описание материально-технических условий реализации учебного предмета;*

II. Содержание учебного предмета

- *Сведения о затратах учебного времени;*
- *Годовые требования по классам;*

III. Требования к уровню подготовки обучающихся

IV. Формы и методы контроля, система оценок

- *Аттестация: цели, виды, форма, содержание;*
- *Критерии оценки;*
- *Контрольные требования на разных этапах обучения;*

V. Методическое обеспечение учебного процесса

- *Методические рекомендации педагогическим работникам;*
- *Рекомендации по организации самостоятельной работы обучающихся*;

VI. Списки рекомендуемой нотной и методической литературы

- *Список рекомендуемой нотной литературы;*
- *Список рекомендуемой методической литературы;*

I. Пояснительная записка

1. Характеристика учебного предмета, его место и роль в образовательном процессе

Программа учебного предмета «Хоровой класс» разработана на основе и с учетом федеральных государственных требований к дополнительной предпрофессиональной общеобразовательной программе в области музыкального искусства «Фортепиано», может использоваться при реализации предмета «Хоровой класс» в рамках дополнительных предпрофессиональных общеобразовательных программ «Струнные инструменты», «Духовые и ударные инструменты», «Народные инструменты» в соответствии с объемом времени, предусмотренным на данный предмет ФГТ.

Хоровое исполнительство - один из наиболее сложных и значимых видов музыкальной деятельности, учебный предмет «Хоровой класс» является предметом обязательной части, занимает особое место в развитии музыканта-инструменталиста.

В детской школе искусств, где учащиеся сочетают хоровое пение с обучением игре на одном из музыкальных инструментов, хоровой класс служит одним из важнейших факторов развития слуха, музыкальности детей, помогает формированию интонационных навыков, необходимых для овладения исполнительским искусством на любом музыкальном инструменте.

Учебный предмет «Хоровой класс» направлен на приобретение детьми знаний, умений и навыков в области хорового пения, на эстетическое воспитание и художественное образование, духовно-нравственное развитие ученика.

2. Срок реализации учебного предмета «Хоровой класс»

Срок реализации учебного предмета «Хоровой класс» для детей, поступивших в образовательное учреждение в первый класс в возрасте с шести лет шести месяцев до девяти лет, составляет 8 лет (с 1 по 8 классы).

3. Объем учебного времени, предусмотренный учебным планом образовательного учреждения на реализацию учебного предмета «Хоровой класс»:

Таблица 1

Срок обучения	8 лет
Максимальная учебная нагрузка (в часах)	477
Количество часов на аудиторные занятия	345,5
Количество часов на внеаудиторную (самостоятельную) работу	131,5

4. Форма проведения учебных аудиторных занятий

Форма проведения учебных аудиторных занятий - групповая (от 11 человек) или мелкогрупповая (от 4 до 10 человек). Возможно проведение занятий хором следующими группами:

младший хор: 1-4 классы

старший хор: 5-8 классы

На определенных этапах разучивания репертуара возможны различные формы занятий. Хор может быть поделен на группы по партиям, что дает возможность более продуктивно прорабатывать хоровые партии, а также уделять внимание индивидуальному развитию каждого ребенка.

5. Цель и задачи учебного предмета «Хоровой класс»

Цель: развитие музыкально-творческих способностей учащегося на основе приобретенных им знаний, умений и навыков в области хорового исполнительства.

Задачи:

- развитие интереса к классической музыке и музыкальному творчеству;
- развитие музыкальных способностей: слуха, ритма, памяти, музыкальности и артистизма;

- формирование умений и навыков хорового исполнительства;
- обучение навыкам самостоятельной работы с музыкальным материалом и чтению нот с листа;
- приобретение обучающимися опыта хорового исполнительства и публичных выступлений.

6. Обоснование структуры учебного предмета «Хоровой класс»

Обоснованием структуры программы являются федеральные государственные требования, отражающие все аспекты работы преподавателя с обучающимися.

Программа содержит следующие разделы:

- сведения о затратах учебного времени, предусмотренного на освоение учебного предмета;
- распределение учебного материала по годам обучения;
- описание дидактических единиц учебного предмета;
- требования к уровню подготовки обучающихся;
- формы и методы контроля, система оценок;
- методическое обеспечение учебного процесса.

В соответствии с данными направлениями строится основной раздел программы "Содержание учебного предмета".

7. Методы обучения

Для достижения поставленной цели и реализации задач предмета используются следующие методы обучения:

словесный (объяснение, разбор, анализ музыкального материала);

наглядный (показ, демонстрация отдельных частей и всего произведения);

практический (воспроизводящие и творческие упражнения, деление целого произведения на более мелкие части для подробной проработки и последующая организация целого, репетиционные занятия);

прослушивание записей выдающихся хоровых коллективов и посещение концертов для повышения общего уровня развития обучающихся;

индивидуальный подход к каждому ученику с учетом возрастных особенностей, работоспособности и уровня подготовки.

Предложенные методы работы с хоровым коллективом в рамках предпрофессиональной программы являются наиболее продуктивными при реализации поставленных целей и задач учебного предмета и основаны на проверенных методиках и сложившихся традициях хорового исполнительства.

8. Описание материально-технических условий реализации учебного предмета «Хоровой класс»

Для реализации программы учебного предмета «Хоровой класс» должны быть созданы следующие материально-технические условия, которые включают в себя:

концертный зал с концертным роялем или фортепиано, подставками для хора, пультами и звукотехническим оборудованием,

учебную аудиторию для занятий по учебному предмету «Хоровой класс» со специальным оборудованием (подставками для хора, роялем или пианино).

Учебные аудитории должны иметь звукоизоляцию.

II. Содержание учебного предмета

1. Сведения о затратах учебного времени, предусмотренного на освоение учебного предмета «Хоровой класс», на максимальную, самостоятельную нагрузку обучающихся и аудиторные занятия в рамках реализации предпрофессиональной программы «Фортепиано»:

аудиторные занятия: с 1 по 3 класс – 1 час в неделю, с 4 по 8 класс – 1,5 часа в неделю;

самостоятельные занятия: с 1 по 8 класс – 0,5 часа в неделю.

С целью подготовки обучающихся к контрольным урокам, зачетам, экзаменам, творческим конкурсам и другим мероприятиям по усмотрению учебного заведения проводятся консультации.

Консультации могут проводиться рассредоточено или в счет резерва учебного времени.

Аудиторная нагрузка по учебному предмету обязательной части образовательной программы в области искусств распределяется по годам обучения с учетом общего объема аудиторного времени, предусмотренного на учебный предмет федеральными государственными требованиями.

Объем времени на самостоятельную работу обучающихся по каждому учебному предмету определяется с учетом сложившихся педагогических традиций, методической целесообразности и индивидуальных способностей ученика.

Виды внеаудиторной работы:

- *выполнение домашнего задания;*
- *подготовка к концертным выступлениям;*
- *посещение учреждений культуры (филармоний, театров, концертных залов и др.);*
- *участие обучающихся в концертах, творческих мероприятиях и культурно-просветительской деятельности образовательного учреждения и др.*

2. Требования по годам обучения

В течение учебного года планируется ряд творческих показов: открытые репетиции для родителей и преподавателей, отчетные концерты, мероприятия по пропаганде музыкальных знаний (концерты-лекции в общеобразовательных школах, в культурно-досуговых центрах и пр.), участие в смотрах-конкурсах, фестивалях, концертно-массовых мероприятиях.

За учебный год в хоровом классе должно быть пройдено примерно следующее количество произведений: младший хор инструментальных отделений – 10-12, старший хор инструментальных отделений – 8-10 (в том числе a cappella).

Основные репертуарные принципы:

1. Художественная ценность произведения (необходимость расширения музыкально-художественного кругозора детей).

2. Решение учебных задач.

3. Классическая музыка в основе (русская и зарубежная в сочетании с современными композиторами и народными песнями различных жанров).

4. Содержание произведения.

5. Музыкальная форма (художественный образ произведения, выявление идейно-эмоционального смысла).

6. Доступность:

а) по содержанию;

б) по голосовым возможностям;

в) по техническим навыкам;

7. Разнообразие: а) по стилю;

б) по содержанию;

в) темпу, нюансировке;

г) по сложности.

Вокально-хоровые навыки

Певческая установка и дыхание

Младший хор

Певческая установка, положение корпуса, головы, артикуляция при пении. Навыки пения сидя и стоя.

Дыхание перед началом пения. Одновременный вдох и начало пения. Различный характер дыхания перед началом пения в зависимости от характера исполняемого произведения. Смена дыхания в процессе пения; различные приемы (короткое и активное дыхание в быстром темпе, спокойное и активное в медленном). Цезуры. Знакомство с навыками «цепного» дыхания.

Старший хор

Закрепление навыков, полученных в младшем хоре. Различная атака звука. Исполнение пауз между звуками без смены дыхания (стаккато).

Совершенствование навыков «цепного» дыхания. Развитие навыков хорового исполнительства и артистизма.

Звуковедение и дикция

Младший хор

Естественный, свободный звук без крика и напряжения (форсировки). Преимущественно мягкая атака звука. Округление гласных, способы их формирования в различных регистрах. Пение non legato и legato. Нюансы – mf, mp, p, f.

Развитие дикционных навыков. Гласные и согласные, их роль в пении. Взаимоотношение гласных и согласных в пении. Отнесение внутри слова согласных к последующему слогу.

Старший хор

Закрепление навыков, полученных в младшем хоре. Развитие свободы и подвижности артикулярного аппарата за счет активизации работы губ и языка. Выработка навыка активного и четкого произношения согласных. Развитие дикционных навыков в быстрых и медленных темпах. Сохранение дикционной активности при нюансах p и pp.

Ансамбль и строй

Младший хор

Выработка активного унисона, ритмической устойчивости в умеренных темпах при соотношении простейших длительностей, соблюдение динамической ровности при произнесении текста. Постепенное расширение задач: интонирование произведений в различных видах мажора и минора, ритмической устойчивости в более быстрых и медленных темпах с более сложным ритмическим рисунком.

Устойчивое интонирование одноголосной партии при сложном аккомпанементе. Навыки пения двухголосия с аккомпанементом. Пение несложных двухголосых песен без сопровождения.

Старший хор

Закрепление навыков, полученных в младшем хоре. Совершенствование ансамбля и строя в произведениях более сложной фактуры и музыкального языка. Выработка чистой интонации при двух-, трехголосном пении. Владение навыками пения без сопровождения.

Формирование исполнительских навыков

Младший и старший хор

Анализ словесного текста и его содержания. Грамотное чтение нотного текста по партиям и партитурам. Разбор тонального плана, ладовой структуры, гармонической канвы произведения.

Членение на мотивы, периоды, предложения, фразы. Определение формы.

Фразировка, вытекающая из музыкального и текстового содержания. Различные виды динамики. Многообразие агогических возможностей исполнения произведений: пение в строго размеренном темпе, сопоставление двух темпов, замедление в конце произведения, замедление и ускорение в середине произведения, различные виды фермат.

Воспитание навыков понимания дирижерского жеста.

Примерный репертуарный список

Младший хор

Аренский А. «Комар один, задумавшись», «Птичка летит, летает», «Спи дитя мое, усни»

Глинка М. «Ложится в поле мрак ночной» (из оперы «Руслан и Людмила»)

Гречанинов А. «Про теленочка», «Призыв весны», «Дон-дон», «Маки-маковочки»

Ипполитов-Иванов М. «Ноктюрн»

Калинников В. «Весна», «Тень-тень», «Киска»

Кюи Ц. «Майский день», «Белка»

Лядов А. «Колыбельная», «Окликание дождя»

Римский-Корсаков Н. «Белка» (из оперы «Сказка о царе Салтане»)

Чайковский П. «Мой садик», «Осень», «Хор мальчиков» (из оперы «Пиковая дама»), «Песня о счастье» (из оперы «Орлеанская дева», обр. В. Соколова)

Чесноков П. «Нюта-плакса»

Потоловский Н. «Восход солнца»

Бетховен Л. «Малиновка», «Весною», «Край родной», «Походная песня»

Брамс И. «Колыбельная»

Вебер К. «Вечерняя песня» (обр. В. Попова)

Мендельсон Ф. «Воскресный день»

Шуман Р. «Домик у моря»

Нисс С. «Сон»

Калныньш А. «Музыка»

Долуханян А. «Прилетайте птицы»

Морозов И. «Про сверчка»

Парцхаладзе М. «Здравствуй, школа», «Наш край», «Весна», «Кукла», «Конь вороной»

Попатенко Т. «Горный ветер»

Подгайц Е. «Облака»

Шаинский В. «Мир похож на цветной луг»

Красев М. Заключительный хор из оперы «Муха-Цокотуха»

Белорусская народная песня «Сел комарик на дубочек» (обр. С. Полонского)

Русская народная песня «Здравствуй, гостья-зима» (обр. Н. Римского-Корсакова)

Русская народная песня «Как на тоненький ледок» (обр. М. Иорданского)

Литовская народная песня «Солнышко вставало»

«10 русский народных песен» (в свободной обр. Григоренко)

Старший хор

Бородин А. «Улетай на крыльях ветра» (хор из оперы «Князь Игорь»)

Борнтянский Д. «Славу поем», «Утро», «Вечер»

Глинка М. «Разгулялися, разливалися» (хор из оперы «Иван Сусанин»), «Попутная песня» (перел. В. Соколова»), «Патриотическая песня», «Славься» (хор из оперы «Иван Сусанин»)

Гречанинов А. «Пчелка», «Весна идет», «Васька», «Урожай»

Даргомыжский А. «Тише-тише» (Хор русалок из оперы «Русалка»)

Ипполитов-Иванов М. «Горные вершины», «Ноктюрн», «Крестьянская пирушка», «В мае», «Утро», «Сосна», «Острою секирой»

Калинников В. «Жаворонок» , «Зима»

Кюи Ц. «Весна», «Задремали волны»

Рахманинов С. «Славься», «Ночка», «Сосна» («6 песен для детского хора и фортепиано» соч. 15)

Римский-Корсаков Н. Хор птиц из оперы «Снегурочка», «Ночевала тучка золотая»

Стравинский.И. «Овсень»

Танеев С. «Вечерняя песня», «Сосна», «Горные вершины»

Чайковский П. «Весна», «Осень», «Вечер», «На море утушка купалась» (Хор девушек из оперы «Опричник»)

Чесноков П. «Несжатая полоса», «Лотос», «Зеленый шум», «Распустилась черемуха»

Прокофьев С. «Многая лета»

Рубинштейн А. «Квартет», «Горные вершины»

Анцев М. «Задремали волны»

Бетховен Л. «Весенний призыв», «Гимн ночи», «Восхваление природы человеком»

Брамс И. «Колыбельная», «Холодные горы», «Канон»

Гайдн Й. «Пришла весна», «Kyrie» (Messa brevis)

Лассо О. «Тик-так»

Кодай З. «День за окном лучится», «Мадригал»

Перголези Д. «Stabat Mater» №№ 11, 12

Перселл Г. «Вечерняя песня» (перел. для детского хора В. Попова)

Форе Г. «Sanctus» (Messa basse)

Грубер Ф. «Ночь тиха, ночь свята»

Сен-Санс Ш. «Ave Maria»

Бах И. Хорал № 7 из кантаты «Иисус - душа моя», Хорал № 381 из кантаты «Моей жизни последний час», «Весенняя песня» (перел. В. Попова)

Бизе Ж. Хор мальчиков из оперы «Кармен»

Свиридов Г. «Колыбельная»

Подгайц Е. «Речкина песня»

Дубравин Л. 2 хора из кантаты «Хлеб остается хлебом»

Новиков А. «Эх, дороги»

Струве Г. «Музыка»

Норвежская народная песня «Камертон»

Русские народные песни «Во лузях» (обр. В. Попова)

«Милый мой хоровод» (обр. В. Попова)

«Пойду ль, выйду ль я» (обр. В. Соколова)

«Как у нас во садочке» (обр. В. Калинникова)

«Скворцы прилетели» (обр. В. Калистратова)

Примерные программы выступлений

Младший хор

Аренский А.. «Комар»

Кабалевский Д. «Подснежник»

Компанеец З. «Встало солнце»

Русская народная песня «Как на речке, на лужочке»

Бетховен Л. «Край родной»

Гречанинов А. «Дон-дон»

Полонский С. «Сел комарик на дубочек»

Итальянская народная песня «Макароны» (обр. В. Сибирского)

Гайдн Й. «Пастух»

Гречанинов А. «Призыв весны»

Дунаевский И. «Спой нам, ветер»

Украинская народная песня «Козел и коза» (обр. В. Соколова)

Старший хор

Глинка М. «Славься» (хор из оперы «Иван Сусанин, перел. А. Луканина)

Моцарт В. «Откуда приятный и нежный тот звон» (хор из оперы «Волшебная флейта»)

Русская народная песня «Ты не стой, колодец» (обр. В. Соколова)

Дубравин Л. «Песня о земной красоте»

Глинка М. «Жаворонок»

Мендельсон Ф. «Воскресный день»

Русская народная песня «Милый мой хоровод» (обр. В. Попова)

Калныньш А. «Музыка»

Гайдн Й. «Пришла весна»

Чайковский П. «Соловушка»

Болгарская народная песня «Посадил полынь я» (обр. И. Димитрова)

Гладков Г. «Песня друзей»

III. Требования к уровню подготовки обучающихся

Результатом освоения программы учебного предмета «Хоровой класс», являются следующие знания, умения, навыки:

знание начальных основ хорового искусства, вокально-хоровых особенностей хоровых партитур, художественно-исполнительских возможностей хорового коллектива;

знание профессиональной терминологии;

умение передавать авторский замысел музыкального произведения с помощью органического сочетания слова и музыки;

навыки коллективного хорового исполнительского творчества, в том числе отражающие взаимоотношения между солистом и хоровым коллективом;

сформированные практические навыки исполнения авторских, народных

хоровых и вокальных ансамблевых произведений отечественной и зарубежной музыки, в том числе хоровых произведений для детей;

наличие практических навыков исполнения партий в составе вокального ансамбля и хорового коллектива.

IV. Формы и методы контроля, система оценок

1. Аттестация: цели, виды, форма, содержание

В программе обучения младшего и старшего хоров используются две основных формы контроля успеваемости – текущая и промежуточная.

Методы текущего контроля:

- оценка за работу в классе;
- текущая сдача партий;
- контрольный урок в конце каждой четверти.

Виды промежуточного контроля:

- переводной зачет в старший хор.

Формой промежуточной аттестации может быть зачет в виде академического концерта по окончании учебного года**.**

При выведении итоговой (переводной) оценки учитывается следующее:

- оценка годовой работы ученика;
- оценка на зачете (академическом концерте);
- другие выступления ученика в течение учебного года.

В рамках дополнительной предпрофессиональной общеобразовательной программы «Хоровое пение» предусмотрена итоговая аттестация, которая предполагает экзамен по предмету «Хор». Данный экзамен может проводиться в форме отчетного концерта.

Учет успеваемости учащихся проводится преподавателем на основе текущих занятий, их посещений, индивидуальной и групповой проверки знаний хоровых партий.

При оценке учащегося учитывается также его участие в выступлениях хорового коллектива. Повседневно оценивая каждого ученика, педагог,

опираясь на ранее выявленный им уровень подготовленности каждого ребенка, прежде всего, анализирует динамику усвоения им учебного материала, степень его прилежания, всеми средствами стимулируя его интерес к учебе.

При выведении итоговой (переводной) оценки учитывается следующее:

- оценка годовой работы ученика;
- оценка на зачете (академическом концерте);
- другие выступления ученика в течение учебного года.

2.Критерии оценок

По итогам исполнения программы на зачете, академическом прослушивании или зачете выставляется оценка по пятибалльной системе:

Таблица 4

Оценка	**Критерии оценивания выступления**
5 («отлично»)	регулярное посещение хора, отсутствие пропусков без уважительных причин, знание своей партии во всех произведениях, разучиваемых в хоровом классе, активная эмоциональная работа на занятиях, участие на всех хоровых концертах коллектива
4 («хорошо»)	регулярное посещение хора, отсутствие пропусков без уважительных причин, активная работа в классе, сдача партии всей хоровой программы при недостаточной проработке трудных технических фрагментов (вокально-интонационная неточность), участие в концертах хора
3 («удовлетворительно»)	нерегулярное посещение хора, пропуски без уважительных причин, пассивная работа в классе, незнание наизусть некоторых партитур в программе при сдаче партий, участие в обязательном отчетном концерте хора в случае пересдачи партий
2	пропуски хоровых занятий без уважительных

(«неудовлетворительно»)	причин, неудовлетворительная сдача партий в большинстве партитур всей программы, недопуск к выступлению на отчетный концерт
«зачет» (без отметки)	отражает достаточный уровень подготовки и исполнения на данном этапе обучения, соответствующий программным требованиям

Согласно ФГТ, данная система оценки качества исполнения является основной. В зависимости от сложившихся традиций того или иного образовательного учреждения и с учетом целесообразности оценка качества исполнения может быть дополнена системой «+» и «-», что даст возможность более конкретно отметить выступление учащегося.

Фонды оценочных средств призваны обеспечивать оценку качества приобретенных выпускниками знаний, умений и навыков, а также степень готовности учащихся выпускного класса к возможному продолжению профессионального образования в области музыкального хорового искусства.

V. Методическое обеспечение учебного процесса

1. Методические рекомендации педагогическим работникам

Задача руководителя хорового класса – пробудить у детей любовь к хоровому пению, сформировать необходимые навыки и выработать потребность в систематическом коллективном музицировании, учитывая, что хоровое пение – наиболее доступный вид подобной деятельности.

На занятиях должны активно использоваться знания нотной грамоты и навыки сольфеджирования, так как работа по нотам, а затем и хоровым партитурам помогает учащимся воспринимать музыкальные произведения сознательно, значительно ускоряет процесс разучивания. Пение по нотам необходимо сочетать с пением по слуху, так как именно пение по слуху способствует развитию музыкальной памяти.

На протяжении всех лет обучения педагог следит за формированием и развитием важнейших вокально-хоровых навыков учащихся (дыханием,

звуковедением, ансамблем, строем, дикцией), постепенно усложняя задачи, расширяя диапазон певческих возможностей детей.

Отбирая репертуар, педагог должен помнить о необходимости расширения музыкально-художественного кругозора детей, о том, что хоровое пение – мощное средство патриотического, художественно-эстетического, нравственного воспитания учащихся. Произведения русской и зарубежной классики должны сочетаться с произведениями современных композиторов и народными песнями разных жанров.

Особое значение имеет работа над словом, музыкальной и поэтической фразой, формой всего произведения, над умением почувствовать и выделить кульминационные моменты как всего произведения, так и отдельных его частей.

Постепенно, с накоплением опыта хорового исполнения, овладением вокально-хоровыми навыками, репертуар дополняется. Наряду с куплетной формой учащиеся знакомятся с многообразными жанрами хоровой музыки. Краткие пояснительные беседы к отдельным произведениям используются руководителем хорового класса для выявления своеобразия стилей отдельных композиторов, музыкального языка различных эпох. Такие беседы способствуют обогащению музыкального кругозора учащихся, помогают формировать их художественную культуру.

Для учащихся инструментальных отделений хоровой класс является одним из обязательных предметов, способствующих формированию навыков коллективного музицирования. Всемерно используя возможности групповых занятий, предусмотренных действующими учебными планами, нельзя забывать о том, что хор – это коллектив. Лишь исходя из этого можно профессионально строить работу над всеми компонентами хорового звучания. Так, при организации учебного процесса в школе целесообразно руководствоваться интересами и возможностями коллективных форм занятий, координируя их с групповыми, мелкогрупповыми и даже индивидуальными. Такой

организационный принцип будет способствовать успешной работе хорового класса как исполнительского коллектива.

2. Методические рекомендации по организации самостоятельной работы

Объем самостоятельной работы учащихся определяется с учетом минимальных затрат на подготовку домашнего задания (параллельно с освоением детьми программы основного общего образования), с опорой на сложившиеся в учебном заведении педагогические традиции и методическую целесообразность, а также индивидуальные способности ученика.

Необходимым условием самостоятельной работы учащегося в классе хорового пения является домашняя работа. Прежде всего, она должна заключаться в систематической проработке своей хоровой партии в произведениях, изучаемых в хоровом классе. Учащийся регулярно готовится дома к контрольной сдаче партий произведений. В результате домашней подготовки учащийся при сдаче партий должен уметь выразительно исполнять свой хоровой голос в звучании всей хоровой фактуры без сопровождения.

Выполнение обучающимся домашнего задания должно контролироваться преподавателем и обеспечиваться партитурами и нотными изданиями, хрестоматиями, клавирами, в соответствии с программными требованиями по данному предмету.

VI. Списки рекомендуемой нотной и методической литературы

1. Список рекомендуемых нотных сборников

Бандина А., Попов В., Тихеева Л. «Школа хорового пения», Вып. 1,2. М.,1966

«Каноны для детского хора», сост. Струве Г. М., 2001

«Песни для детского хора», Вып. 5. Хоровые произведения русских и зарубежных композиторов, сост. Соколов В. М., 1963

«Песни для детского хора», Вып. 12, сост. Соколов В. М., 1975

«Поет детская хоровая студия «Пионерия», сост. Струве Г. М., 1989

«Поющее детство». Произведения для детского хора (сост. Мякишев И.), М., 2002

Рубинштейн А. «Избранные хоры», М., 1979

Соколов В. «Обработки и переложения для детского хора». М., 1969

Тугаринов Ю. «Произведения для детского хора», 2-е издание. «Современная музыка», 2009

«Хоры без сопровождения», для начинающих детских хоровых коллективов. Сост. Соколов В. Вып. 1, 2. М., 1965

Чесноков П. «Собрание духовно-музыкальных сочинений», Тетр.4, М., 1995

2. Список рекомендуемой методической литературы

1. Дмитриев Л. Основы вокальной методики. – М.: Музыка, 2000
2. Добровольская Н. Вокально-хоровые упражнения в детском хоре. М., 1987
3. Михайлова М. Развитие музыкальных способностей детей. – Ярославль, «Академия развития», 1997
4. Самарин В., Осеннева М., Уколова Л. Методика работы с детским вокально-хоровым коллективом. – М.: Academia, 1999
5. Струве Г. Школьный хор. М.,1981
6. Теория и методика музыкального образования детей: Научно-методическое пособие/ Л.В.Школяр, М.С.Красильникова, Е.Д.Критская и др. – М., 1998
7. Халабузарь П., Попов В. Теория и методика музыкального воспитания. – Санкт-Петербург, 2000
8. Халабузарь П., Попов В., Добровольская Н. Методика музыкального воспитания. Учебное пособие. М.,1990
9. Соколов В. Работа с хором.2-е издание. - М.,1983
10. Стулова Г. Теория и практика работы с хором. - М., 2002
11. Стулова Г. Хоровой класс: Теория и практика работы в детском хоре. - М.,1988
12. Чесноков П. Хор и управление им. - М.,1961

МУНИЦИПАЛЬНОЕ БЮДЖЕТНОЕ УЧРЕЖДЕНИЕ
ДОПОЛНИТЕЛЬНОГО ОБРАЗОВАНИЯ
«ДЕТСКАЯ ШКОЛА ИСКУССТВ № 9»
ГОРОДСКОГО ОКРУГА САМАРА

Программа рассмотрена на
Методическом совете
Протокол № 5 от 09.06. 2020 г.

"Утверждаю"
Директор МБУ ДО "ДШИ № 9"
г. о. Самара
Приказ № 160-од от 01.08.2020 г.
_____ А. Ф. Мурзина
01.08.2020 г.

Дополнительная предпрофессиональная общеобразовательная программа в области музыкального искусства

«ФОРТЕПИАНО»,
«НАРОДНЫЕ ИНСТРУМЕНТЫ», «ХОРОВОЕ ПЕНИЕ»

Предметная область
ПО.02. ТЕОРИЯ И ИСТОРИЯ МУЗЫКИ
по учебному предмету
ПО.02.УП.02. СЛУШАНИЕ МУЗЫКИ

Самара 2020 г.

СТРУКТУРА ПРОГРАММЫ УЧЕБНОГО ПРЕДМЕТА

I. Пояснительная записка

- *Характеристика учебного предмета, его место и роль в образовательном процессе;*
- *Срок реализации учебного предмета;*
- *Объем учебного времени, предусмотренный учебным планом образовательного учреждения на реализацию учебного предмета;*
- *Форма проведения учебных аудиторных занятий;*
- *Цель и задачи учебного предмета;*
- *Обоснование структуры программы учебного предмета;*
- Методы обучения;
- Описание материально-технических условий реализации учебного предмета;

II. Учебно-тематический план

III. Содержание учебного предмета

- *Сведения о затратах учебного времени;*
- *Годовые требования. Содержание разделов;*

IV. Требования к уровню подготовки обучающихся

V. Формы и методы контроля, система оценок

- *Аттестация: цели, виды, форма, содержание;*
- *Требования к промежуточной аттестации;*
- *Критерии оценки;*

VI. Методическое обеспечение учебного процесса

- *Методические рекомендации педагогическим работникам;*

VII. Материально-технические условия реализации программы

VIII. Список рекомендуемой учебной и методической литературы

- *Список методической литературы;*
- *Учебная литература*

I. ПОЯСНИТЕЛЬНАЯ ЗАПИСКА

1. *Характеристика учебного предмета, его место и роль в образовательном процессе.*

Программа учебного предмета «Слушание музыки» разработана на основе с учетом федеральных государственных требований к дополнительным предпрофессиональным общеобразовательным программам в области музыкального искусства «Фортепиано», «Струнные инструменты», «Народные инструменты», «Хоровое пение».

Предмет «Слушание музыки» направлен на создание предпосылок для творческого, музыкального и личностного развития учащихся, формирование эстетических взглядов на основе развития эмоциональной отзывчивости и овладения навыками восприятия музыкальных произведений, приобретение детьми опыта творческого взаимодействия в коллективе.

Программа учитывает возрастные и индивидуальные особенности обучающихся и ориентирована на:

- развитие художественных способностей детей и формирование у обучающихся потребности общения с явлениями музыкального искусства;

- воспитание детей в творческой атмосфере, обстановке доброжелательности, способствующей приобретению навыков музыкально-творческой деятельности;

- формирование комплекса знаний, умений и навыков, позволяющих в дальнейшем осваивать профессиональные образовательные программы в области музыкального искусства.

«Слушание музыки» находится в непосредственной связи с другими учебными предметами, такими, как «Сольфеджио», «Музыкальная литература» и занимает важное место в системе обучения детей. Этот предмет является базовой составляющей для последующего изучения предметов в области

теории и истории музыки, а также необходимым условием в освоении учебных предметов в области музыкального исполнительства.

2. Срок реализации учебного предмета «Слушание музыки»

Срок реализации учебного предмета «Слушание музыки» для детей, поступивших в образовательное учреждение в 1 класс в возрасте с шести лет шести месяцев до девяти лет, составляет 3 года.

3. *Объем учебного времени и виды учебной работы*

Вид учебной работы, нагрузки, аттестации	Затраты учебного времени, график промежуточной						Всего часов
Классы	1		2		3		
	1 полугодие	2 полугодие	1 полугодие	2 полугодие	1 полугодие	2 полугодие	
Аудиторные занятия	16	16	16	17	16	17	98
Самостоятельная работа	8	8	8	8.5	8	8.5	49
Максимальная учебная нагрузка	24	24	24	25.5	24	25.5	147
Вид промежуточной аттестации		контр. урок		контр. урок		зачет	

4.Форма проведения учебных аудиторных занятий

Реализация учебного плана по предмету «Слушание музыки» проводится в форме мелкогрупповых занятий численностью от 4 до 10 человек.

Для учащихся 1-3 классов занятия по предмету «Слушание музыки» предусмотрены 1 раз в неделю по 1 часу.

5. Цель и задачи учебного предмета

Цель:

- воспитание культуры слушания и восприятия музыки на основе формирования представлений о музыке как виде искусства, а также развитие

музыкально-творческих способностей, приобретение знаний, умений и навыков в области музыкального искусства.

Задачи:

- развитие интереса к классической музыке;

- знакомство с широким кругом музыкальных произведений и формирование навыков восприятия образной музыкальной речи;

- воспитание эмоционального и интеллектуального отклика в процессе слушания;

- приобретение необходимых качеств слухового внимания, умений следить за движением музыкальной мысли и развитием интонаций;

- осознание и усвоение некоторых понятий и представлений о музыкальных явлениях и средствах выразительности;

- накопление слухового опыта, определенного круга интонаций и развитие музыкального мышления;

- развитие одного из важных эстетических чувств - синестезии (особой способности человека к межсенсорному восприятию);

- развитие ассоциативно-образного мышления.

С целью активизации слухового восприятия в ходе слушания используются особые методы слуховой работы - игровое и графическое моделирование. Дети постигают содержание музыки в разных формах музыкально-творческой деятельности.

Результат освоения программы «Слушание музыки» заключается в осознании выразительного значения элементов музыкального языка и овладении практическими умениями и навыками целостного восприятия несложных музыкальных произведений.

6. Обоснование структуры программы учебного предмета

Обоснованием структуры программы являются ФГТ, отражающие все аспекты работы преподавателя с учеником.

Программа содержит следующие разделы:

- сведения о затратах учебного времени, предусмотренного на освоение

учебного предмета;

- распределение учебного материала по годам обучения;
- описание дидактических единиц учебного предмета;
- требования к уровню подготовки обучающихся;
- формы и методы контроля, система оценок;
- методическое обеспечение учебного процесса.

В соответствии с данными направлениями строится основной раздел программы "Содержание учебного предмета".

Программа обучения построена таким образом, что каждый год имеет единую стержневую тему, вокруг нее объединяются остальные разделы содержания, постепенно укрупняется масштаб изучения, нарастает сложность поставленных задач (концентрический метод).

Первый год обучения посвящен способам показа тематического материала и тому, как влияют на характер музыки лад, темп, ритм, фактура. Речь идет о том, как понимать интонацию и слышать музыкально-звуковое пространство во всем его красочном многообразии.

Второй год обучения посвящен изучению способов музыкального развития, вопросам восприятия музыки как музыкальной речи (музыкальный синтаксис, развитие музыкальной фабулы), а также тому, как в процессе этого развития раскрывается образное содержание произведения.

На третьем году обучения решается задача восприятия художественного целого.

Учащиеся приобретают первое представление о музыкальных жанрах и простых формах, постепенно осознают жанр как особый тип изложения, а форму - как результат развития интонаций. Это помогает восприятию художественного целого.

7. Методы обучения

Для достижения поставленной цели и реализации задач предмета используются следующие методы обучения:

- объяснительно-иллюстративные (объяснение материала происходит в

ходе знакомства с конкретным музыкальным примером);

- поисково-творческие (творческие задания, участие детей в обсуждении, беседах);

- игровые (разнообразные формы игрового моделирования).

8. Описание материально-технических условий реализации учебного предмета

Материально-техническая база образовательного учреждения должна соответствовать санитарным и противопожарным нормам, нормам охраны труда.

Учебные аудитории, предназначенные для реализации учебного предмета оснащаются пианино/роялями, звукотехническим оборудованием, учебной мебелью (досками, столами, стульями, стеллажами, шкафами) и оформляются наглядными пособиями.

Для работы со специализированными материалами аудитория оснащается современным мультимедийным оборудованием для просмотра видеоматериалов и прослушивания музыкальных произведений.

Помещения должны быть со звукоизоляцией и своевременно ремонтироваться.

II. УЧЕБНО-ТЕМАТИЧЕСКИЙ ПЛАН

Учебно-тематический план отражает последовательность изучения разделов и тем программы с указанием распределения учебных часов по разделам и темам учебного предмета.

Первый год обучения

№	**Тема**	Кол-во часов
1.	Характеристика музыкального звука. Колокольный звон, колокольные созвучия в музыке разных композиторов. Состояние внутренней тишины. Высота звука, длительность, окраска	2
2.	Метроритм. Тембровое своеобразие музыки.	6

	Музыкальные часы, «шаги» музыкальных героев. Элементы звукоизобразительности. Пластика танцевальных движений (полька, вальс, гавот, менуэт)	
3.	Мелодический рисунок, его выразительные свойства, фразировка. Разные типы мелодического движения. Кантилена, скерцо, речитатив	6
4.	Сказочные сюжеты в музыке. Первое знакомство с балетом. Пантомима. Дивертисмент	2
5.	Интонация в музыке как совокупность всех элементов музыкального языка. Разные типы интонации в музыке и речи. Связь музыкальной интонации с первичным жанром (пение, речь, движение, звукоизобразительность, сигнал). Освоение песенок-моделей, отражающих выразительный смысл музыкальных интонаций. Первое знакомство с оперой	6
6.	Музыкально-звуковое пространство. Фактура, тембр, ладогармонические краски. Характеристика фактуры с точки зрения плотности, прозрачности, многослойности звучания. Хороводы как пример организации пространства	6
7.	Сказка в музыке. Голоса музыкальных инструментов. Сказочные сюжеты в музыке как обобщающая тема. Пространственно-звуковой образ стихии воды и огня. Симфоническая сказка С.С. Прокофьева «Петя и волк». Инструменты оркестра - голоса героев	4
Всего часов:		32

Второй год обучения

№	**Тема**	Кол-во часов
1.	Музыкальная тема, музыкальный образ. Связь музыкального образа с исходными (первичными) типами интонаций: пение, речь, движение (моторное, танцевальное), звукоизобразительность, сигнал (на примере музыкального материала первого класса). Сопоставление, дополнение, противопоставление музыкальных тем и образов. Контраст как средство выразительности	4

2.	Основные приемы развития в музыке. Понятие о структурных единицах: мотив, фраза, предложение. Первое знакомство с понятием содержания музыки. Сравнение пьес из детских альбомов разных композиторов (Бах, Шуман, Чайковский, Прокофьев, Дебюсси): музыкальный герой, музыкальная речь, как складывается комплекс индивидуальных особенностей музыкального языка, то есть стиль композиторов. Представление о музыкальном герое (персонаж, повествователь, лирический, оратор) в программных пьесах из детского репертуара.	5
3.	Музыкальный синтаксис. Фраза как структурная единица. Понятие о цезуре, музыкальном синтаксисе на примере детских песен и простых пьес из детского репертуара	3
4.	Процесс становления формы в сонате. Развитие как воплощение музыкальной фабулы, действенного начала. Мотивная работа как способ воплощения процесса динамичного развития. Отслеживание процесса развития музыкальных «событий». Сопоставление образов, возврат первоначальной темы. Единство и непрерывное обновление интонаций, «жизнь» музыкальных образов от начала до конца	5
5.	Кульминация как этап развития. Способы развития и кульминация в полифонических пьесах И. С. Баха. Имитации, контрастная полифония, мотивы-символы и музыкальный образ . Разные формы игрового моделирования и практического освоения приемов полифонического развертывания	5
6.	Выразительные возможности вокальной музыки. Вариации как способ развития и форма. Дуэт, трио, квартет, канон. Орнаментальные, тембровые вариации. Подголосочная полифония	4
7.	Программная музыка. Роль и значение программы в музыке. Одна программа - разный замысел. Музыкальный портрет, пейзаж, бытовая сценка как импульс для выражения мыслей и чувств композитора	2
8.	Создание комических образов: игровая логика, известные приемы	5

	развития и способы изложения в неожиданной интерпретации. Приемы создания комических образов: утрирование интонаций, неожиданные, резкие смены в звучании (игровая логика)	
Всего часов		33

Третий год обучения

№	**Тема**	Кол-во часов
1.	Народное творчество. Годовой круг календарных праздников. Календарные песни. Традиции, обычаи разных народов. Особенности бытования и сочинения народных песен. Одна модель и много вариантов песен («Во саду ли», «У медведя во бору»). Народный календарь - совокупность духовной жизни народа. Соединение в нем праздников земледельческого, православного и современного государственного календаря. Праздники и обряды матушки Осенины. Жнивные, игровые, шуточные, величальные (свадебные) песни	3
2.	Протяжные лирические песни. Яркие поэтические образы, особенности мелодии, ритма, многоголосие. Былины - эпические сказания. Особенности музыкальной речи, ритмики, размера. Примеры исполнения былин народными сказителями. Исторические песни	4
3.	Жанры в музыке. Городская песня, канты. Связь с музыкой городского быта, с профессиональным творчеством. Пение и анализ текста, мелодии, аккомпанемента. Куплет, форма периода. Кант как самая ранняя многоголосная городская песня. Виваты	2
4.	Марши и понятие о маршевости. Жанровые признаки марша, образное содержание. Марши военные, героические, детские, сказочные, марши-шествия. Трехчастная форма. Инструментарий, особенности оркестровки	2
5.	Обычаи и традиции зимних праздников. Древний праздник зимнего солнцеворота - Коляда.	3

	Зимние посиделки. Сочельник. Рождество Христово. Святки. Ряженье, гадания. Жанровое разнообразие песен: колядки, авсеньки, щедровки, виноградья, подблюдные, корильные. Слушание и анализ авторских обработок песен (А.Лядов, Н.Римский-Корсаков)	
6.	Танцы и танцевальность в музыке. Танцы народов мира: особенности музыкального языка, костюмы, пластика движения. Старинные танцы (шествия, хороводы, пляски). Танцы 19 века. Разнообразие выразительных средств, пластика, формы бытования. Музыкальная форма (старинная двухчастная, вариации, рондо). Оркестровка, народные инструменты, симфонический оркестр	4
7	Цикл весенне-летних праздников. Сретенье - встреча зимы и весны. Масленица - один из передвижных праздников Сюжеты песен. Обряд проводов масленицы. Встреча весны (образы птиц). Заклички, веснянки. Разные типы хороводов, драматизация, разыгрывание песен весенне-летнего цикла	4
8.	Музыкальные формы. Восприятие музыкального содержания как единства всех его сторон в художественном целом. Вступление, его образное содержание. Период: характеристика интонаций, речь музыкального героя. 2-хчастная форма - песенно-танцевальные жанры. Введение буквенных обозначений структурных единиц. Трехчастная форма: анализ пьес из детского репертуара и пьес из собственного исполнительского репертуара учащихся. Вариации. Рондо	7
9.	Симфонический оркестр. Схема расположения инструментов в оркестре. «Биографии» отдельных музыкальных инструментов. Партитура. Обобщение и закрепление пройденного материала	4
Всего часов:		33

III. СОДЕРЖАНИЕ УЧЕБНОГО ПРЕДМЕТА

Программа по предмету «Слушание музыки» реализуется в структуре дополнительной предпрофессиональной общеобразовательной программы в области музыкального искусства, рассчитанной на 8-9 лет обучения.

Годовые требования. Содержание разделов

Первый год обучения

Раздел 1: Характеристика музыкального звука. Колокольный звон, колокольные созвучия в музыке разных композиторов. Состояние внутренней тишины. Слушание музыки и изображение ударов колокола различными движениями, пластикой.

Самостоятельная работа: сочинение своей звуковой модели колокольного звона, основанного на равномерной метрической пульсации.

Музыкальный материал: Колокольная музыка. П.И. Чайковский: «Детский альбом», «Утренняя молитва», «В церкви». В.А. Моцарт опера «Волшебная флейта». Тема волшебных колокольчиков.

Раздел 2: Пластика движения в музыке. Метроритм. Тембровое своеобразие музыки. Музыкальные часы, «шаги» музыкальных героев. Элементы звукоизобразительности. Метроритмическое своеобразие музыки, эмоционально-чувственное восприятие доли-пульса, ритмического рисунка. Пластика танцевальных движений (полька, вальс, гавот, менуэт). Первое знакомство с инструментами симфонического оркестра. Зрительно-слуховой анализ средств выразительности.

Самостоятельная работа: Сочинение музыкальных «шагов» какого-либо персонажа сказки «Теремок». Зрительно-слуховой анализ средств выразительности в пьесах из собственного исполнительского репертуара.

Музыкальный материал: С.С. Прокофьев балет «Золушка»: Полночь, Гавот

В. Гаврили: «Часы»

Русская народная песня «Дроздок»

Э. Григ «В пещере горного короля»

Н.А. Римский-Корсаков опера «Сказка о царе Салтане»: Три чуда

П.И. Чайковский «Детский альбом»: «Болезнь куклы», «Марш деревянных солдатиков», Вальс, Полька

М.И. Глинка опера «Руслан и Людмила»: Марш Черномора

М.П. Мусоргский «Картинки с выставки»: «Быдло», « Прогулка»

Р. Шуман «Альбом для юношества»: «Дед Мороз»

Л. Боккерини Менуэт

И. Штраус полька «Трик-трак»

Раздел 3: Мелодический рисунок, его выразительные свойства, фразировка. Волнообразное строение мелодии, кульминация как вершина мелодической волны. Разные типы мелодического движения, мелодический рисунок. Кантилена, скерцо, речитатив - особенности фразировки и звуковысотной линии мелодии. Зрительно-слуховой анализ звуковысотной линии мелодии, определение кульминации в нотных примерах из учебника и пьесах по специальности. Способы игрового моделирования.

Самостоятельная работа: Кроссворд по пройденным музыкальным примерам.

Рисунки, отражающие звуковысотную линию мелодии, кульминацию.

Музыкальный материал:

А. Рубинштейн Мелодия

Ф.Шуберт Ave Maria

М.П. Мусоргский «Картинки с выставки»: « Балет невылупившихся птенцов»

К. Сен-Санс «Лебедь»

Р. Шуман «Грезы»

Н.А. Римский-Корсаков «Сказка о царе Салтане»: « Полет шмеля»

С.С. Прокофьев «Детская музыка»: «Дождь и радуга»

С.С. Прокофьев балет «Золушка»: Гавот

В.А. Моцарт «Турецкое рондо»

А.С. Даргомыжский « Старый капрал»

Ф. Шуберт «Шарманщик»

И.С. Бах Токката ре минор (фрагм.)

М.П. Мусоргский цикл «Детская»: «В углу», « С няней»

Раздел 4: Сказочные сюжеты в музыке. Первое знакомство с балетом: П.И. Чайковский «Щелкунчик». Пантомима. Дивертисмент. Закрепление пройденных тем на новом музыкальном материале. Определение на слух тембра знакомых инструментов. Создание своей пантомимы.

Самостоятельная работа: Создание своей пантомимы.

Музыкальный материал: П.И.Чайковский «Щелкунчик»: дивертисмент из 2 действия.

Раздел 5: Интонация в музыке как совокупность всех элементов музыкального языка. Разные типы интонации в музыке и речи: интонация вздоха, удивления, вопроса, угрозы, насмешки, фанфары, ожидания, скороговорки. Колыбельные песни. Связь музыкальной интонации с первичным жанром (пение, речь, движение, звукоизобразительность, сигнал). Освоение песенок-моделей, отражающих выразительный смысл музыкальных интонаций. Осознание способов и приемов выразительного музыкального интонирования. Первое знакомство с оперой.

Самостоятельная работа: Подготовка народной колыбельной для пения в классе в театрализованном действии. Письменная работа: отметить знаками-символами смену динамики, регистра, темпа, речевой интонации. Сочинение музыкальных интонаций для героев какой-либо сказки.

Музыкальный материал:

Д.Б. Кабалевский «Плакса», «Злюка», «Резвушка»

Н.А. Римский-Корсаков опера «Сказка о царе Салтане»: хор «О-хо-хо-нюшки-ох!»

П.И. Чайковский опера «Евгений Онегин»: Вступление (фрагм.)

Р. Шуман «Первая утрата»

В. Калинников «Киска»

Народные колыбельные

Н.А. Римский-Корсаков опера «Садко»: колыбельная Волховы

А. Гречанинов Мазурка ля минор

В.А. Моцарт опера «Свадьба Фигаро»: ария Фигаро «Мальчик резвый»

Н.А. Римский-Корсаков «Шехеразада»: тема Шахриара и Шехеразады

Дж. Россини «Дуэт кошечек»

М. Глинка опера «Руслан и Людмила»: канон «Какое чудное мгновенье» и рондо Фарлафа

Ф. Шуберт «Лесной царь»

Раздел 6: Музыкально-звуковое пространство. Фактура, тембр, ладогармонические краски. Характеристика фактуры с точки зрения плотности, прозрачности, многослойности звучания. Хороводы как пример организации пространства. Одноголосная фактура, унисон, мелодия с аккомпанементом, аккордовая фактура, многоголосие полифонического типа, первое знакомство с имитацией и контрапунктом. Исполнение ритмических канонов, детских песен-канонов, игра знакомых детских песенок с басом, двухголосно (например, песни «Во саду ли», «Ой, звоны», «Как пошли наши подружки»). Зрительно-слуховой анализ фактуры в пьесах по специальности и в нотных примерах из учебника.

Самостоятельная работа: Рисунки нефигуративного, бессюжетного типа, отражающие характер музыкально-звукового пространства. Сочинение музыкальных примеров на тему «диссонанс, консонанс».

Музыкальный материал:

Э. Григ «Ариэтта», «Птичка», «Бабочка», «Весной», сюита «Пер Гюнт»: «Утро»

М. Мусоргский «Картинки с выставки»: « Быдло», « Прогулка»

П.И. Чайковский «Старинная французская песенка»

С.С. Прокофьев «Утро», «Дождь и радуга» из «Детской музыки»

С.С. Прокофьев кантата «Александр Невский»: «Ледовое побоище» (фрагмент)

В.А. Моцарт опера «Волшебная флейта»: дуэт Папагено и Папагены

Г.В. Свиридов «Колыбельная песенка»

А.Вивальди «Времена года»: Весна

Раздел 7: Сказка в музыке. Голоса музыкальных инструментов. Сказочные сюжеты в музыке как обобщающая тема. Пространственно-звуковой образ стихии воды и огня.

Симфоническая сказка С.С. Прокофьева «Петя и волк». Инструменты оркестра - голоса героев. Способы воплощения действия в музыке. Работа со схемой расположения инструментов оркестра из учебника.

Самостоятельная работа: Сочинение музыкальных примеров на тему «Стихия воды и огня».

Чтение сказки «Жар-птица», русских народных сказок про Бабу Ягу, былины о Садко.

Музыкальный материал:

П.И. Чайковский «Детский альбом»: « Баба Яга»

М.П. Мусоргский «Картинки с выставки»: « Избушка на курьих ножках»

А.К. Лядов «Кикимора»

С.С. Прокофьев «Дождь и радуга»

Ф. Шуберт «В путь», «Форель»

Н.А.Римский-Корсаков опера «Садко»: вступление «Океан — море синее», «Пляска ручейков и речек», «Пляс золотых рыбок»

Н.А. Римский-Корсаков «Шехеразада»: тема моря

К. Сен-Санс «Аквариум»

Э. Григ «Ручеек»

Г.В. Свиридов «Дождик»

И.Ф.Стравинский балет «Жар-птица»: «Пляс Жар-птицы»

С.С.Прокофьев Симфоническая сказка «Петя и волк»

Второй год обучения

Раздел 1: Музыкальная тема, способы создания музыкального образа. Музыкальная тема, музыкальный образ. Связь музыкального образа с исходными (первичными) типами интонаций: пение, речь, движение (моторное,

танцевальное), звукоизобразительность, сигнал (на примере музыкального материала первого класса). Сопоставление, дополнение, противопоставление музыкальных тем и образов. Контраст как средство выразительности. Составление кроссвордов по терминам.

Самостоятельная работа: Определение в знакомых произведениях типов интонаций, связанных с первичными жанрами и музыкального образа в пьесах из своего исполнительского репертуара. Работа с нотным текстом из учебника (определение фактуры, темпа, динамики, изменений музыкальной речи).

Музыкальный материал:

Н.А. Римский-Корсаков «Золотой петушок»: Вступление

С.С.Прокофьев «Детская музыка»: «Утро», «Дождь и радуга»

Р. Шуман «Карнавал» (№2 , №3)

пьесы Э. Грига, Р. Шумана, М. Мусоргского, пройденные в 1 классе

С.С.Прокофьев балет «Ромео и Джульетта»: «Джульетта-девочка», «Танец рыцарей», балет «Золушка»: «Па де шаль»

П.И. Чайковский «Детский альбом»: Вальс

Раздел 2: Основные приемы развития в музыке. Первое знакомство с понятием содержания музыки. Представление о музыкальном герое. Краткие сведения о музыкальных стилях.

Понятие о структурных единицах: мотив, фраза, предложение. Основные приемы развития в музыке: повтор (точный, с изменениями, секвенция), контраст в пьесах из детского репертуара. Первая попытка отслеживания процессов музыкального развития.

Сравнение пьес из детских альбомов разных композиторов (Бах, Шуман, Чайковский, Прокофьев, Дебюсси): музыкальный герой, музыкальная речь (как складывается комплекс индивидуальных особенностей музыкального языка, то есть, стиль композиторов).

Первоначальное знакомство с понятием содержания музыки и программной музыки. Музыкальная речь, возможность воплощения в ней мыслей и чувств человека. Представление о музыкальном герое (персонаж,

повествователь, лирический, оратор) в программных пьесах из детского репертуара.

Конкурс на определение типа музыкального героя в программных пьесах из детского репертуара.

Самостоятельная работа: Подбор иллюстраций к музыкальным стилям. Сочинение музыкальных примеров: от игровых моделей к небольшим пьесам на основе этих элементов, например, от секвенции к этюду.

Музыкальный материал:

Р.Шуман «Альбом для юношества»: «Сицилийская песенка», «Дед Мороз», «Первая утрата»

П.И. Чайковский «Детский альбом»: «Сладкая грёза», «Новая кукла»

Э. Григ «Весной», Вальс ля минор

Г. Гендель Пассакалия

И.С.Бах Полонез соль минор

В.А.Моцарт «Турецкое рондо»

Н.А.Римский-Корсаков «Шехерезада»: тема моря, тема Шехеразады, тема Шемаханской царицы

В.А. Моцарт увертюра к опере «Свадьба Фигаро»

А.Вивальди 3 часть («Охота») из концерта «Осень»

Г.В. Свиридов Музыка к повести А. С.Пушкина «Метель»: Военный марш

Н.А. Римский-Корсаков «Полет шмеля»

С.С. Прокофьев «Детская музыка»: Тарантелла, « Пятнашки»

Р. Шуман «Детские сцены»: « Поэт говорит»

С.С.Прокофьев «Мимолетности» (№ 1)

В.А. Моцарт Соната До мажор, К-545

И.С.Бах: Токката ре минор (или Sinfonia из Партиты № 2 до минор, раздел «Grave»), Полонез соль минор

В.А. Моцарт «Маленькая ночная серенада» (фрагм.)

Ф. Шопен Ноктюрн ми минор (фрагм.)

К. Дебюсси «Снег танцует»

Раздел 3: Музыкальный синтаксис. Фраза как структурная единица. Приемы вариационного изменения музыкальной темы.

Продолжение темы «Приемы развития в музыке». Звук - мотив - фраза - предложение - музыкальная мысль (период). Понятие о цезуре, музыкальном синтаксисе на примере детских песен и простых пьес из детского репертуара. Особенности работы с темой на примере легких вариаций из детского репертуара. Анализ стихотворных текстов (из учебника и других источников) и мелодий знакомых детских песенок (например, «Антошка», «Вместе весело шагать», русские народные песни), определение структуры по фразам, выкладывание графической схемы из карточек (одинаковой длины или разной, чтобы они соответствовали длине фраз в песне). Конкурс на определение синтаксической структуры.

Самостоятельная работа: Сочинение вариации на мелодию русской народной песни (изменение ритма, дублирование мелодии, и др.).

Музыкальный материал: Легкие вариации из детского репертуара.

Р. Шуман «Карнавал»: № 2, 3.

Раздел 4: Процесс становления формы в сонате. Развитие как воплощение музыкальной фабулы, действенного начала.

Мотивная работа как способ воплощения процесса динамичного развития, музыкального действия в классической сонате и сонатине из детского репертуара по программе 2 класса (В.Моцарт, А.Гедике). Разучивание песенки-модели. Отслеживание процесса развития музыкальных «событий». Сопоставление образов, возврат первоначальной темы. Единство и непрерывное обновление интонаций, «жизнь» музыкальных образов от начала до конца. Слушание и слежение по графической схеме за ходом музыкального действия в «Репетиции к концерту» В. Моцарта. Отслеживание процесса становления формы с позиции музыкальной фабулы с помощью карточек. Символическое изображение музыкальных образов трех тем из экспозиции сонаты Д. Скарлатти.

Самостоятельная работа: Символическое изображение музыкальных образов трех тем из экспозиции сонаты Д. Скарлатти.

Музыкальный материал:

В.А. Моцарт Шесть венских сонатин: № 1, № 6

Д. Скарлатти Соната № 27, К-152 (том 1 под ред. А. Николаева)

В.А. Моцарт Симфония № 40, 1 часть (фрагм.), «Детская симфония»

В.А.Моцарт «Репетиция к концерту», Концерт для клавесина

Раздел 5: Кульминация как этап развития.

Развитие музыкального образа, способы достижения кульминации. Кульминация как этап развития интонаций.

Способы развития и кульминация в полифонических пьесах И. С. Баха. Имитации, контрастная полифония, мотивы-символы и музыкальный образ (Прелюдия до мажор, Инвенция до мажор). Разные формы игрового моделирования и практического освоения приемов полифонического развертывания.

Слушание музыкальных примеров («Рост елки», Па-де-де из балета «Щелкунчик» П. И. Чайковского), заполнение схемы «Лента музыкального времени». Определение на слух в полифонической музыке вступлений темы (прохлопывание, выкладывание карточек).

Самостоятельная работа: В полифонических пьесах по специальности определение приемов имитации, контрапункта, характера взаимоотношения голосов.

Музыкальный материал:

П.И. Чайковский балет «Щелкунчик»: « Рост елки», Па- де- де, Марш

П.И. Чайковский «Времена года»: «Баркарола»

Э. Григ « Утро», « Весной»

М.И. Глинка опера «Руслан и Людмила»: канон «Какое чудное мгновенье»

С.С. Прокофьев Кантата «Александр Невский»: «Ледовое побоище» (фрагм.)

И.С. Бах Маленькие прелюдии и фуги, Инвенция до мажор

Э. Денисов «Маленький канон»

Г.В. Свиридов «Колдун»

С.С.Прокофьев «Раскаяние»

П.И.Чайковский «Детский альбом»: «Старинная французская песенка»

Раздел 6: Выразительные возможности вокальной музыки.

Дуэт, трио, квартет, канон. Выразительные возможности вокальной музыки, способы развития в ней (в том числе, имитация, контрапункт, вариационное развитие). Анализ текста и определение характера голосов в дуэте, квартете. Определение в вариациях смены интонаций, признаков первичных жанров.

Самостоятельная работа: Сочинение подголосков к мелодиям русских народных песен. Сочинение вариаций на мелодию с изменением первичного жанра (смена размера, темпа, динамики, регистра).

Музыкальный материал:

П.И. Чайковский опера «Евгений Онегин»: дуэт «Слыхали ль вы», квартет и канон

В.А. Моцарт дуэт Папагено и Папагены; дуэт Фигаро и Сюзанны

М.И. Глинка опера «Руслан и Людмила»: канон «Какое чудное мгновенье»

П.И. Чайковский «Детский альбом»: «Камаринская»

Камаринская (в исполнении оркестра русских народных инструментов)

М.И. Глинка «Камаринская», Персидский хор

Г.В. Свиридов Колыбельная песенка

Раздел 7: Программная музыка. Продолжение темы «Содержание музыки». Роль и значение программы в музыке. Одна программа - разный замысел. Музыкальный портрет, пейзаж, бытовая сценка как импульс для выражения мыслей и чувств композитора. Тема времен года.

Самостоятельная работа: Работа с таблицей из учебника. Запись в тетрадь примеров программной музыки из своего репертуара.

Музыкальный материал:

П.И. Чайковский «Времена года»: «У камелька», «Масленица», «Святки»

А. Вивальди «Времена года»: « Зима»

Раздел 8: Приемы создания комических образов: утрирование интонаций, неожиданные, резкие смены в звучании (игровая логика). Игра ритмов, «неверных» нот, дразнилки, преувеличения. Интонация насмешки и ее соединение со зримым пластическим образом в жанре частушки. Чтение стихов с соответствующей интонацией. Определение на слух типа интонации и неожиданных ситуаций в их развитии. Викторины, кроссворды. Беседа и обмен мнениями о развитии музыкального образа в незнакомом произведении.

Самостоятельная работа: Подготовка к исполнению какой-либо детской частушки (о школьной жизни).

Музыкальный материал:

С.С. Прокофьев «Детская музыка»: «Пятнашки», «Шествие кузнечиков», Марш, Галоп из балета «Золушка», опера «Любовь к трем апельсинам»: Марш, Скерцо

Д.Б. Кабалевский «Клоуны», Рондо-токката

С.Джоплин Рэгтайм

И.Ф.Стравинский балет«Жар-птица»: Поганый пляс Кощеева царства

К. Дебюсси «Кукольный кэк-уок»

Третий год обучения

Раздел 1: Народное творчество. Годовой круг календарных праздников. Календарные песни. Цикл осенних праздников и песен.

Народное творчество - этимология слов. Традиции, обычаи разных народов. Народный календарь - совокупность духовной жизни народа. Соединение в нем праздников земледельческого, православного и современного государственного календаря. Ведение календаря, отражающего долготу дня, в течение года. Определение характера, структуры мелодии.

Драматизация песен («Комара женить мы будем», «А кто у нас гость большой»).

Самостоятельная работа: чтение и анализ текста песен (метафоры, олицетворения). Определение характера, структуры мелодии. Создание своего личного (семейного) годового круга праздников.

Музыкальный материал: Колыбельные, потешки, считалки, хороводные, игровые: «Каравай», «Заинька», «У медведя во бору» (два варианта), «Во саду ли» (два варианта), «Курочки и петушки», «Дрема», «Где был, Иванушка», «Комара женить мы будем», «Царь по городу гуляет», «Вью, вью, вью я капусточку»; величальные («Кто у нас хороший», «А кто у нас моден», «А кто у нас гость большой»).

Раздел 2: Протяжные лирические песни, плачи.

Яркие поэтические образы, особенности мелодии, ритма, многоголосие. Былины - эпические сказания. Особенности музыкальной речи, ритмики, размера. Примеры исполнения былин народными сказителями. Исторические песни. Претворение мелодии песни «Как за речкою да за Дарьею» в музыке Н. А. Римского-Корсакова («Сеча при Керженце»).

Чтение текстов песен, пение и анализ. Чтение былин в манере эпических сказаний.

Самостоятельная работа: Сочинение подголоска (косвенное голосоведение, гетерофония). Изготовление макетов и рисунков щитов русских и монгольских воинов. Работа с графиком.

Музыкальный материал: «Полоса ль моя», «Как по морю», «Не одна-то во поле дороженька», «Вниз по матушке по Волге», «Ты река ль моя», «Не летай, соловей»;

А.П. Бородин опера «Князь Игорь»: Плач Ярославны

М.И. Глинка опера «Руслан и Людмила»: хор «Ах, ты свет, Людмила»

Н.А. Римского-Корсакова Русская народная песня «Как за речкою», обработка; «Сеча при Керженце» из оперы «Сказание о невидимом граде Китеже»

Раздел 3: Жанры в музыке. Первичные жанры, концертные жанры.

Городская песня, канты. Связь с музыкой городского быта, с профессиональным творчеством. Пение и анализ текста, мелодии, аккомпанемента. Куплет, форма периода.

Кант как самая ранняя многоголосная городская песня. Виваты. Вариации на темы песен. Черты канта в хоре М. И. Глинки «Славься».

Пение песен, подбор баса, аккордов. Определение признаков песенных жанров в незнакомых музыкальных примерах, в пьесах по специальности. Зрительно-слуховое определение формы периода, двухчастной структуры

Самостоятельная работа: Рисунки своего «музыкального дерева». Определение признаков песенных жанров в незнакомых музыкальных примерах, в пьесах по специальности. Зрительно-слуховое определение формы периода, двухчастной структуры

Музыкальный материал: «Выхожу один я на дорогу», «Среди долины ровныя», «Славны были наши деды», «Степь да степь кругом», «Вечерний звон», «Грянул внезапно гром»; канты: «Орле Российский», «Начну играти я на скрипицах» (или другие по выбору педагога); М.И. Глинка, Вариации на тему песни «Среди долины ровныя»; опера «Жизнь за царя»: хор «Славься».

Раздел 4: Марши.

Жанровые признаки марша, образное содержание. Марши военные, героические, детские, сказочные, марши-шествия. Трехчастная форма. Понятие о маршевости. Инструментарий, особенности оркестровки. Работа с таблицей в учебнике. Слушание и определение признаков марша, структуры.

Самостоятельная работа: Найти примеры различных по характеру маршей. Сочинить маршевые ритмические рисунки.

Музыкальный материал:

Г.В.Свиридов Военный марш

Дж. Верди опера «Аида»: Марш

П.И.Чайковский «Детский альбом»: «Марш деревянных солдатиков», «Похороны куклы»

П.И.Чайковский балет «Щелкунчик»: Марш

С.С.Прокофьев опера «Любовь к трем апельсинам»: Марш; балет «Ромео и Джульетта»: «Танец рыцарей»

Э. Григ « В пещере горного короля»

М.И. Глинка Марш Черномора

Ф. Шопен Прелюдия до минор

Раздел 5: Обычаи и традиции зимних праздников.

Древний праздник зимнего солнцеворота - Коляда. Зимние посиделки. Сочельник. Рождество Христово. Святки. Ряженье, гадания.

Жанровое разнообразие песен: колядки, авсеньки, щедровки, виноградья, подблюдные, корильные. Слушание и анализ авторских обработок песен (А.Лядов, Н.Римский-Корсаков). Драматизация, разыгрывание сюжетов.

Самостоятельная работа: Пение песен из пособий по сольфеджио, анализ содержания и структуры песен. Сочинение современной величальной.

Музыкальный материал: Песни «Зазимка-зима», «Сею-вею», «Коляда-маледа», «Как ходила Коляда», «Авсень», «Слава», «Добрый тебе вечер, ласковый хозяин», «Ой, авсень», «Уж я золото хороню» и др.

А.К. Лядов «Восемь русских народных песен» («Коляда»)

Н.А. Римский-Корсаков «Слава»

Раздел 6: Танцы.

Танцы народов мира: особенности музыкального языка, костюмы, пластика движения.

Старинные танцы (шествия, хороводы, пляски).

Танцы 19 века.

Разнообразие выразительных средств, пластика, формы бытования. Музыкальная форма (старинная двухчастная, вариации, рондо). Понятие о танцевальности. Оркестровка, народные инструменты, симфонический оркестр. Слушание и определение элементов музыкальной речи, разделов формы, жанра. Работа с текстом учебника, с таблицей по танцам. Конкурс на лучшего знатока танцевальных жанров. Составление кроссвордов.

Самостоятельная работа: Анализ пьес по специальности, определение жанра. Составление кроссвордов. Сочинение пьес-моделей: период-этюд, период-марш и др.

Музыкальный материал: Старинные танцы из сюит Г.Генделя, Ж.Б.Рамо, Г.Перселла, И.С.Баха.

Танцы народов мира.

Европейские танцы 19 века.

Раздел 7: Масленица. Цикл весеннее-летних праздников.

Сретенье - встреча зимы и весны. Масленица - один из передвижных праздников. Сюжеты песен. Обряд проводов масленицы в опере Н.А.Римского-Корсакова «Снегурочка». Встреча весны (образы птиц). Заклички, веснянки. Различные типы хороводов, драматизация, разыгрывание песен весенне-летнего цикла.

Самостоятельная работа: Сочинение подголосков. Изготовление поделок (бумажные птицы, чучело масленицы, пшеничные бабы).

Музыкальный материал: «Масленая кукошейка», «Маслена, маслена», «А мы Масленицу», «Ах, масленица», «Середа да пятница», «Ты прощай» и др.

«Ой, кулики», «Весна, весна красная», «Уж мы сеяли, сеяли ленок», «А мы просо сеяли», «Заплетися, плетень», «Вейся, вейся, капустка», «Ай, во поле липенька», «Около сырова дуба», «Во поле береза», «Ой, чье ж это поле», «Со вьюном», «Ходила младешенька», «Бояре», «Где был, Иванушка».

Раздел 8: Музыкальные формы.

Вступление, его образное содержание.

Период: характеристика интонаций, речь музыкального героя (исполнительский репертуар 2, 3 классов).

Двухчастная форма - песенно-танцевальные жанры. Введение буквенных обозначений структурных единиц.

Трехчастная форма: анализ пьес из детского репертуара и пьес из собственного исполнительского репертуара учащихся.

Вариации: в народной музыке, старинные (Г.Гендель), классические (В. Моцарт), вариации сопрано остинато (М.И.Глинка).

Рондо. Определение на слух интонационных изменений в вариациях. Чтение текста романса А.П.Бородина «Спящая княжна», обсуждение музыкальной формы. Слушание и анализ произведений в форме рондо из программы 1, 2, 3 классов.

Самостоятельная работа: Определение варианта музыкальной формы в сюжете известной сказки. Подготовка к исполнению в классе примеров на простые формы из своего исполнительского репертуара. Изготовление карточек - рисунков к различным музыкальным формам. Сочинение музыкальных примеров по пройденным темам: от игровых моделей к пьесам на основе этих моделей, например, от секвенции к этюду, от первичных жанров к вариациям и т.д.

Музыкальный материал:

Вступление:

Ф. Шуберт «Шарманщик»

П.И. Чайковский «Времена года»: «Песнь жаворонка»

М.И. Глинка романс «Жаворонок»

Н.А.Римский-Корсаков опера «Садко»: вступление, опера «Снегурочка»: вступление.

Период:

И. Гайдн Соната ре мажор, часть 1

С.С. Прокофьев симфоническая сказка «Петя и волк»: тема Пети

Ж.Ф. Рамо Тамбурин

П.И. Чайковский «Баркарола», «Детский альбом»: «Утренняя молитва»

Ф. Шопен Прелюдия № 7 Ля мажор

И.С. Бах Маленькие прелюдии

2-х и 3-частные формы:

П.И.Чайковский «Детский альбом»: «Шарманщик поет», «Старинная французская песенка»

Р. Шуман « Первая утрата» и др. пьесы и песни по выбору педагога

Рондо:

Ж.Ф. Рамо Тамбурин

Д.Б. Кабалевский Рондо-токката

М.И. Глинка опера «Руслан и Людмила»: Рондо Фарлафа

С.С. Прокофьев опера «Любовь к трем апельсинам»: Марш, балет «Ромео и Джульетта»: Джульетта-девочка

В.А. Моцарт, опера «Свадьба Фигаро»: ария Фигаро «Мальчик резвый»

А. Вивальди «Времена года»

А.П. Бородин романс «Спящая княжна»

Вариации:

Г.Ф. Гендель Чакона

В.А. Моцарт опера «Волшебная флейта»: вариации на тему колокольчиков

М.И. Глинка опера «Руслан и Людмила»: «Персидский хор»

Раздел 9: Симфонический оркестр.

Схема расположения инструментов в оркестре. «Биографии» отдельных музыкальных инструментов. Партитура.

Индивидуальные сообщения о музыкальных инструментах и композиторах. Определение на слух тембров инструментов.

Самостоятельная работа: Изготовление карточек - рисунков инструментов симфонического оркестра.

Музыкальный материал:

Б. Бриттен-Перселл «Путешествие по оркестру»

Э. Григ «Танец Анитры»

В.А. Моцарт Концерт для валторны № 4, часть 3

П.И.Чайковский балет «Щелкунчик»: Вальс цветов и Испанский танец («Шоколад»)

П.И. Чайковский балет «Лебединое озеро»: Неаполитанский танец

К.В. Глюк опера «Орфей»: Мелодия

IV. Требования к уровню подготовки обучающихся

Раздел содержит перечень знаний умений и навыков, приобретение которых обеспечивает программа «Слушание музыки»:

- наличие первоначальных знаний о музыке, как виде искусства, ее основных составляющих, в том числе о музыкальных инструментах, исполнительских коллективах (хоровых, оркестровых), основных жанрах;

- способность проявлять эмоциональное сопереживание в процессе восприятия музыкального произведения;

- умение проанализировать и рассказать о своем впечатлении от прослушанного музыкального произведения, провести ассоциативные связи с фактами своего жизненного опыта или произведениями других видов искусств;

- первоначальные представления об особенностях музыкального языка и средствах выразительности;

- владение навыками восприятия музыкального образа и умение передавать свое впечатление в словесной характеристике (эпитеты, сравнения, ассоциации).

Педагог оценивает следующие виды деятельности учащихся:

- умение давать характеристику музыкальному произведению;
- создание музыкального сочинения;
- «узнавание» музыкальных произведений;
- элементарный анализ строения музыкальных произведений.

V. Формы и методы контроля, система оценок

Аттестация: цели, виды, форма, содержание

Основными принципами проведения и организации всех видов контроля успеваемости является систематичность и учет индивидуальных особенностей обучаемого.

Текущий контроль знаний, умений и навыков происходит на каждом уроке в условиях непосредственного общения с учащимися и осуществляется в следующих формах:

- беседа, устный опрос, викторины по пройденному материалу;

- обмен мнениями о прослушанном музыкальном примере;

- представление своих творческих работ (сочинение музыкальных иллюстраций, письменные работы по графику, схеме, таблицы, рисунки).

Программа «Слушание музыки» предусматривает промежуточный контроль успеваемости учащихся в форме итоговых контрольных уроков, которые проводятся во 2, 4, 6 полугодиях. Контрольный урок проводится на последнем уроке полугодия в рамках аудиторного занятия в течение 1 урока. Рекомендуется в 6 полугодии провести итоговый зачет, оценка по которому заносится в свидетельство об окончании школы.

Требования к промежуточной аттестации

класс	**Форма промежуточной аттестации / требования**	**Содержание промежуточной аттестации**
1	Итоговый контрольный урок - обобщение пройденного понятийного и музыкального материала. • Наличие первоначальных знаний и представлений о *средствах выразительности, элементах музыкального языка*. • Наличие умений и навыков: -слуховое восприятие элементов музыкальной речи, интонации; - умение передавать свое впечатление в словесной характеристике (эпитеты, сравнения); - воспроизведение в жестах, пластике, графике, в песенках-моделях ярких деталей музыкальной речи (невербальные формы выражения собственных впечатлений).	• Первоначальные знания и представления о некоторых музыкальных явлениях: звук и его характеристики, метр, фактура, кантилена, речитатив, скерцо, соло, тутти, кульминация, диссонанс, консонанс, основные типы интонаций, некоторые танцевальные жанры, инструменты симфонического оркестра. • Музыкально-слуховое осознание средств выразительности в незнакомых произведениях с ярким программным содержанием: Э.Григ, К.Сен-Санс, детские альбомы П.И.Чайковского, Р.Шумана, И.С.Баха, С.С.Прокофьева, Г.В.Свиридова, Р.К.Щедрина, В.А.Гаврилина.
2	Итоговый контрольный урок. • Наличие первоначальных знаний и музыкально-слуховых представлений *о*	• Первоначальные знания и музыкально-слуховые представления: - выразительные свойства звуковой ткани,

	способах развития темы и особенностях музыкально-образного содержания. • Наличие первичных умений и навыков: - умение охарактеризовать некоторые стороны образного содержания и развития музыкальных интонаций; - умение работать с графическими моделями, отражающими детали музыкального развития в незнакомых произведениях, избранных с учетом возрастных и личностных возможностей учащихся.	средства создания музыкального образа; - способы развития музыкальной темы (повтор, контраст); - исходные типы интонаций (первичные жанры); - кульминация в процессе развития интонаций. • Осознание особенностей развития музыкальной фабулы и интонаций в музыке, связанной с театрально-сценическими жанрами и в произведениях с ярким программным содержанием.
3	Итоговый контрольный урок (зачет). • Наличие первоначальных знаний и музыкально-слуховых представлений *о музыкальных жанрах, простых формах, инструментах симфонического оркестра.* • Наличие умений и навыков: - умение передавать свое впечатление в словесной характеристике с опорой на элементы музыкальной речи и средства выразительности; - зрительно-слуховое восприятие особенностей музыкального жанра, формы; - умение работать с графической моделью музыкального произведения, отражающей детали музыкальной ткани и развития интонаций; - навык творческого взаимодействия в коллективной работе.	• Первоначальные знания и музыкально-слуховые представления: - об исполнительских коллективах; - о музыкальных жанрах; - о строении простых музыкальных форм и способах интонационно- тематического развития. • Музыкально-слуховое осознание и характеристика жанра и формы в произведениях разных стилей: А. Вивальди, И. С. Бах, К. В. Глюк, Ж. Б. Рамо, Г. Ф. Гендель, Д. Скарлатти, Дж. Россини, В. Моцарт, Э. Григ, К. Дебюсси, Н. А. Римский-Корсаков, П. И. Чайковский, А. П. Бородин, А. К. Лядов, С. С. Прокофьев, Б. Бриттен.

Устный опрос - проверка знаний в форме беседы, которая предполагает знание выразительных средств (согласно календарно-тематическому плану), владение
первичными навыками словесной характеристики.

Письменные задания - умение работать с графическими моделями произведений, отражающими детали музыкального развития и выбранными с учетом возрастных и личностных возможностей учащихся.

Критерии оценки

«5» - осмысленный и выразительный ответ, учащийся ориентируется в пройденном материале;

«4» - осознанное восприятие музыкального материала, но учащийся не активен, допускает ошибки;

«3» - учащийся часто ошибается, плохо ориентируется в пройденном материале, проявляет себя только в отдельных видах работы.

VI. Методическое обеспечение учебного процесса

Методические рекомендации педагогическим работникам

Изучение учебного предмета «Слушание музыки» осуществляется в форме мелкогрупповых занятий.

В основу преподавания положена вопросно-ответная (проблемная) методика, дополненная разнообразными видами учебно-практической деятельности.

Наиболее продуктивная форма работы с учащимися младших классов - это уроки - беседы, включающие в себя диалог, рассказ, краткие объяснения, учебно-практические и творческие задания, где слуховое восприятие дополнено, нередко, двигательно-пластическими действиями. Педагог, добиваясь эмоционального отклика, подводит детей к осмыслению собственных переживаний, использует при этом беседу с учащимися, обсуждение, обмен мнениями. Процесс размышления идет от общего к частному и опять к общему на основе ассоциативного восприятия. Через сравнения, обобщения педагог ведет детей к вопросам содержания музыки.

Программа учебного предмета «Слушание музыки» предполагает наличие многопланового пространства музыкальных примеров. Оно создается при помощи разнообразия форм, жанров, стилевых направлений (в том числе, современной музыки). Учащиеся накапливают слуховой опыт и получают определенную сумму знаний. Однако все формы работы направлены не просто на знания и накопление информации, а на приобретение умений и навыков музыкально-слуховой деятельности - ключа к пониманию музыкального языка.

В программе учебного предмета «Слушание музыки» заложен интонационный подход в изучении музыкальных произведений. Интонация и в речи, и в музыке является носителем смысла. Путь к глубокому изучению музыкальной ткани и музыкального содержания проходит через интонацию (В.В. Медушевский). Сам процесс непрерывного слухового наблюдения и слежения заключается в способности интонирования мотивов, фраз внутренним слухом. Интонационный слух лежит в основе музыкального мышления.

С целью активизации слухового внимания в программе «Слушание музыки» используются особые методы слуховой работы. Прослушивание музыкальных произведений предваряется работой в определенной форме игрового моделирования. Особенностью данного метода является сочетание всех видов деятельности, идея совместного творчества. Слушание музыки сочетается с практическими заданиями по сольфеджио, теории, с творческими заданиями.

На уроке создаются модели - конструкции, которые иллюстрируют наиболее яркие детали музыкального текста и вызывают множественный ассоциативный ряд. С помощью таких моделей - конструкций обучающимся легче понять и более общие закономерности (характер, герой, музыкальная фабула).

Приемы игрового моделирования:

- отражение в пластике телесно-моторных движений особенностей метроритма, рисунка мелодии, фактуры, артикуляции музыкального текста;

- сочинение простейших мелодических моделей с разными типами интонации;

- графическое изображение фразировки, звукового пространства, интонаций;

- игры-драматизации (песни-диалоги, мимические движения, жесты-позы) с опорой на импровизацию в процессе представления;

- исполнение на инструментах детского оркестра ритмических аккомпанементов, вариантов оркестровки небольших пьес.

Осваивая программу, учащиеся должны выработать примерный алгоритм слушания незнакомых произведений. В процессе обучения большую роль играют принципы развивающего (опережающего) обучения: поменьше давать готовых определений и строить педагогическую работу так, чтобы вызывать активность детей, подводить к терминам и определениям путем «живого наблюдения за музыкой» (Б. Асафьев). Термины и понятия являются итогом работы с конкретным музыкальным материалом, используются как обобщение слухового опыта, но не предшествуют ему. «Термин должен обобщать уже известное, но не предшествовать неизвестному» (А. Лагутин).

Слушая музыку, учащиеся могут выступать в роли «ученого-наблюдателя» (когда речь идет о элементах музыкального языка), воспринимать ее в формате сопереживания (эпитеты, метафоры), сотворчества. Главным на уроке становится встреча с музыкальным произведением. Сущность слушания музыки можно определить как внутреннее приобщение мира ребенка к миру героя музыки. Каждая деталь музыкального языка может стать центрообразующей в содержании урока, вызвать комплекс ассоциаций и создать условия для эстетического общения и вхождения в образный мир музыки.

VII. Материально-технические условия реализации программы

Материально-технические условия реализации программы «Слушание музыки» должны обеспечивать возможность достижения обучающимися результатов, установленных настоящими Федеральными Государственными требованиями.

Материально-техническая база образовательного учреждения должна соответствовать санитарным и противопожарным нормам, нормам охраны труда. Образовательное учреждение должно соблюдать своевременные сроки текущего и капитального ремонта.

Минимально необходимый для реализации в рамках программы «Слушание музыки» перечень аудиторий и материально-технического

обеспечения включает в себя:

-учебные аудитории для мелкогрупповых занятий с роялем/фортепиано;

- учебную мебель (столы, стулья, стеллажи, шкафы);

- наглядно-дидактические средства: наглядные методические пособия, магнитные доски, интерактивные доски, демонстрационные модели (например, макеты инструментов симфонического и народных оркестров);

- электронные образовательные ресурсы: мультимедийное оборудование (компьютер, аудио- и видеотехника, мультимедийные энциклопедии);

- библиотеку, помещения для работы со специализированными материалами (фонотеку, видеотеку, просмотровый видеозал/класс).

Учебные аудитории должны иметь звукоизоляцию.

В образовательном учреждении должны быть созданы условия для содержания, своевременного обслуживания и ремонта музыкальных инструментов.

VIII. Список рекомендуемой учебной и методической литературы

Список методической литературы

Асафьев Б. Путеводитель по концертам: Словарь наиболее необходимых терминов и понятий. М., 1978

Бернстайн Л. Концерты для молодежи. Л., 1991

Выгодский Л. Психология искусства. М., 1968

Гилярова Н. Хрестоматия по русскому народному творчеству. 1-2 годы обучения. М., 1996

Гильченок Н. Слушаем музыку вместе. СПб, 2006

Газарян С. В мире музыкальных инструментов. М., 1989

Жаворонушки. Русские песни, прибаутки, скороговорки, считалки, сказки, игры. Вып. 4. Сост. Г. Науменко. М.,1986

Книга о музыке. Составители Г. Головинский, М. Ройтерштейн. М., 1988

Конен В. Дж. Театр и симфония. М., 1975

Лядов А. Песни русского народа в обработке для одного голоса и фортепиано. М., 1959

Мазель Л. Строение музыкальных произведений. М., 1979

Музыкальный энциклопедический словарь. М., 1990

Назайкинский Е. Логика музыкальной композиции. М., 1982

Новицкая М. Введение в народоведение. Классы 1 - 2. Родная земля. М., 1997

Попова Т. Основы русской народной музыки. Учебное пособие для музыкальных училищ и институтов культуры. М.,1977

Римский-Корсаков Н. 100 русских народных песен. М.-Л., 1951

Рождественские песни. Пение на уроках сольфеджио. Вып 1. Сост. Г. Ушпикова. М.,1996

Русское народное музыкальное творчество. Хрестоматия. М.,1958

Русское народное музыкальное творчество. Хрестоматия. Учебное пособие для музыкальных училищ. Сост. Б. Фраенова. М., 2000

Русское народное музыкальное творчество. Сост. З.Яковлева. М., 2004

Скребков С. Художественные принципы музыкальных стилей. М., 1973

Слушание музыки. Для 1-3 кл. Сост. Г.Ушпикова. СПб, 2008

Способин И. Музыкальная форма. М., 1972

Царева Н. Уроки госпожи Мелодии. Методическое пособие. М.,2007

Яворский Б. Строение музыкальной речи. М., 1908

Яворский Б. Статьи, воспоминания, переписка. М., 1972

Учебная литература

Царева Н. «Уроки госпожи Мелодии». Учебные пособия (с аудиозаписями),

1,2,3 классы. М., 2007

МУНИЦИПАЛЬНОЕ БЮДЖЕТНОЕ УЧРЕЖДЕНИЕ
ДОПОЛНИТЕЛЬНОГО ОБРАЗОВАНИЯ
«ДЕТСКАЯ ШКОЛА ИСКУССТВ № 9»
ГОРОДСКОГО ОКРУГА САМАРА

Программа рассмотрена на
Методическом совете
Протокол № 5 от 09.06. 2020 г.

"Утверждаю"
Директор МБУ ДО "ДШИ № 9"
г. о. Самара
Приказ № 160-од от 01.08.2020 г.
_____ А. Ф. Мурзина
01.08.2020 г.

ДОПОЛНИТЕЛЬНАЯ ПРЕДПРОФЕССИОНАЛЬНАЯ ОБЩЕОБРАЗОВАТЕЛЬНАЯ ПРОГРАММА В ОБЛАСТИ МУЗЫКАЛЬНОГО ИСКУССТВА «ФОРТЕПИАНО»

Предметная область
ПО.01. МУЗЫКАЛЬНОЕ ИСПОЛНИТЕЛЬСТВО

ПРОГРАММА
по учебному предмету
ПО.01.УП.02. АНСАМБЛЬ

Самара, 2020 г.

Разработчики:
Т.В.Казакова, заместитель директора Академического музыкального колледжа при Московской государственной консерватории имени П.И.Чайковского по Детской музыкальной школе, преподаватель, заслуженный работник культуры Российской Федерации
О.Е.Мечетина, заведующая фортепианным отделом Детской музыкальной школы Академического музыкального колледжа при Московской государственной консерватории имени П.И.Чайковского, преподаватель, заслуженный учитель Российской Федерации

Главный редактор: **И.Е.Домогацкая**, генеральный директор Института развития образования в сфере культуры и искусства, кандидат педагогических наук

Технический редактор: **О.И.Кожурина**, преподаватель Колледжа имени Гнесиных Российской академии музыки имени Гнесиных

Рецензенты:
Н.Б.Афанасьева, преподаватель Детской школы искусств имени И.С.Баха города Москвы, заслуженный работник культуры Российской Федерации
Т.Н.Ракова, заведующая фортепианным отделом Академического музыкального колледжа при Московской государственной консерватории имени П.И.Чайковского, заслуженный учитель Российской Федерации

Структура программы учебного предмета

I. Пояснительная записка

- *Характеристика учебного предмета, его место и роль в образовательном процессе;*
- *Срок реализации учебного предмета;*
- *Объем учебного времени, предусмотренный учебным планом образовательного учреждения на реализацию учебного предмета;*
- *Форма проведения учебных аудиторных занятий;*
- *Цели и задачи учебного предмета;*
- *Обоснование структуры программы учебного предмета;*
- *Методы обучения;*
- *Описание материально-технических условий реализации учебного предмета;*

II. Содержание учебного предмета

- *Сведения о затратах учебного времени;*
- *Годовые требования по классам;*

III. Требования к уровню подготовки обучающихся

IV. Формы и методы контроля, система оценок

- *Аттестация: цели, виды, форма, содержание;*
- *Критерии оценки;*

V. Методическое обеспечение учебного процесса

- *Методические рекомендации педагогическим работникам;*
- *Рекомендации по организации самостоятельной работы обучающихся*;

VI. Списки рекомендуемой нотной и методической литературы

- *Список рекомендуемой нотной литературы;*
- *Список рекомендуемой методической литературы*

I. ПОЯСНИТЕЛЬНАЯ ЗАПИСКА

1. Характеристика учебного предмета, его место и роль в образовательном процессе

Программа учебного предмета «Ансамбль» разработана на основе и с учетом федеральных государственных требований к дополнительной предпрофессиональной общеобразовательной программе в области музыкального искусства «Фортепиано».

Представленная программа предполагает знакомство с предметом и освоение навыков игры в фортепианном ансамбле с 4 по 7 класс (с учетом первоначального опыта, полученного в классе по специальности с 1 по 3 класс), а также включает программные требования дополнительного года обучения (9 класс) для поступающих в профессиональные образовательные учреждения.

Фортепианный ансамбль использует и развивает базовые навыки, полученные на занятиях в классе по специальности.

За время обучения ансамблю должен сформироваться комплекс умений и навыков, необходимых для совместного музицирования.

Знакомство учеников с ансамблевым репертуаром происходит на базе следующего репертуара: дуэты, различные переложения для 4-ручного и 2-рояльного исполнения, произведения различных форм, стилей и жанров отечественных и зарубежных композиторов.

Также как и по предмету «Специальность и чтение с листа», программа по фортепианному ансамблю опирается на академический репертуар, знакомит учащихся с разными музыкальными стилями: барокко, венской классикой, романтизмом, импрессионизмом, русской музыкой 19 и 20 века.

Работа в классе ансамбля направлена на выработку у партнеров единого творческого решения, умения уступать и прислушиваться друг к другу, совместными усилиями создавать трактовки музыкальных произведений на высоком художественном уровне.

2. *Срок реализации учебного предмета*

Срок реализации данной программы составляет четыре года (с 4 по 7 класс). Для учащихся, планирующих поступление в образовательные учреждения, реализующие основные профессиональные образовательные программы в области музыкального искусства, срок освоения может быть увеличен на 1 год (9 класс).

3. Объем учебного времени, предусмотренный учебным планом образовательного учреждения на реализацию предмета «Ансамбль»:

Таблица 1

Срок обучения/количество часов	4-7 классы	9 класс
	Количество часов (общее на 4 года)	Количество часов (в год)
Максимальная нагрузка	330 часов	132 часа
Количество часов на аудиторную нагрузку	132 часа	66 часов
Количество часов на внеаудиторную (самостоятельную) работу	198 часов	66 часов
Недельная аудиторная нагрузка	1 час	2 часа
Самостоятельная работа (часов в неделю)	1,5 часа	1,5 часа
Консультации[1] (для учащихся 5-7 классов)	6 часов (по 2 часа в год)	2 часа

4. Форма проведения учебных аудиторных занятий: мелкогрупповая (два ученика), рекомендуемая продолжительность урока - 45 минут.

По учебному предмету "Ансамбль" к занятиям могут привлекаться как обучающиеся по данной образовательной программе, так и по другим образовательным программам в области музыкального искусства. Кроме того,

1 Консультации по ансамблю являются дополнительным учебным временем для подготовки учащихся к контрольным урокам, зачетам, экзаменам, конкурсам и т.д.

реализация данного учебного предмета может проходить в форме совместного исполнения музыкальных произведений обучающегося с преподавателем.

5. ***Цели и задачи учебного предмета***

Цель:

1. развитие музыкально-творческих способностей учащегося на основе приобретенных им знаний, умений и навыков ансамблевого исполнительства.

Задачи:

- решение коммуникативных задач (совместное творчество обучающихся разного возраста, влияющее на их творческое развитие, умение общаться в процессе совместного музицирования, оценивать игру друг друга);
- стимулирование развития эмоциональности, памяти, мышления, воображения и творческой активности при игре в ансамбле;
- формирование у обучающихся комплекса исполнительских навыков, необходимых для ансамблевого музицирования;
- развитие чувства ансамбля (чувства партнерства при игре в ансамбле), артистизма и музыкальности;
- обучение навыкам самостоятельной работы, а также навыкам чтения с листа в ансамбле;
- приобретение обучающимися опыта творческой деятельности и публичных выступлений в сфере ансамблевого музицирования;
- расширение музыкального кругозора учащегося путем ознакомления с ансамблевым репертуаром, а также с выдающимися исполнениями и исполнителями камерной музыки.
- формирование у наиболее одаренных выпускников профессионального исполнительского комплекса пианиста-солиста камерного ансамбля.

6. ***Обоснование структуры программы учебного предмета «Ансамбль»***

Обоснованием структуры программы являются ФГТ, отражающие все аспекты работы преподавателя с учеником.

Программа содержит следующие разделы:

- сведения о затратах учебного времени, предусмотренного на освоение учебного предмета;
- распределение учебного материала по годам обучения;
- описание дидактических единиц учебного предмета;
- требования к уровню подготовки обучающихся;
- формы и методы контроля, система оценок;
- методическое обеспечение учебного процесса.

В соответствии с данными направлениями строится основной раздел программы «Содержание учебного предмета».

7. Методы обучения

Для достижения поставленной цели и реализации задач предмета используются следующие методы обучения:

- словесный (объяснение, разбор, анализ и сравнение музыкального материала обеих партий);
- наглядный (показ, демонстрация отдельных частей и всего произведения);
- практический (воспроизводящие и творческие упражнения, деление целого произведения на более мелкие части для подробной проработки и последующая организация целого);
- прослушивание записей выдающихся исполнителей и посещение концертов для повышения общего уровня развития обучающегося;
- индивидуальный подход к каждому ученику с учетом возрастных особенностей, работоспособности и уровня подготовки.

Предложенные методы работы с фортепианным ансамблем в рамках предпрофессиональной образовательной программы являются наиболее продуктивными при реализации поставленных целей и задач учебного предмета и основаны на проверенных методиках и сложившихся традициях ансамблевого исполнительства на фортепиано.

8. Описание материально-технических условий реализации учебного предмета

Материально-техническая база образовательного учреждения должна соответствовать санитарным и противопожарным нормам, нормам охраны труда.

Учебные аудитории для занятий по учебному предмету "Ансамбль" должны иметь площадь не менее 12 кв.м., звукоизоляцию и наличие, желательно, двух инструментов для работы над ансамблями для 2-х фортепиано.

В образовательном учреждении должны быть созданы условия для содержания, своевременного обслуживания и ремонта музыкальных инструментов.

II. Содержание учебного предмета

1. Сведения о затратах учебного времени, предусмотренного на освоение учебного предмета «Ансамбль», на максимальную, самостоятельную нагрузку обучающихся и аудиторные занятия:

Таблица 2

Срок обучения – 9 лет

	Распределение по годам обучения								
Класс	1	2	3	4	5	6	7	8	9
Продолжительность учебных занятий (в неделях)	-	-	-	33	33	33	33	-	33
Количество часов на **аудиторные** занятия (в неделю)	-	-	-	1	1	1	1	-	2
Консультации (часов в год)	-	-	-	-	2	2	2	-	2

Объем времени на самостоятельную работу определяется с учетом сложившихся педагогических традиций и методической целесообразности.

Виды внеаудиторной работы:

- выполнение домашнего задания;

- подготовка к концертным выступлениям;

- посещение учреждений культуры (филармоний, театров, концертных залов и др.);

- участие обучающихся в концертах, творческих мероприятиях и культурно-просветительской деятельности образовательного учреждения и др.

Учебный материал распределяется по годам обучения – классам. Каждый класс имеет свои дидактические задачи и объем времени, предусмотренный для освоения учебного материала.

2. Требования по годам обучения

В ансамблевой игре так же, как и в сольном исполнительстве, необходимо сформировать определенные музыкально-технические знания, умения владения инструментом, навыки совместной игры, такие, как:

- сформированный комплекс умений и навыков в области коллективного творчества - ансамблевого исполнительства, позволяющий демонстрировать в ансамблевой игре единство исполнительских намерений и реализацию исполнительского замысла;

- знание ансамблевого репертуара (музыкальных произведений, созданных для фортепианного дуэта, переложений симфонических, циклических (сонаты, сюиты), ансамблевых, органных и других произведений, а также камерно-инструментального репертуара) отечественных и зарубежных композиторов;

- знание основных направлений камерно-ансамблевой музыки различных эпох;

- навыки по решению музыкально-исполнительских задач ансамблевого исполнительства, обусловленных художественным содержанием и особенностями формы, жанра и стиля музыкального произведения.

Данная программа отражает разнообразие репертуара, его академическую направленность и индивидуальный подход к каждому ученику. Содержание учебного предмета направлено на обеспечение художественно-эстетического развития личности и приобретения ею художественно-исполнительских знаний, умений и навыков.

4 класс (1 год обучения)

На первом этапе формируется навык слушания партнера, а также восприятия всей музыкальной ткани в целом. В основе репертуара – несложные произведения, доступные для успешной реализации начального этапа обучения. Партнеры подбираются по близкому уровню подготовки.

За год ученики должны пройти 2-3 ансамбля. В конце учебного года обучающиеся сдают зачет из 1-2 произведений. Зачетом может считаться выступление на классном вечере, концерте или академическом вечере.

Примерный рекомендуемый репертуарный список:

Агафонников Н.	Русский танец из цикла " Пестрые картинки"
Балакирев М.	" На Волге", "Хороводная"
Бетховен Л.	" Контрданс". Соч.6, Соната Ре мажор в 4 руки
Бизе Ж.	" Хор мальчиков " из оперы "Кармен"
Бородин А.	Полька в 4 руки
Брамс И.	Ор.39 Два вальса для 2-х ф-но (авторская редакция)
Вебер К.	Ор. 3 №1 Сонатина До мажор в 4 руки
Вебер К.	Ор.60 Пьесы №№ 1, 24 для ф-но в 4 руки
Вебер К.	Вальс из оперы " Волшебный стрелок"
Гаврилин В.	"Часики" из цикла "Зарисовки"
Гайдн Й.	"Учитель и ученик"
Глинка М.	Полька, " Марш Черномора" из оперы " Руслан и Людмила"
Глиэр Р.	Ор.61 №20 "Рожь колышется" для 2- х ф-но в 4 руки
Гречанинов А.	"Весенним утром", пьеса соч.99 № 2
ДиабеллиА.	Сонатина Фа мажор в 4 руки

Зив М.	"Предчувствие"
Иршаи Е.	"Слон- бостон"
Куперен Ф.	"Кукушка"
Мак -Доуэлл Э.	"К дикой розе"
Моцарт В.	Сонаты для ф-но в 4 руки До мажор и Си бемоль мажор
Моцарт В.	"Весенняя песня"
Прокофьев С.	Гавот из "Классической симфонии" для 2-х ф-но в 8 рук
Прокофьев С.	"Петя и волк" (для ф-но в 4 руки, перелож. В.Блока)
Равель М.	"Моя матушка-гусыня", 5 детских пьес в 4 руки
Рахманинов С.	"Итальянская полька" (1 авторская редакция) в 4 руки
Р.-Корсаков Н.	Колыбельная из оперы “Сказка о царе Салтане”
Свиридов Г.	"Романс"
Стравинский И.	"Анданте"
Чайковский П.	"Колыбельная в бурю"
Чайковский П.	Вальс из балета " Спящая красавица"
Чайковский П.	"Уж ты, поле мое, поле чистое"
Чемберджи Н.	"Снегурочка" из балета "Сон Дремович" в 4 руки
Хачатурян А.	"Танец девушек"
Шостакович Д.	"Контрданс", "Вальс", "Шарманка", "Галоп" из сюиты к к/ф "Овод" (переложение для 2- х ф-но Богомолова)
Фрид Г.	Чешская полька Фа мажор
Шитте Л.	Чардаш Ля мажор
Шуберт Ф.	Ор.61 Два полонеза в 4 руки, ор.51 Три военных марша в 4 руки
Шуман Р.	Ор.85 № 4 " Игра в прятки", №6 "Печаль" в 4 руки из цикла «Для маленьких и больших детей"

5 класс (2 год обучения)

Продолжение работы над навыками ансамблевого музицирования:

- умением слушать мелодическую линию, выразительно ее фразировать;

- умением грамотно и чутко аккомпанировать партнеру;
- совместно работать над динамикой произведения;
- анализировать содержание и стиль музыкального произведения.

В течение учебного года следует пройти 3-4 ансамбля (с разной степенью готовности). В конце года - зачет из 1-2 произведений. Публичное выступление учащихся может приравниваться к зачету.

Примерный рекомендуемый репертуарный список:

Аренский А.	"Полонез"
Бизе Ж.	"Деревянные лошадки" из цикла " Детские игры"
Вивальди А.	Концерт ре минор для скрипки, струнных и чембало, 2 часть (переложение Дубровина А.)
Гаврилин В.	"Перезвоны"
Глазунов А.	"Романеска"
Глиэр Р.	"Грустный вальс"
Григ Э.	Ор.35 № 2 "Норвежский танец"
Григ Э.	"Танец Анитры" из сюиты "Пер Гюнт"
Григ Э.	Ор.65 №6 "Свадебный день в Трольхаугене" в 4 руки
Гурлит К.	Сонатина №2, Фа мажор, 1- я часть
Корелли А.	Соната № 2 для двух скрипок и фортепиано (переложение Дубровина А.)
Моцарт В.	"Ария Фигаро"
Мусоргский М.	"Гопак" из оперы "Сорочинская ярмарка"
Прокофьев С.	Сцены и танцы из балета " Ромео и Джульетта" (облегченное переложение в 4 руки Автомьян А.; ред. Натансона В.)
Раков Н.	"Радостный порыв"
Рахманинов С.	Ор.11 № 3 "Русская песня" в 4 руки, ор.11 № 5 "Романс" в 4 руки
Рубин В.	Вальс из оперы " Три толстяка" (переложение для 2- х ф-но В.Пороцкого)

Хачатурян К.	Галоп из балета "Чиполлино"
Чайковский П.	"Танец Феи Драже" из балета "Щелкунчик"
Шостакович Д.	Ор .87 №15 Прелюдия Ре-бемоль мажор (обр. для 2 ф-но в 4 руки), "Тарантелла " в 4 руки
Шуберт Ф.	"Героический марш"
Штраус И.	Полька "Трик- трак"
Щедрин Р.	"Царь Горох"

Фортепианные концерты в переложении для 2-х фортепиано (см. репертуарные списки по классам в программе учебного предмета "Специальность и чтение с листа").

6 класс (3 год обучения)

Продолжение работы над навыками ансамблевой игры. Усложнение репертуара. Работа над звуковым балансом - правильным распределением звука между партиями и руками. Воспитание внимания к точному прочитыванию авторского текста. Продолжение развития музыкального мышления ученика.

В течение учебного года следует пройти 2-4 произведения (разного жанра, стиля и характера). В конце 2-го полугодия - зачет со свободной программой.

Примерный рекомендуемый репертуарный список:

Брамс И.	"Венгерские танцы " для фортепиано в 4 руки
Вебер К.	Ор.60 № 8 Рондо для фортепиано в 4 руки
Гайдн Й.	"Учитель и ученик" - вариации для ф-но в 4 руки
Глиэр Р.	"Фениксы" из балета " Красный цветок" для 2- х ф-но в 4 руки
Григ Э.	Сюита "Пер Гюнт" в 4 руки (по выбору)
Дунаевский И.	Полька из к/ф "Кубанские казаки"
Казенин В.	"Наталья Николаевна" из сюиты "А.С.Пушкин. Страницы жизни"
Коровицын В.	"Куклы сеньора Карабаса"
Новиков А.	"Дороги"

Прокофьев С.	Марш из оперы "Любовь к трем апельсинам" в 4 руки
Прокофьев С.	"Монтекки и Капулетти" из балета " Ромео и Джульетта"
Равель М.	"Моя матушка гусыня" (по выбору)
Свиридов Г.	"Военный марш" из музыкальных иллюстраций к повести А.Пушкина "Метель"
Слонимский С.	"Деревенский вальс"
Рахманинов С.	Вальс в 6 рук для одного фортепиано
Хачатурян А.	Вальс из музыки к драме М.Лермонтова " Маскарад" в 4 руки
Щедрин Р.	Кадриль из оперы "Не только любовь" (обработка В.Пороцкого для 2- х фортепиано в 4 руки)

7 класс (4 год обучения)

Продолжение работы над навыками ансамблевой игры, усложнение задач. Применение навыков, полученных на уроках учебного предмета «Специальность и чтение с листа»; развитие музыкального мышления и средств выразительности; работа над агогикой и педализацией; воспитание артистизма и чувства ансамбля в условиях концертного выступления.

За год необходимо пройти 2-4 произведения. В конце учебного года проходит зачет, на котором исполняется 1-2 произведения.

Примерный рекомендуемый репертуарный список:

Вебер К.	"Приглашение к танцу"
Глинка М.	"Вальс-фантазия"
Глиэр Р.	Концерт для голоса с оркестром, 1-я часть
Дебюсси К.	"Маленькая сюита", "Марш", "Шесть античных эпиграфов"
Дворжак А.	"Славянские танцы" для ф-но в 4 руки
Казелла А.	"Маленький марш" из цикла " Марионетки", "Полька-галоп"
Коровицын В.	"Мелодия дождей"

Лист Ф. "Обручение" (обработка для 2-х ф-но А. Глазунова)

Мийо Д. "Скарамуш" (пьесы по выбору)

Маевский Ю. "Прекрасная Лапландия"

Мошковский М. Испанский танец №2, ор. 12

Мусоргский М. "Колокольные звоны" из оперы "Борис Годунов"

Парцхаладзе М. Вальс

Примак В. Скерцо- шутка До мажор

Прокофьев С. Танец Феи из балета "Золушка" (обр. Кондратьева)

Прокофьев С. Вальс из балета "Золушка"

Рахманинов С. Ор.11 "Слава" из цикла "6 пьес для ф-но в 4 руки"

Римский-Корсаков Н. "Три чуда" из оперы "Сказка о царе Салтане" (переложение П.Ламма для ф-но в 4 руки, ред. А.Руббаха)

Хачатурян А. "Танец девушек", "Колыбельная", "Вальс" из балета "Гаянэ"

Хачатурян К. "Погоня" из балета "Чиполлино"

Чайковский П. Скерцо из цикла "Воспоминание о Гапсале"

Шостакович Д. Концертино для 2- х фортепиано в 4 руки

9 класс

В конце первого полугодия учащиеся сдают зачет по ансамблю.

В девятом классе продолжается совершенствование ансамблевых навыков и накопление камерного репертуара.

Примерный рекомендуемый репертуарный список

Аренский А. Ор.34, №1 "Сказка"

Аренский А. Ор. 15 Вальс и Романс из сюиты для 2-х фортепиано

Вивальди А.- Бах И. С. Концерт для органа ля минор, обр. М. Готлиба

Вебер К. Ор.60 №6 "Тема с вариациями" для ф-но в 4 руки

Гершвин Дж. "Песня Порги" из оперы "Порги и Бесс"

Григ Э. "Пер Гюнт", сюита №1, ор. 46

Дебюсси К. "Шотландский марш" для фортепиано в 4 руки

Дебюсси К.	"Маленькая сюита", Вальс для ф-но в 4 руки
Дворжак А.	"Легенда"
Дворжак А.	Ор.46 , Славянские танцы для ф-но в 4 руки
Дебюсси К.	"Шесть античных эпиграфов" для ф-но в 4 руки
Мийо Д.	"Скарамуш" для ф-но в 4 руки
Моцарт В.	Сонатина в 4 руки
Моцарт-Бузони	Фантазия фа минор для 2-х ф-но в 4 руки
Прокофьев С.	Два танца из балета " Сказ о каменном цветке" (обработка для 2-х ф-но в 4 руки А. Готлиба)
Рахманинов С.	Сюиты №№1, 2 для 2-х ф-но (по выбору)
Хачатурян А.	"Танец с саблями" из балета " Гаянэ" для 2- х ф-но в 8 рук
Чайковский П.	Арабский танец, Китайский танец, Трепак из балета "Щелкунчик"; Вальс из "Серенады для струнного оркестра" Вальс из балета "Спящая красавица" (переложение для ф-но в 4 руки А.Зилоти) Романс, ор.6 №6 Баркарола, ор.37 №6 Вальс из сюиты ор.55 №3 Полька, ор.39 №14
Шуберт Ф.	Симфония си минор для 2-х ф-но в 8 рук, фортепианные концерты
Бах И.-С.	Концерт фа минор, Концерт ре минор
Гайдн Й.	Концерт Соль мажор, Концерт Ре мажор
Моцарт В.А.	Концерт по выбору
Мендельсон Ф.	Концерт соль минор, Концерт ре минор
Григ Э.	Концерт ля минор

Камерные ансамбли (дуэты, трио, квартеты) в разных инструментальных составах.

III. Требования к уровню подготовки обучающихся

Уровень подготовки обучающихся является результатом освоения программы учебного предмета «Ансамбль», который предполагает формирование следующих знаний, умений, навыков, таких как:

- наличие у обучающегося интереса к музыкальному искусству, самостоятельному музыкальному исполнительству, совместному музицированию в ансамбле с партнерами;
- сформированный комплекс исполнительских знаний, умений и навыков, позволяющий использовать многообразные возможности фортепиано и других инструментов для достижения наиболее убедительной интерпретации авторского текста, самостоятельно накапливать ансамблевый репертуар из музыкальных произведений различных эпох, стилей, направлений, жанров и форм;
- знание ансамблевого репертуара (4-ручный, 2-рояльный);
- знание художественно-исполнительских возможностей фортепиано;
- знание других инструментов (если ансамбль состоит из разных инструментов – струнных, духовых, народных), их особенностей и возможностей;
- знание профессиональной терминологии;
- наличие умений по чтению с листа музыкальных произведений в 4 руки;
- навыки по воспитанию совместного для партнеров чувства ритма;
- навыки по воспитанию слухового контроля при ансамблевом музицировании;
- навыки использования фортепианной педали в 4-ручном сочинении;
- наличие творческой инициативы, сформированных представлений о методике разучивания музыкальных произведений и приемах работы над исполнительскими трудностями;

- наличие навыков репетиционно-концертной работы в качестве ансамблиста.

IV. Формы и методы контроля, система оценок

- *Аттестация: цели, виды, форма, содержание*

Оценка качества реализации учебного предмета "Ансамбль" включает в себя текущий контроль успеваемости и промежуточную аттестацию обучающегося в конце каждого учебного года с 4 по 7 класс. В 9 классе промежуточная аттестация проходит в конце 1 полугодия.

В качестве средств текущего контроля успеваемости могут использоваться академические зачеты, прослушивания, концерты и классные вечера.

Текущий контроль успеваемости обучающихся проводится в счет аудиторного времени, предусмотренного на учебный предмет.

Форму и время проведения промежуточной аттестации по предмету «Ансамбль» образовательное учреждение устанавливает самостоятельно. Формой аттестации может быть контрольный урок, зачёт, а также - прослушивание, выступление в концерте или участие в каких-либо других творческих мероприятиях.

По завершении изучения предмета "Ансамбль" проводится промежуточная аттестация в конце 7 класса, выставляется оценка, которая заносится в свидетельство об окончании образовательного учреждения.

- *Критерии оценок*

Для аттестации обучающихся создаются фонды оценочных средств, которые включают в себя методы контроля, позволяющие оценить приобретенные знания, умения и навыки.

Критерии оценки качества исполнения

По итогам исполнения программы на зачете, академическом прослушивании или экзамене выставляется оценка по пятибалльной шкале:

Таблица 3

Оценка	**Критерии оценивания выступления**
5 («отлично»)	технически качественное и художественно осмысленное исполнение, отвечающее всем требованиям на данном этапе обучения
4 («хорошо»)	оценка отражает грамотное исполнение с небольшими недочетами (как в техническом плане, так и в художественном смысле)
3 («удовлетворительно»)	исполнение с большим количеством недочетов, а именно: недоученный текст, слабая техническая подготовка, малохудожественная игра, отсутствие свободы игрового аппарата и т.д.
2 («неудовлетворительно»)	комплекс серьезных недостатков, невыученный текст, отсутствие домашней работы, а также плохая посещаемость аудиторных занятий
«зачет» (без отметки)	отражает достаточный уровень подготовки и исполнения на данном этапе обучения

Согласно ФГТ, данная система оценки качества исполнения является основной. В зависимости от сложившихся традиций того или иного учебного заведения и с учетом целесообразности оценка качества исполнения может быть дополнена системой «+» и «-», что даст возможность более конкретно и точно оценить выступление учащегося.

Фонды оценочных средств призваны обеспечивать оценку качества приобретенных выпускниками знаний, умений и навыков, а также степень готовности учащихся к возможному продолжению профессионального образования в области музыкального искусства.

V. Методическое обеспечение учебного процесса

1.Методические рекомендации педагогическим работникам

Одна из главных задач преподавателя по предмету "Ансамбль" - подбор учеников-партнеров. Они должны обладать схожим уровнем подготовки в классе специальности.

В работе с учащимися преподаватель должен следовать *принципам последовательности, постепенности, доступности и наглядности* в освоении материала. Весь процесс обучения строится с учетом принципа: от простого к сложному, опирается на индивидуальные особенности ученика - интеллектуальные, физические, музыкальные и эмоциональные данные, уровень его подготовки.

Необходимым условием для успешного обучения по предмету "Ансамбль" (фортепиано в 4 руки) является формирование правильной посадки за инструментом обоих партнеров, распределение педали между партнерами (как правило, педаль берет ученик, исполняющий 2 партию).

Необходимо привлекать внимание учащихся к прослушиванию лучших примеров исполнения камерной музыки.

Предметом постоянного внимания преподавателя должна являться работа над синхронностью в исполнении партнеров, работа над звуковым балансом их партий, одинаковой фразировкой, агогикой, штрихами, интонациями, умением вместе начать фразу и вместе закончить ее.

Необходимо совместно с учениками анализировать форму произведения, чтобы отметить крупные и мелкие разделы, которые прорабатываются учениками отдельно. Форма произведения является также важной составляющей частью общего представления о произведении, его смыслового и художественного образа.

Техническая сторона исполнения у партнеров должна быть на одном уровне. Отставание одного из них будет очень сильно влиять на общее художественное впечатление от игры. В этом случае требуется более серьезная индивидуальная работа.

Важной задачей преподавателя в классе ансамбля должно быть обучение учеников самостоятельной работе: умению отрабатывать проблемные фрагменты, уточнять штрихи, фразировку и динамику произведения. Самостоятельная работа должна быть регулярной и продуктивной. Сначала ученик работает индивидуально над своей партией, затем с партнером. Важным условием успешной игры становятся совместные регулярные репетиции с преподавателем и без него.

В начале каждого полугодия преподаватель составляет индивидуальный план для учащихся. При составлении индивидуального плана следует учитывать индивидуально-личностные особенности и степень подготовки учеников. В репертуар необходимо включать произведения, доступные по степени технической и образной сложности, высокохудожественные по содержанию, разнообразные по стилю, жанрам, форме и фактуре. Партнеров следует менять местами в ансамбле, чередовать исполнение 1 и 2 партии между разными учащимися.

Основное место в репертуаре должна занимать академическая музыка как отечественных, так и зарубежных композиторов.

Помимо ансамблей для фортепиано в 4 руки (с которых удобнее всего начинать), следует познакомить учеников с ансамблями для двух фортепиано в 4 руки (есть ансамбли в 8 рук).

2. Рекомендации по организации самостоятельной работы обучающихся

С учетом того, что образовательная программа «Фортепиано» содержит одновременно три предмета, связанные с исполнительством на фортепиано - «Специальность и чтение с листа», «Ансамбль» и «Концертмейстерский класс» - учащийся должен разумно распределять время своих домашних занятий. Учащийся должен тщательно выучить свою индивидуальную партию, обращая внимание не только на нотный текст, но и на все авторские указания, после чего следует переходить к репетициям с партнером по ансамблю. После каждого урока с преподавателем ансамбль необходимо вновь репетировать, чтобы исправить указанные преподавателем недостатки в игре. Желательно

самостоятельно ознакомиться с партией другого участника ансамбля. Важно, чтобы партнеры по фортепианному ансамблю обсуждали друг с другом свои творческие намерения, согласовывая их друг с другом. Следует отмечать в нотах ключевые моменты, важные для достижения наибольшей синхронности звучания, а также звукового баланса между исполнителями. Работать над точностью педализации, над общими штрихами и динамикой (там, где это предусмотрено).

VI. Списки рекомендуемой нотной и методической литературы

1.Список рекомендуемых нотных сборников

Альбом фортепианных ансамблей для ДМШ. Сост. Ю. Доля/ изд. Феникс, 2005

Ансамбли. Средние классы. Вып.6 / изд. Советский композитор, М.,1973

Ансамбли. Средние классы. Вып.13/ изд. Советский композитор, М.,1990

Ансамбли. Старшие классы. Вып.6 / изд. Советский композитор, М., 1982

Альбом нетрудных переложений для ф-но в 4 руки. Вып.1, 2/ М., Музыка, 2009

Бизе Ж. "Детские игры". Сюита для ф-но в 4 руки / М., Музыка, 2011

Барсукова С. " Вместе весело шагать" / изд. Феникс, 2012

Гудова Е. Хрестоматия по фортепианному ансамблю. Выпуск 3. Классика- XXI

21 век. Современные мелодии и ритмы. Фортепиано в 4 руки, 2 фортепиано. Учебное пособие. Сост. Мамон Г./ Композитор СПб., 2012

За клавиатурой вдвоем. Альбом пьес для ф-но в 4 руки. Сост. А. Бахчиев, Е. Сорокина / М., Музыка, 2008

Золотая библиотека педагогического репертуара. Нотная папка пианиста. Ансамбли. Старшие классы. Изд. Дека, М., 2002

Играем с удовольствием. Сборник ф-ных ансамблей в 4 руки/ изд. СПб Композитор, 2005

Играем вместе. Альбом легких переложений в 4 руки / М., Музыка, 2001

Концертные обработки для ф-но в 4 руки /М., Музыка, 2010

Рахманинов С. Два танца из оперы "Алеко". Концертная обработка для двух

ф-но М. Готлиба / М., Музыка, 2007

Репертуар московских фортепианных дуэтов. Сборник. Сост. Л. Осипова. М., Композитор, 2011

Сен- Санс К. Карнавал животных. Большая зоологическая фантазия. Переложение для двух ф-но / М., Музыка, 2006

Смирнова Н. Ансамбли для фортепиано в четыре руки / изд. Феникс, 2006

Учитель и ученик. Хрестоматия фортепианного ансамбля/ сост. Лепина Е. Композитор. СПб, 2012

Хрестоматия для фортепиано в 4 руки. Младшие классы ДМШ. Сост. Н.Бабасян. М., Музыка, 2011

Хрестоматия для фортепиано в 4 руки. Средние классы ДМШ. Сост. Н. Бабасян. М., Музыка, 2011

Хрестоматия фортепианного ансамбля. Музыка, М.,1994

Хрестоматия фортепианного ансамбля. Вып. 1, СПб, Композитор, 2006

Хрестоматия фортепианного ансамбля. Старшие классы. Детская музыкальная школа / Вып.1. СПб, Композитор, 2006

Чайковский П. Времена года. Переложение для ф-но в 4 руки./ М., Музыка, 2011

Чайковский П. Детский альбом в 4 руки / Феникс, 2012

Школа фортепианного ансамбля. Сонатины, рондо и вариации. Младшие и средние классы ДМШ. Сост. Ж. Пересветова / СПб, Композитор, 2012

2.Список рекомендуемой методической литературы

Благой Д. Камерный ансамбль и различные формы коллективного музицирования / Камерный ансамбль, вып.2, М.,1996

Благой Д. Искусство камерного ансамбля и музыкально-педагогический процесс. М.,1979

Готлиб А. Заметки о фортепианном ансамбле / Музыкальное исполнительство. Выпуск 8. М.,1973

Готлиб А. Основы ансамблевой техники. М.,1971

Готлиб А. Фактура и тембр в ансамблевом произведении. /Музыкальное искусство. Выпуск 1. М.,1976

Лукьянова Н. Фортепианный ансамбль: композиция, исполнительство, педагогика // Фортепиано. М.,ЭПТА, 2001: № 4

Сорокина Е. Фортепианный дуэт. М.,1988

Ступель А. В мире камерной музыки. Изд.2-е, Музыка,1970

Тайманов И. Фортепианный дуэт: современная жизнь жанра / ежеквартальный журнал "Пиано форум" № 2, 2011, ред. Задерацкий В.